



Marktgemeinde Emmersdorf

1. Nachtragsvoranschlag 2022

Deckblatt

1.NACHTRAGSVORANSCHLAG

für das

Haushaltsjahr 2022

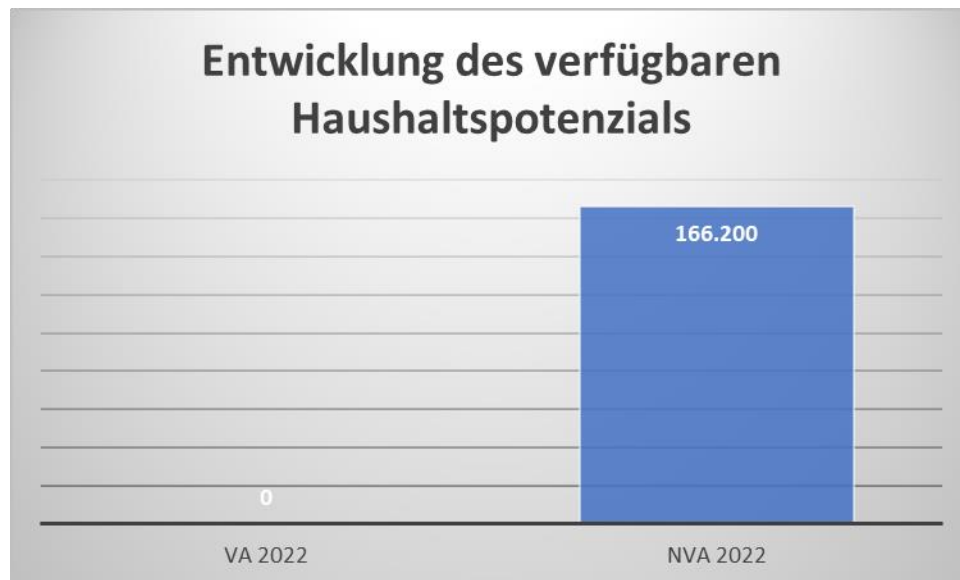
GemNr. 31553
Land NÖ
Verwaltungsbezirk Melk

Fläche 29,81 km²

Vorbericht

Vorbericht zum Nachtragsvoranschlag 2022 gemäß § 3 der NÖ Gemeindehaushaltsverordnung (NÖ GHVO)

Entwicklung des Haushaltspotenzials



Erläuterung:

Das Haushaltspotential hat seine Grundlage in § 67 Z. 11 der NÖ Gemeindeordnung 1973 (NÖ GO 1973) und war erstmals im Voranschlag 2020 auszuweisen. Somit gibt es nunmehr für 2021 einen Vergleichswert. Die Angaben zu den Vorjahren entfallen aufgrund der Systemumstellung.

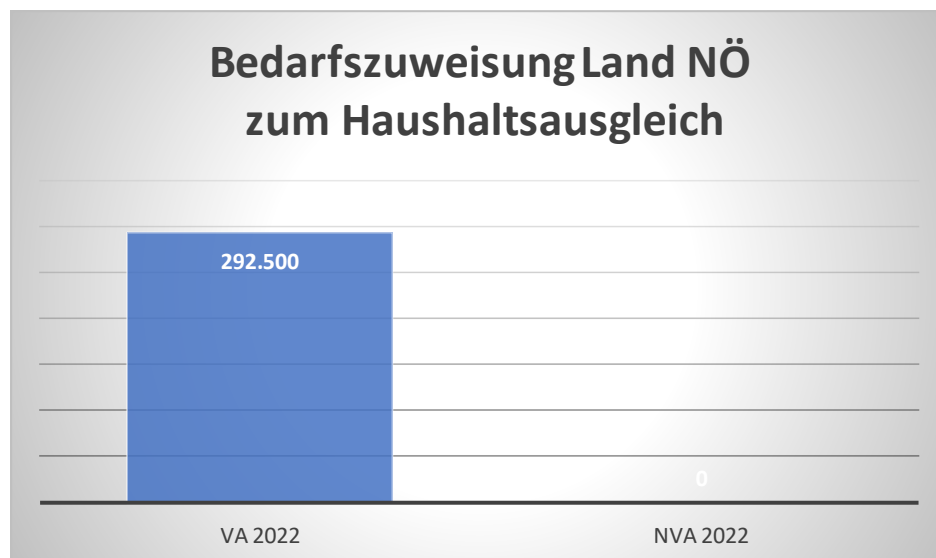
Haushaltspotential:

Differenz der wiederkehrenden Mittelaufbringungen abzüglich der wiederkehrenden Mittelverwendungen unter Berücksichtigung der entsprechenden Forderungen und Verbindlichkeiten.

Das Haushaltspotenzial ist eine wichtige Kenngröße und gibt die aktuelle Leistungsfähigkeit der Gemeinde wieder. Das schafft Vergleichbarkeit mit der bisherigen Rechtslage, aus der Überschüsse und Abgänge abzuleiten waren und dient der Transparenz.

Wenn das Haushaltspotenzial innerhalb des Zeitraumes des mittelfristigen Finanzplanes laufend negativ ist, ist ein Haushaltskonsolidierungskonzept zu erstellen (§ 72b Abs. 1 Z. 2 NÖ GO 1973).

Bedarfszuweisung Land NÖ zum Haushaltsausgleich (BZ II)



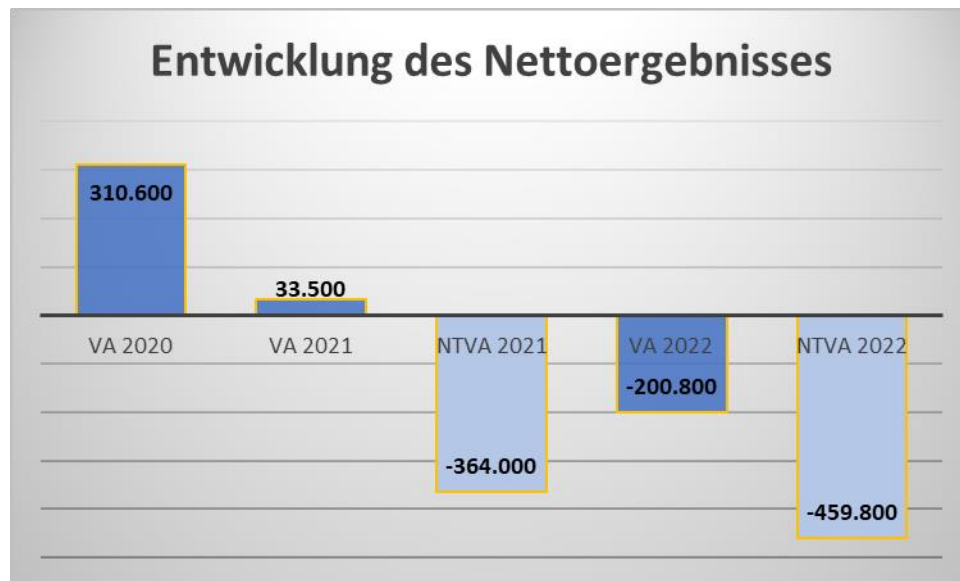
Erläuterung

Aufgrund der finanziellen Situation der Gemeinde konnte im Voranschlag 2022 ein Haushaltsausgleich aus eigener Kraft nicht erzielt werden, sodass ein Betrag von € 292.500,-- als BZ II zum Haushaltsausgleich budgetiert werden musste.

Auf Basis des positiven Rechnungsabschlussergebnisses von 2021 konnte dieses Konto auf Null korrigiert werden.

Wird in den Folgejahren der Haushaltsausgleich tatsächlich nicht aus eigener Kraft abgedeckt werden können, so ist die Gemeinde gemäß § 72 b Abs. 1 Z. 2 NÖ GO 1973 gezwungen ein Haushaltskonsolidierungskonzept zu erstellen.

Entwicklung des Nettoergebnisses



Erläuterung

Beim Nettoergebnis handelt es sich um das Ergebnis des Ergebnisvorschlages und war erstmals für das Haushaltsjahr 2020 auszuweisen. Somit gibt es nunmehr für die Folgejahre Vergleichswerte.

Die Angaben zu den Jahren vor 2020 entfallen aufgrund der Systemumstellung.

Ein positives Nettoergebnis bedeutet, dass die Erträge voraussichtlich ausreichend sein werden, die Aufwendungen für die kommunalen Leistungen (inklusive des Werteverzehrs des Anlagevermögens in Form der Abschreibungen) abzudecken.

Ein negatives Nettoergebnis heißt, dass dies nicht zur Gänze (in der Höhe des negativen Wertes) möglich ist.

Nachweis der Investitionstätigkeit

Die Änderungen bei der Investitionstätigkeit im Jahr 2022 sind dem Nachweis der Investitionstätigkeiten zu entnehmen.

Im Nachtragsvoranschlag wurden folgende weitere Projekte zur Umsetzung aufgenommen/erweitert:

- Elektronischer Standesamtsakt
- Flächenwidmungsplanänderung
- Stützkraft für VS
- VS: Brandmelde- u. Sicherheitsanlage, Entfeuchter, Clevertouch tafeln
- Stützkraft für KG
- Arzthaus: Plattformtreppenlift
- Hochwasserschutz Schallemmersdorf: FF-Gebäude
- Buswartehäuschen Schallemmersdorf
- Ankauf von Leitpfosten
- Gestaltung Kreisverkehr
- Weitere Investitionen für Kinderspielplätze
- Sanierung Bootssteganlage Freizeitgelände
- Verpachtung des Campingplatzes

1. NVA Ergebnishaushalt Gesamt 1. und 2. Ebene (Anlage 1a)
- interne Vergütungen enthalten

1. Nachtragsvoranschlag 2022

NVA Ergebnishaushalt Gesamt 1. und 2. Ebene (Anlage 1a) - interne Vergütungen enthalten

Marktgemeinde Emmersdorf

MVAG	Mittelverwendungs- und aufbringungsgruppen (1. und 2. Ebene)	VA 2022 inkl. NVA	VA 2022	1. NVA
211	Erträge aus der operativen Verwaltungstätigkeit	3.808.900,00	3.315.900,00	493.000,00
2111	Erträge aus eigenen Abgaben	361.600,00	366.900,00	-5.300,00
2112	Erträge aus Ertragsanteilen	1.628.000,00	1.628.000,00	
2113	Erträge aus Gebühren	563.600,00	563.500,00	100,00
2114	Erträge aus Leistungen	113.500,00	137.700,00	-24.200,00
2115	Erträge aus Besitz und wirtschaftlicher Tätigkeit	65.400,00	59.400,00	6.000,00
2116	Erträge aus Veräußerung und sonstige Erträge	1.076.800,00	560.400,00	516.400,00
2117	Nicht finanzierungswirksame operative Erträge			
212	Erträge aus Transfers	961.300,00	1.094.800,00	-133.500,00
2121	Transferertrag von Trägern des öffentlichen Rechts	773.900,00	927.900,00	-154.000,00
2122	Transferertrag von Beteiligungen			
2123	Transferertrag von Unternehmen (mit Finanzunternehmen)	20.000,00		20.000,00
2124	Transferertrag von Haushalten und Organisationen ohne Erwerbscharakter	1.500,00	1.000,00	500,00
2125	Transferertrag vom Ausland			
2126	Investitions- und Tilgungszuschüsse zwischen Unternehmungen und Betrieben der Gebietskörperschaft und der Gebietskörperschaft			
2127	Nicht finanzierungswirksamer Transferertrag	165.900,00	165.900,00	
213	Finanzerträge	200,00	200,00	0,00
2131	Erträge aus Zinsen	200,00	200,00	
2132	Erträge aus Zinsen aus derivativen Finanzinstrumenten ohne Grundgeschäft			
2133	Erträge aus Gewinnentnahmen von marktbestimmten Betrieben			
2134	Sonstige Finanzerträge			
2135	Erträge aus Dividenden/Gewinnausschüttungen			
2136	Sonstige nicht finanzierungswirksame Finanzerträge			
21	Summe Erträge	4.770.400,00	4.410.900,00	359.500,00
221	Personalaufwand	884.300,00	868.800,00	15.500,00
2211	Personalaufwand (Bezüge, Nebengeb., Mehrleistungen)	686.700,00	676.000,00	10.700,00
2212	Gesetzlicher und freiwilliger Sozialaufwand	197.600,00	192.800,00	4.800,00
2213	Sonstiger Personalaufwand			
2214	Nicht finanzierungswirksamer Personalaufwand			
222	Sachaufwand (ohne Transferaufwand)	3.305.700,00	2.715.800,00	589.900,00
2221	Gebrauchs- und Verbrauchsgüter, Handelswaren	175.400,00	157.600,00	17.800,00
2222	Verwaltungs- und Betriebsaufwand	193.000,00	175.600,00	17.400,00
2223	Leasing- und Mietaufwand	24.000,00	20.800,00	3.200,00
2224	Instandhaltung	548.300,00	514.100,00	34.200,00
2225	Sonstiger Sachaufwand	1.467.700,00	950.400,00	517.300,00
2226	Nicht finanzierungswirksamer Sachaufwand	897.300,00	897.300,00	

1. Nachtragsvoranschlag 2022

NVA Ergebnishaushalt Gesamt 1. und 2. Ebene (Anlage 1a) - interne Vergütungen enthalten

Marktgemeinde Emmersdorf

MVAG	Mittelverwendungs- und aufbringungsgruppen (1. und 2. Ebene)	VA 2022 inkl. NVA	VA 2022	1. NVA
223	Transferaufwand (laufende Transfers und Kapitaltransfers)	989.100,00	976.000,00	13.100,00
2231	Transferaufwand an Träger des öffentlichen Rechts	917.500,00	918.600,00	-1.100,00
2232	Transferaufwand an Beteiligungen			
2233	Transferaufwand an Unternehmen (mit Finanzunternehmen)	51.400,00	42.800,00	8.600,00
2234	Transferaufwand an Haushalte und Organisationen ohne Erwerbscharakter	20.200,00	14.600,00	5.600,00
2235	Transferaufwand an das Ausland			
2236	Investitions- und Tilgungszuschüsse zwischen Unternehmungen und Betrieben der Gebietskörperschaft und der Gebietskörperschaft			
2237	Nicht finanzierungswirksamer Transferaufwand			
224	Finanzaufwand	51.100,00	51.100,00	0,00
2241	Zinsen aus Finanzschulden, Finanzierungsleasing, Forderungskauf und derivativen Finanzinstrumenten mit Grundgeschäft	49.900,00	49.900,00	
2242	Zinsen und sonstige Aufwendungen aus derivativen Finanzinstrumenten ohne Grundgeschäft			
2243	Gewinnentnahmen von Unternehmungen und marktbestimmten Betrieben der Gebietskörperschaft (innerhalb der Gebietskörperschaft)			
2244	Sonstiger Finanzaufwand	1.200,00	1.200,00	
2245	Nicht finanzierungswirksamer Finanzaufwand			
22	Summe Aufwendungen	5.230.200,00	4.611.700,00	618.500,00
SA0	Saldo (0) Nettoergebnis (21 - 22)	-459.800,00	-200.800,00	-259.000,00
230	Entnahmen von Haushaltsrücklagen	0,00	0,00	0,00
2301	Entnahmen von Haushaltsrücklagen			
240	Zuweisung an Haushaltsrücklagen	0,00	0,00	0,00
2401	Zuweisung an Haushaltsrücklagen			
23	Summe Haushaltsrücklagen	0,00	0,00	0,00
SA00	Nettoergebnis nach Zuweisung und Entnahmen von Haushaltsrücklagen (Saldo 0 +/- SU23)	-459.800,00	-200.800,00	-259.000,00

1. NVA Finanzierungshaushalt Gesamt 1. und 2. Ebene
(Anlage 1b) - interne Vergütungen enthalten

1. Nachtragsvoranschlag 2022

Marktgemeinde Emmersdorf

NVA Finanzierungshaushalt Gesamt 1. und 2. Ebene (Anlage 1b) - interne Vergütungen enthalten

MVAG	Mittelverwendungs- und aufbringungsgruppen (1. und 2. Ebene)	VA 2022 inkl. NVA	VA 2022	1. NVA
311	Einzahlungen aus der operativen Verwaltungstätigkeit	3.789.000,00	3.299.200,00	489.800,00
3111	Einzahlungen aus eigenen Abgaben	361.600,00	366.900,00	-5.300,00
3112	Einzahlungen aus Ertragsanteilen	1.628.000,00	1.628.000,00	
3113	Einzahlungen aus Gebühren	563.600,00	563.500,00	100,00
3114	Einzahlungen aus Leistungen	113.500,00	137.700,00	-24.200,00
3115	Einzahlungen aus Besitz und wirtschaftlicher Tätigkeit	65.400,00	59.400,00	6.000,00
3116	Einzahlungen aus Veräußerung von geringwertigen Wirtschaftsgütern (GWG) und sonstige Einzahlungen	1.056.900,00	543.700,00	513.200,00
312	Einzahlungen aus Transfers (ohne Kapitaltransfers)	795.400,00	928.900,00	-133.500,00
3121	Transferzahlungen von Trägern des öffentlichen Rechts	773.900,00	927.900,00	-154.000,00
3122	Transferzahlungen von Beteiligungen			
3123	Transferzahlungen von Unternehmen (inkl. Finanzunternehmen)	20.000,00		20.000,00
3124	Transferzahlungen von Haushalte und Organisationen ohne Erwerbscharakter	1.500,00	1.000,00	500,00
3125	Transferzahlungen vom Ausland			
3126	Investitions- und Tilgungszuschüsse zwischen Unternehmungen und Betrieben der Gebietskörperschaft und der Gebietskörperschaft			
313	Einzahlungen aus Finanzerträgen	200,00	200,00	0,00
3131	Einzahlungen aus Zinserträgen	200,00	200,00	
3133	Einzahlungen aus Gewinnentnahmen von marktbestimmten Betrieben			
3134	Sonstige Einzahlungen aus Finanzerträgen			
3135	Einzahlungen aus Dividenden/Gewinnausschüttungen			
31	Summe Einzahlungen operative Gebarung	4.584.600,00	4.228.300,00	356.300,00
321	Auszahlungen aus Personalaufwand	884.300,00	868.800,00	15.500,00
3211	Auszahlungen für Personalaufwand Bezüge, Nebengebühren, und Mehrleistungsvergütungen)	686.700,00	676.000,00	10.700,00
3212	Auszahlungen für gesetzliche und freiwillige Sozialaufwendungen	197.600,00	192.800,00	4.800,00
3213	Auszahlungen aus sonstigem Personalaufwand			
322	Auszahlungen aus Sachaufwand (ohne Transferaufwand)	2.408.400,00	1.818.500,00	589.900,00
3221	Auszahlungen für Gebrauchs- und Verbrauchsgüter, Handelswaren	175.400,00	157.600,00	17.800,00
3222	Auszahlungen für Verwaltungs- und Betriebsaufwand	193.000,00	175.600,00	17.400,00
3223	Auszahlungen für Leasing- und Mietaufwand	24.000,00	20.800,00	3.200,00
3224	Auszahlungen für Instandhaltung	548.300,00	514.100,00	34.200,00
3225	Sonstige Auszahlungen aus Sachaufwand	1.467.700,00	950.400,00	517.300,00
323	Auszahlungen aus Transfers (ohne Kapitaltransfers)	985.100,00	976.000,00	9.100,00
3231	Transferzahlungen an Träger des öffentlichen Rechts	917.500,00	918.600,00	-1.100,00
3232	Transferzahlungen an Beteiligungen			
3233	Transferzahlungen an Unternehmen (inkl. Finanzunternehmen)	47.400,00	42.800,00	4.600,00
3234	Transferzahlungen an Haushalte und Organisationen ohne Erwerbscharakter	20.200,00	14.600,00	5.600,00

1. Nachtragsvoranschlag 2022

NVA Finanzierungshaushalt Gesamt 1. und 2. Ebene (Anlage 1b) - interne Vergütungen enthalten

Marktgemeinde Emmersdorf

MVAG	Mittelverwendungs- und aufbringungsgruppen (1. und 2. Ebene)	VA 2022 inkl. NVA	VA 2022	1. NVA
3235	Transferzahlungen an das Ausland			
3236	Investitions- und Tilgungszuschüsse zwischen Unternehmungen und Betrieben der Gebietskörperschaft und der Gebietskörperschaft			
324	Auszahlungen aus Finanzaufwand	51.100,00	51.100,00	0,00
3241	Auszahlungen für Zinsaufwand, für Finanzierungsleasing, für Forderungskauf, für Finanzschulden und derivative Finanzinstrumente	49.900,00	49.900,00	
3242	Auszahlungen für Zinsen aus derivativen Finanzinstrumenten ohne Grundgeschäft			
3243	Auszahlung aus Gewinnentnahmen von marktbestimmten Betrieben			
3244	Sonstige Auszahlungen aus Finanzaufwendungen	1.200,00	1.200,00	
32	Summe Auszahlungen operative Gebarung	4.328.900,00	3.714.400,00	614.500,00
SA1	Saldo (1) Geldfluss aus der Operativen Gebarung (31 – 32)	255.700,00	513.900,00	-258.200,00
331	Einzahlungen aus der Investitionstätigkeit	560.200,00	400.000,00	160.200,00
3311	Einzahlungen aus der Veräußerung von immateriellem Vermögen			
3312	Einzahlungen aus der Veräußerung von Grundstücken und Grundstückseinrichtungen	560.200,00	400.000,00	160.200,00
3313	Einzahlungen aus der Veräußerung von Gebäuden und Bauten			
3314	Einzahlungen aus der Veräußerung von technischen Anlagen, Fahrzeuge und Maschinen			
3315	Einzahlungen aus der Veräußerung von Amts-, Betriebs- und Geschäftsausstattung			
3316	Einzahlungen aus der Veräußerung von Kulturgütern			
3317	Einzahlungen aus der Veräußerung von Beteiligungen			
332	Einzahlungen aus der Rückzahlung von Darlehen sowie gewährten Vorschüssen	0,00	0,00	0,00
3321	Einzahlungen aus Darlehen an Träger des öffentlichen Rechts			
3322	Einzahlungen aus Darlehen an Beteiligungen			
3323	Einzahlungen aus Darlehen an Unternehmen und Haushalte			
3325	Einzahlungen aus Vorschüssen und Anzahlungen			
333	Einzahlungen aus Kapitaltransfers	557.600,00	456.400,00	101.200,00
3331	Kapitaltransferzahlungen von Trägern des öffentlichen Rechts	419.200,00	270.400,00	148.800,00
3332	Kapitaltransferzahlungen von Beteiligungen			
3333	Kapitaltransferzahlungen von Unternehmen			
3334	Kapitaltransferzahlungen von Haushalten und Organisationen ohne Erwerbscharakter	138.400,00	186.000,00	-47.600,00
3335	Kapitaltransferzahlungen vom Ausland			
33	Summe Einzahlungen investive Gebarung	1.117.800,00	856.400,00	261.400,00
341	Auszahlungen aus der Investitionstätigkeit	3.456.000,00	1.991.900,00	1.464.100,00
3411	Auszahlungen für den Erwerb von immateriellem Vermögen	13.500,00	7.500,00	6.000,00
3412	Auszahlungen für den Erwerb von Grundstücken und Grundstückseinrichtungen	2.147.800,00	799.500,00	1.348.300,00
3413	Auszahlungen für den Erwerb von Gebäuden und Bauten	1.148.100,00	1.078.400,00	69.700,00
3414	Auszahlungen für den Erwerb von technischen Anlagen, Fahrzeuge und Maschinen	27.700,00	32.000,00	-4.300,00

1. Nachtragsvoranschlag 2022

NVA Finanzierungshaushalt Gesamt 1. und 2. Ebene (Anlage 1b) - interne Vergütungen enthalten

Marktgemeinde Emmersdorf

MVAG	Mittelverwendungs- und aufbringungsgruppen (1. und 2. Ebene)	VA 2022 inkl. NVA	VA 2022	1. NVA
3415	Auszahlungen für den Erwerb von Amts-, Betriebs- und Geschäftsausstattung	118.900,00	59.500,00	59.400,00
3416	Auszahlungen für den Erwerb von Kulturgütern		15.000,00	-15.000,00
3417	Auszahlungen für den Erwerb von Beteiligungen			
342	Auszahlungen von gewährten Darlehen sowie gewährten Vorschüssen	0,00	0,00	0,00
3421	Auszahlung von Darlehen an Träger des öffentlichen Rechts			
3422	Auszahlung von Darlehen an Beteiligungen			
3423	Auszahlung von Darlehen an Unternehmen und Haushalte			
3425	Auszahlungen von Vorschüssen und Anzahlungen			
343	Auszahlungen aus Kapitaltransfers	4.000,00	0,00	4.000,00
3431	Kapitaltransferzahlungen an Träger des öffentlichen Rechts			
3432	Kapitaltransferzahlungen an Beteiligungen			
3433	Kapitaltransferzahlungen an Unternehmen (Finanzunternehmen)	4.000,00		4.000,00
3434	Kapitaltransferzahlungen an Haushalte und Organisationen ohne Erwerbscharakter			
3435	Kapitaltransferzahlungen an das Ausland			
34	Summe Auszahlungen investive Gebarung	3.460.000,00	1.991.900,00	1.468.100,00
SA2	Saldo (2) Geldfluss aus der Investiven Gebarung (33 – 34)	-2.342.200,00	-1.135.500,00	-1.206.700,00
SA3	Saldo (3) Nettofinanzierungssaldo (Saldo 1 + Saldo 2)	-2.086.500,00	-621.600,00	-1.464.900,00
351	Einzahlungen aus der Aufnahme von Finanzschulden	1.160.000,00	452.000,00	708.000,00
3511	Einzahlungen aus empfangenen Darlehen von öffentlichen Körperschaften und Rechtsträgern			
3512	Einzahlungen aus empfangenen Darlehen von Beteiligungen			
3513	Einzahlungen aus empfangenen Darlehen von Unternehmen und privaten Haushalten			
3514	Einzahlungen aus Finanzschulden (Finanzunternehmen)	1.160.000,00	452.000,00	708.000,00
353	Einzahlungen infolge eines Kapitaltausch bei derivativen Finanzinstrumenten mit Grundgeschäft	0,00	0,00	0,00
3530	Einzahlungen infolge eines Kapitaltausch bei derivativen Finanzinstrumenten mit Grundgeschäft			
355	Einzahlungen aus dem Abgang von Finanzinstrumenten	0,00	0,00	0,00
3550	Einzahlungen aus dem Abgang von Finanzinstrumenten			
35	Summe Einzahlungen aus der Finanzierungstätigkeit	1.160.000,00	452.000,00	708.000,00
361	Auszahlungen aus der Tilgung von Finanzschulden	384.200,00	350.000,00	34.200,00
3611	Auszahlungen aus empfangenen Darlehen von öffentlichen Körperschaften und Rechtsträgern	109.200,00	109.200,00	
3612	Auszahlungen aus empfangenen Darlehen von Beteiligungen			
3613	Auszahlungen aus empfangenen Darlehen von Unternehmen und privaten Haushalten			
3614	Auszahlungen aus Finanzschulden	275.000,00	240.800,00	34.200,00

MVAG	Mittelverwendungs- und aufbringungsgruppen (1. und 2. Ebene)	VA 2022 inkl. NVA	VA 2022	1. NVA
3615	Auszahlung aus der Rückzahlung von Leasingverbindlichkeiten			
363	Auszahlungen infolge eines Kapitaltausch bei derivativen Finanzinstrumenten mit Grundgeschäft	0,00	0,00	0,00
3630	Auszahlungen infolge eines Kapitaltausch bei derivativen Finanzinstrumenten mit Grundgeschäft			
365	Auszahlungen für den Erwerb von Finanzinstrumenten	0,00	0,00	0,00
3650	Auszahlungen für den Erwerb von Finanzinstrumenten			
36	Summe Auszahlungen aus der Finanzierungstätigkeit	384.200,00	350.000,00	34.200,00
SA4	Saldo (4) Geldfluss aus der Finanzierungstätigkeit (35 – 36)	775.800,00	102.000,00	673.800,00
SA5	Saldo (5) Geldfluss aus der voranschlagswirksamen Gebarung (Saldo 3 + Saldo 4)	-1.310.700,00	-519.600,00	-791.100,00

1. NVA Ergebnishaushalt Bereichsbudget 1. und 2. Ebene
(Anlage 1a)

Vertretungskörper und allgemeine Verwaltung (Gruppe 0)

MVAG	Mittelverwendungs- und -aufbringungsgruppen (1. und 2. Ebene)	VA 2022 inkl. NVA	VA 2022	1. NVA
211	Erträge aus der operativen Verwaltungstätigkeit	54.800,00	54.600,00	200,00
2111	Erträge aus eigenen Abgaben			
2112	Erträge aus Ertragsanteilen			
2113	Erträge aus Gebühren			
2114	Erträge aus Leistungen	31.400,00	31.200,00	200,00
2115	Erträge aus Besitz und wirtschaftlicher Tätigkeit	13.200,00	13.200,00	
2116	Erträge aus Veräußerung und sonstige Erträge	10.200,00	10.200,00	
2117	Nicht finanzierungswirksame operative Erträge			
212	Erträge aus Transfers	11.900,00	2.000,00	9.900,00
2121	Transferertrag von Trägern des öffentlichen Rechts	9.900,00		9.900,00
2122	Transferertrag von Beteiligungen			
2123	Transferertrag von Unternehmen (mit Finanzunternehmen)			
2124	Transferertrag von Haushalten und Organisationen ohne Erwerbscharakter			
2125	Transferertrag vom Ausland			
2126	Investitions- und Tilgungszuschüsse zwischen Unternehmungen und Betrieben der Gebietskörperschaft und der Gebietskörperschaft			
2127	Nicht finanzierungswirksamer Transferertrag	2.000,00	2.000,00	
213	Finanzerträge	0,00	0,00	0,00
2131	Erträge aus Zinsen			
2132	Erträge aus Zinsen aus derivativen Finanzinstrumenten ohne Grundgeschäft			
2133	Erträge aus Gewinnentnahmen von marktbestimmten Betrieben			
2134	Sonstige Finanzerträge			
2135	Erträge aus Dividenden/Gewinnausschüttungen			
2136	Sonstige nicht finanzierungswirksame Finanzerträge			
21	Summe Erträge	66.700,00	56.600,00	10.100,00
221	Personalaufwand	236.200,00	253.200,00	-17.000,00
2211	Personalaufwand (Bezüge, Nebengeb., Mehrleistungen)	181.300,00	193.800,00	-12.500,00
2212	Gesetzlicher und freiwilliger Sozialaufwand	54.900,00	59.400,00	-4.500,00
2213	Sonstiger Personalaufwand			
2214	Nicht finanzierungswirksamer Personalaufwand			
222	Sachaufwand (ohne Transferaufwand)	376.500,00	347.900,00	28.600,00
2221	Gebrauchs- und Verbrauchsgüter, Handelswaren	45.600,00	32.600,00	13.000,00
2222	Verwaltungs- und Betriebsaufwand	40.500,00	39.500,00	1.000,00

1. Nachtragsvoranschlag 2022

NVA Ergebnishaushalt Bereichsbudget 1. und 2. Ebene (Anlage 1a)

Marktgemeinde Emmersdorf

Vertretungskörper und allgemeine Verwaltung (Gruppe 0)

MVAG	Mittelverwendungs- und -aufbringungsgruppen (1. und 2. Ebene)	VA 2022 inkl. NVA	VA 2022	1. NVA
2223	Leasing- und Mietaufwand	15.700,00	14.500,00	1.200,00
2224	Instandhaltung	11.800,00	9.800,00	2.000,00
2225	Sonstiger Sachaufwand	227.800,00	216.400,00	11.400,00
2226	Nicht finanzierungswirksamer Sachaufwand	35.100,00	35.100,00	
223	Transferaufwand (laufende Transfers und Kapitaltransfers)	4.700,00	0,00	4.700,00
2231	Transferaufwand an Träger des öffentlichen Rechts			
2232	Transferaufwand an Beteiligungen			
2233	Transferaufwand an Unternehmen (mit Finanzunternehmen)			
2234	Transferaufwand an Haushalte und Organisationen ohne Erwerbscharakter	4.700,00		4.700,00
2235	Transferaufwand an das Ausland			
2236	Investitions- und Tilgungszuschüsse zwischen Unternehmungen und Betrieben der Gebietskörperschaft und der Gebietskörperschaft			
2237	Nicht finanzierungswirksamer Transferaufwand			
224	Finanzaufwand	0,00	0,00	0,00
2241	Zinsen aus Finanzschulden, Finanzierungsleasing, Forderungskauf und derivativen Finanzinstrumenten mit Grundgeschäft			
2242	Zinsen und sonstige Aufwendungen aus derivativen Finanzinstrumenten ohne Grundgeschäft			
2243	Gewinnentnahmen von Unternehmungen und marktbestimmten Betrieben der Gebietskörperschaft (innerhalb der Gebietskörperschaft)			
2244	Sonstiger Finanzaufwand			
2245	Nicht finanzierungswirksamer Finanzaufwand			
22	Summe Aufwendungen	617.400,00	601.100,00	16.300,00
SA0	Saldo (0) Nettoergebnis (21 - 22)	-550.700,00	-544.500,00	-6.200,00
230	Entnahmen von Haushaltsrücklagen	0,00	0,00	0,00
2301	Entnahmen von Haushaltsrücklagen			
240	Zuweisung an Haushaltsrücklagen	0,00	0,00	0,00
2401	Zuweisung an Haushaltsrücklagen			
23	Summe Haushaltsrücklagen	0,00	0,00	0,00
SA00	Nettoergebnis nach Zuweisung und Entnahmen von Haushaltsrücklagen (Saldo 0 +/- SU23)	-550.700,00	-544.500,00	-6.200,00

Öffentliche Ordnung und Sicherheit (Gruppe 1)

MVAG	Mittelverwendungs- und -aufbringungsgruppen (1. und 2. Ebene)	VA 2022 inkl. NVA	VA 2022	1. NVA
211	Erträge aus der operativen Verwaltungstätigkeit	5.400,00	4.600,00	800,00
2111	Erträge aus eigenen Abgaben			
2112	Erträge aus Ertragsanteilen			
2113	Erträge aus Gebühren			
2114	Erträge aus Leistungen	5.300,00	4.500,00	800,00
2115	Erträge aus Besitz und wirtschaftlicher Tätigkeit			
2116	Erträge aus Veräußerung und sonstige Erträge	100,00	100,00	
2117	Nicht finanzierungswirksame operative Erträge			
212	Erträge aus Transfers	26.200,00	26.200,00	0,00
2121	Transferertrag von Trägern des öffentlichen Rechts	1.400,00	1.400,00	
2122	Transferertrag von Beteiligungen			
2123	Transferertrag von Unternehmen (mit Finanzunternehmen)			
2124	Transferertrag von Haushalten und Organisationen ohne Erwerbscharakter			
2125	Transferertrag vom Ausland			
2126	Investitions- und Tilgungszuschüsse zwischen Unternehmungen und Betrieben der Gebietskörperschaft und der Gebietskörperschaft			
2127	Nicht finanzierungswirksamer Transferertrag	24.800,00	24.800,00	
213	Finanzerträge	0,00	0,00	0,00
2131	Erträge aus Zinsen			
2132	Erträge aus Zinsen aus derivativen Finanzinstrumenten ohne Grundgeschäft			
2133	Erträge aus Gewinnentnahmen von marktbestimmten Betrieben			
2134	Sonstige Finanzerträge			
2135	Erträge aus Dividenden/Gewinnausschüttungen			
2136	Sonstige nicht finanzierungswirksame Finanzerträge			
21	Summe Erträge	31.600,00	30.800,00	800,00
221	Personalaufwand	0,00	0,00	0,00
2211	Personalaufwand (Bezüge, Nebengeb., Mehrleistungen)			
2212	Gesetzlicher und freiwilliger Sozialaufwand			
2213	Sonstiger Personalaufwand			
2214	Nicht finanzierungswirksamer Personalaufwand			
222	Sachaufwand (ohne Transferaufwand)	115.400,00	111.400,00	4.000,00
2221	Gebrauchs- und Verbrauchsgüter, Handelswaren	600,00	600,00	
2222	Verwaltungs- und Betriebsaufwand	8.000,00	8.000,00	

1. Nachtragsvoranschlag 2022

NVA Ergebnishaushalt Bereichsbudget 1. und 2. Ebene (Anlage 1a)

Marktgemeinde Emmersdorf

Öffentliche Ordnung und Sicherheit (Gruppe 1)

MVAG	Mittelverwendungs- und -aufbringungsgruppen (1. und 2. Ebene)	VA 2022 inkl. NVA	VA 2022	1. NVA
2223	Leasing- und Mietaufwand			
2224	Instandhaltung	5.200,00	1.200,00	4.000,00
2225	Sonstiger Sachaufwand	8.000,00	8.000,00	
2226	Nicht finanzierungswirksamer Sachaufwand	93.600,00	93.600,00	
223	Transferaufwand (laufende Transfers und Kapitaltransfers)	40.800,00	39.900,00	900,00
2231	Transferaufwand an Träger des öffentlichen Rechts			
2232	Transferaufwand an Beteiligungen			
2233	Transferaufwand an Unternehmen (mit Finanzunternehmen)	39.000,00	39.000,00	
2234	Transferaufwand an Haushalte und Organisationen ohne Erwerbscharakter	1.800,00	900,00	900,00
2235	Transferaufwand an das Ausland			
2236	Investitions- und Tilgungszuschüsse zwischen Unternehmungen und Betrieben der Gebietskörperschaft und der Gebietskörperschaft			
2237	Nicht finanzierungswirksamer Transferaufwand			
224	Finanzaufwand	3.300,00	3.300,00	0,00
2241	Zinsen aus Finanzschulden, Finanzierungsleasing, Forderungskauf und derivativen Finanzinstrumenten mit Grundgeschäft	3.300,00	3.300,00	
2242	Zinsen und sonstige Aufwendungen aus derivativen Finanzinstrumenten ohne Grundgeschäft			
2243	Gewinnentnahmen von Unternehmungen und marktbestimmten Betrieben der Gebietskörperschaft (innerhalb der Gebietskörperschaft)			
2244	Sonstiger Finanzaufwand			
2245	Nicht finanzierungswirksamer Finanzaufwand			
22	Summe Aufwendungen	159.500,00	154.600,00	4.900,00
SA0	Saldo (0) Nettoergebnis (21 - 22)	-127.900,00	-123.800,00	-4.100,00
230	Entnahmen von Haushaltsrücklagen	0,00	0,00	0,00
2301	Entnahmen von Haushaltsrücklagen			
240	Zuweisung an Haushaltsrücklagen	0,00	0,00	0,00
2401	Zuweisung an Haushaltsrücklagen			
23	Summe Haushaltsrücklagen	0,00	0,00	0,00
SA00	Nettoergebnis nach Zuweisung und Entnahmen von Haushaltsrücklagen (Saldo 0 +/- SU23)	-127.900,00	-123.800,00	-4.100,00

Unterricht, Erziehung, Sport und Wissenschaft (Gruppe 2)

MVAG	Mittelverwendungs- und -aufbringungsgruppen (1. und 2. Ebene)	VA 2022 inkl. NVA	VA 2022	1. NVA
211	Erträge aus der operativen Verwaltungstätigkeit	48.000,00	48.900,00	-900,00
2111	Erträge aus eigenen Abgaben			
2112	Erträge aus Ertragsanteilen			
2113	Erträge aus Gebühren			
2114	Erträge aus Leistungen	46.000,00	46.900,00	-900,00
2115	Erträge aus Besitz und wirtschaftlicher Tätigkeit	200,00	200,00	
2116	Erträge aus Veräußerung und sonstige Erträge	1.800,00	1.800,00	
2117	Nicht finanzierungswirksame operative Erträge			
212	Erträge aus Transfers	44.600,00	39.800,00	4.800,00
2121	Transferertrag von Trägern des öffentlichen Rechts	44.400,00	39.600,00	4.800,00
2122	Transferertrag von Beteiligungen			
2123	Transferertrag von Unternehmen (mit Finanzunternehmen)			
2124	Transferertrag von Haushalten und Organisationen ohne Erwerbscharakter			
2125	Transferertrag vom Ausland			
2126	Investitions- und Tilgungszuschüsse zwischen Unternehmungen und Betrieben der Gebietskörperschaft und der Gebietskörperschaft			
2127	Nicht finanzierungswirksamer Transferertrag	200,00	200,00	
213	Finanzerträge	0,00	0,00	0,00
2131	Erträge aus Zinsen			
2132	Erträge aus Zinsen aus derivativen Finanzinstrumenten ohne Grundgeschäft			
2133	Erträge aus Gewinnentnahmen von marktbestimmten Betrieben			
2134	Sonstige Finanzerträge			
2135	Erträge aus Dividenden/Gewinnausschüttungen			
2136	Sonstige nicht finanzierungswirksame Finanzerträge			
21	Summe Erträge	92.600,00	88.700,00	3.900,00
221	Personalaufwand	209.700,00	181.600,00	28.100,00
2211	Personalaufwand (Bezüge, Nebengeb., Mehrleistungen)	162.800,00	139.600,00	23.200,00
2212	Gesetzlicher und freiwilliger Sozialaufwand	46.900,00	42.000,00	4.900,00
2213	Sonstiger Personalaufwand			
2214	Nicht finanzierungswirksamer Personalaufwand			
222	Sachaufwand (ohne Transferaufwand)	207.600,00	194.900,00	12.700,00
2221	Gebrauchs- und Verbrauchsgüter, Handelswaren	55.600,00	50.600,00	5.000,00
2222	Verwaltungs- und Betriebsaufwand	23.300,00	20.900,00	2.400,00

1. Nachtragsvoranschlag 2022

NVA Ergebnishaushalt Bereichsbudget 1. und 2. Ebene (Anlage 1a)

Marktgemeinde Emmersdorf

Unterricht, Erziehung, Sport und Wissenschaft (Gruppe 2)

MVAG	Mittelverwendungs- und -aufbringungsgruppen (1. und 2. Ebene)	VA 2022 inkl. NVA	VA 2022	1. NVA
2223	Leasing- und Mietaufwand	5.300,00	3.300,00	2.000,00
2224	Instandhaltung	16.700,00	13.500,00	3.200,00
2225	Sonstiger Sachaufwand	73.500,00	73.400,00	100,00
2226	Nicht finanzierungswirksamer Sachaufwand	33.200,00	33.200,00	
223	Transferaufwand (laufende Transfers und Kapitaltransfers)	118.200,00	119.300,00	-1.100,00
2231	Transferaufwand an Träger des öffentlichen Rechts	110.900,00	112.000,00	-1.100,00
2232	Transferaufwand an Beteiligungen			
2233	Transferaufwand an Unternehmen (mit Finanzunternehmen)			
2234	Transferaufwand an Haushalte und Organisationen ohne Erwerbscharakter	7.300,00	7.300,00	
2235	Transferaufwand an das Ausland			
2236	Investitions- und Tilgungszuschüsse zwischen Unternehmungen und Betrieben der Gebietskörperschaft und der Gebietskörperschaft			
2237	Nicht finanzierungswirksamer Transferaufwand			
224	Finanzaufwand	2.300,00	2.300,00	0,00
2241	Zinsen aus Finanzschulden, Finanzierungsleasing, Forderungskauf und derivativen Finanzinstrumenten mit Grundgeschäft	2.300,00	2.300,00	
2242	Zinsen und sonstige Aufwendungen aus derivativen Finanzinstrumenten ohne Grundgeschäft			
2243	Gewinnentnahmen von Unternehmungen und marktbestimmten Betrieben der Gebietskörperschaft (innerhalb der Gebietskörperschaft)			
2244	Sonstiger Finanzaufwand			
2245	Nicht finanzierungswirksamer Finanzaufwand			
22	Summe Aufwendungen	537.800,00	498.100,00	39.700,00
SA0	Saldo (0) Nettoergebnis (21 - 22)	-445.200,00	-409.400,00	-35.800,00
230	Entnahmen von Haushaltsrücklagen	0,00	0,00	0,00
2301	Entnahmen von Haushaltsrücklagen			
240	Zuweisung an Haushaltsrücklagen	0,00	0,00	0,00
2401	Zuweisung an Haushaltsrücklagen			
23	Summe Haushaltsrücklagen	0,00	0,00	0,00
SA00	Nettoergebnis nach Zuweisung und Entnahmen von Haushaltsrücklagen (Saldo 0 +/- SU23)	-445.200,00	-409.400,00	-35.800,00

Kunst, Kultur und Kultus (Gruppe 3)

MVAG	Mittelverwendungs- und -aufbringungsgruppen (1. und 2. Ebene)	VA 2022 inkl. NVA	VA 2022	1. NVA
211	Erträge aus der operativen Verwaltungstätigkeit	0,00	0,00	0,00
2111	Erträge aus eigenen Abgaben			
2112	Erträge aus Ertragsanteilen			
2113	Erträge aus Gebühren			
2114	Erträge aus Leistungen			
2115	Erträge aus Besitz und wirtschaftlicher Tätigkeit			
2116	Erträge aus Veräußerung und sonstige Erträge			
2117	Nicht finanzierungswirksame operative Erträge			
212	Erträge aus Transfers	2.100,00	2.100,00	0,00
2121	Transferertrag von Trägern des öffentlichen Rechts			
2122	Transferertrag von Beteiligungen			
2123	Transferertrag von Unternehmen (mit Finanzunternehmen)			
2124	Transferertrag von Haushalten und Organisationen ohne Erwerbscharakter			
2125	Transferertrag vom Ausland			
2126	Investitions- und Tilgungszuschüsse zwischen Unternehmungen und Betrieben der Gebietskörperschaft und der Gebietskörperschaft			
2127	Nicht finanzierungswirksamer Transferertrag	2.100,00	2.100,00	
213	Finanzerträge	0,00	0,00	0,00
2131	Erträge aus Zinsen			
2132	Erträge aus Zinsen aus derivativen Finanzinstrumenten ohne Grundgeschäft			
2133	Erträge aus Gewinnentnahmen von marktbestimmten Betrieben			
2134	Sonstige Finanzerträge			
2135	Erträge aus Dividenden/Gewinnausschüttungen			
2136	Sonstige nicht finanzierungswirksame Finanzerträge			
21	Summe Erträge	2.100,00	2.100,00	0,00
221	Personalaufwand	2.000,00	2.000,00	0,00
2211	Personalaufwand (Bezüge, Nebengeb., Mehrleistungen)	1.500,00	1.500,00	
2212	Gesetzlicher und freiwilliger Sozialaufwand	500,00	500,00	
2213	Sonstiger Personalaufwand			
2214	Nicht finanzierungswirksamer Personalaufwand			
222	Sachaufwand (ohne Transferaufwand)	17.800,00	17.800,00	0,00
2221	Gebrauchs- und Verbrauchsgüter, Handelswaren	5.300,00	5.300,00	
2222	Verwaltungs- und Betriebsaufwand	3.000,00	3.000,00	

1. Nachtragsvoranschlag 2022

NVA Ergebnishaushalt Bereichsbudget 1. und 2. Ebene (Anlage 1a)

Marktgemeinde Emmersdorf

Kunst, Kultur und Kultus (Gruppe 3)

MVAG	Mittelverwendungs- und -aufbringungsgruppen (1. und 2. Ebene)	VA 2022 inkl. NVA	VA 2022	1. NVA
2223	Leasing- und Mietaufwand			
2224	Instandhaltung	2.500,00	2.500,00	
2225	Sonstiger Sachaufwand	2.100,00	2.100,00	
2226	Nicht finanzierungswirksamer Sachaufwand	4.900,00	4.900,00	
223	Transferaufwand (laufende Transfers und Kapitaltransfers)	43.700,00	43.700,00	0,00
2231	Transferaufwand an Träger des öffentlichen Rechts	40.000,00	40.000,00	
2232	Transferaufwand an Beteiligungen			
2233	Transferaufwand an Unternehmen (mit Finanzunternehmen)			
2234	Transferaufwand an Haushalte und Organisationen ohne Erwerbscharakter	3.700,00	3.700,00	
2235	Transferaufwand an das Ausland			
2236	Investitions- und Tilgungszuschüsse zwischen Unternehmungen und Betrieben der Gebietskörperschaft und der Gebietskörperschaft			
2237	Nicht finanzierungswirksamer Transferaufwand			
224	Finanzaufwand	0,00	0,00	0,00
2241	Zinsen aus Finanzschulden, Finanzierungsleasing, Forderungskauf und derivativen Finanzinstrumenten mit Grundgeschäft			
2242	Zinsen und sonstige Aufwendungen aus derivativen Finanzinstrumenten ohne Grundgeschäft			
2243	Gewinnentnahmen von Unternehmungen und marktbestimmten Betrieben der Gebietskörperschaft (innerhalb der Gebietskörperschaft)			
2244	Sonstiger Finanzaufwand			
2245	Nicht finanzierungswirksamer Finanzaufwand			
22	Summe Aufwendungen	63.500,00	63.500,00	0,00
SA0	Saldo (0) Nettoergebnis (21 - 22)	-61.400,00	-61.400,00	0,00
230	Entnahmen von Haushaltsrücklagen	0,00	0,00	0,00
2301	Entnahmen von Haushaltsrücklagen			
240	Zuweisung an Haushaltsrücklagen	0,00	0,00	0,00
2401	Zuweisung an Haushaltsrücklagen			
23	Summe Haushaltsrücklagen	0,00	0,00	0,00
SA00	Nettoergebnis nach Zuweisung und Entnahmen von Haushaltsrücklagen (Saldo 0 +/- SU23)	-61.400,00	-61.400,00	0,00

Soziale Wohlfahrt und Wohnbauförderung (Gruppe 4)

MVAG	Mittelverwendungs- und -aufbringungsgruppen (1. und 2. Ebene)	VA 2022 inkl. NVA	VA 2022	1. NVA
211	Erträge aus der operativen Verwaltungstätigkeit	4.200,00	4.200,00	0,00
2111	Erträge aus eigenen Abgaben			
2112	Erträge aus Ertragsanteilen			
2113	Erträge aus Gebühren			
2114	Erträge aus Leistungen	4.200,00	4.200,00	
2115	Erträge aus Besitz und wirtschaftlicher Tätigkeit			
2116	Erträge aus Veräußerung und sonstige Erträge			
2117	Nicht finanzierungswirksame operative Erträge			
212	Erträge aus Transfers	1.500,00	1.500,00	0,00
2121	Transferertrag von Trägern des öffentlichen Rechts	1.500,00	1.500,00	
2122	Transferertrag von Beteiligungen			
2123	Transferertrag von Unternehmen (mit Finanzunternehmen)			
2124	Transferertrag von Haushalten und Organisationen ohne Erwerbscharakter			
2125	Transferertrag vom Ausland			
2126	Investitions- und Tilgungszuschüsse zwischen Unternehmungen und Betrieben der Gebietskörperschaft und der Gebietskörperschaft			
2127	Nicht finanzierungswirksamer Transferertrag			
213	Finanzerträge	0,00	0,00	0,00
2131	Erträge aus Zinsen			
2132	Erträge aus Zinsen aus derivativen Finanzinstrumenten ohne Grundgeschäft			
2133	Erträge aus Gewinnentnahmen von marktbestimmten Betrieben			
2134	Sonstige Finanzerträge			
2135	Erträge aus Dividenden/Gewinnausschüttungen			
2136	Sonstige nicht finanzierungswirksame Finanzerträge			
21	Summe Erträge	5.700,00	5.700,00	0,00
221	Personalaufwand	2.400,00	2.400,00	0,00
2211	Personalaufwand (Bezüge, Nebengeb., Mehrleistungen)	2.200,00	2.200,00	
2212	Gesetzlicher und freiwilliger Sozialaufwand	200,00	200,00	
2213	Sonstiger Personalaufwand			
2214	Nicht finanzierungswirksamer Personalaufwand			
222	Sachaufwand (ohne Transferaufwand)	19.900,00	14.300,00	5.600,00
2221	Gebrauchs- und Verbrauchsgüter, Handelswaren	1.400,00	1.400,00	
2222	Verwaltungs- und Betriebsaufwand	100,00	100,00	

1. Nachtragsvoranschlag 2022

NVA Ergebnishaushalt Bereichsbudget 1. und 2. Ebene (Anlage 1a)

Marktgemeinde Emmersdorf

Soziale Wohlfahrt und Wohnbauförderung (Gruppe 4)

MVAG	Mittelverwendungs- und -aufbringungsgruppen (1. und 2. Ebene)	VA 2022 inkl. NVA	VA 2022	1. NVA
2223	Leasing- und Mietaufwand			
2224	Instandhaltung	3.500,00	2.000,00	1.500,00
2225	Sonstiger Sachaufwand	14.900,00	10.800,00	4.100,00
2226	Nicht finanzierungswirksamer Sachaufwand			
223	Transferaufwand (laufende Transfers und Kapitaltransfers)	277.800,00	277.800,00	0,00
2231	Transferaufwand an Träger des öffentlichen Rechts	277.400,00	277.400,00	
2232	Transferaufwand an Beteiligungen			
2233	Transferaufwand an Unternehmen (mit Finanzunternehmen)			
2234	Transferaufwand an Haushalte und Organisationen ohne Erwerbscharakter	400,00	400,00	
2235	Transferaufwand an das Ausland			
2236	Investitions- und Tilgungszuschüsse zwischen Unternehmungen und Betrieben der Gebietskörperschaft und der Gebietskörperschaft			
2237	Nicht finanzierungswirksamer Transferaufwand			
224	Finanzaufwand	0,00	0,00	0,00
2241	Zinsen aus Finanzschulden, Finanzierungsleasing, Forderungskauf und derivativen Finanzinstrumenten mit Grundgeschäft			
2242	Zinsen und sonstige Aufwendungen aus derivativen Finanzinstrumenten ohne Grundgeschäft			
2243	Gewinnentnahmen von Unternehmungen und marktbestimmten Betrieben der Gebietskörperschaft (innerhalb der Gebietskörperschaft)			
2244	Sonstiger Finanzaufwand			
2245	Nicht finanzierungswirksamer Finanzaufwand			
22	Summe Aufwendungen	300.100,00	294.500,00	5.600,00
SA0	Saldo (0) Nettoergebnis (21 - 22)	-294.400,00	-288.800,00	-5.600,00
230	Entnahmen von Haushaltsrücklagen	0,00	0,00	0,00
2301	Entnahmen von Haushaltsrücklagen			
240	Zuweisung an Haushaltsrücklagen	0,00	0,00	0,00
2401	Zuweisung an Haushaltsrücklagen			
23	Summe Haushaltsrücklagen	0,00	0,00	0,00
SA00	Nettoergebnis nach Zuweisung und Entnahmen von Haushaltsrücklagen (Saldo 0 +/- SU23)	-294.400,00	-288.800,00	-5.600,00

Gesundheit (Gruppe 5)

MVAG	Mittelverwendungs- und -aufbringungsgruppen (1. und 2. Ebene)	VA 2022 inkl. NVA	VA 2022	1. NVA
211	Erträge aus der operativen Verwaltungstätigkeit	16.700,00	14.700,00	2.000,00
2111	Erträge aus eigenen Abgaben			
2112	Erträge aus Ertragsanteilen			
2113	Erträge aus Gebühren			
2114	Erträge aus Leistungen	2.900,00	900,00	2.000,00
2115	Erträge aus Besitz und wirtschaftlicher Tätigkeit	12.800,00	12.800,00	
2116	Erträge aus Veräußerung und sonstige Erträge	1.000,00	1.000,00	
2117	Nicht finanzierungswirksame operative Erträge			
212	Erträge aus Transfers	3.800,00	2.600,00	1.200,00
2121	Transferertrag von Trägern des öffentlichen Rechts	3.600,00	2.600,00	1.000,00
2122	Transferertrag von Beteiligungen			
2123	Transferertrag von Unternehmen (mit Finanzunternehmen)			
2124	Transferertrag von Haushalten und Organisationen ohne Erwerbscharakter	200,00		200,00
2125	Transferertrag vom Ausland			
2126	Investitions- und Tilgungszuschüsse zwischen Unternehmungen und Betrieben der Gebietskörperschaft und der Gebietskörperschaft			
2127	Nicht finanzierungswirksamer Transferertrag			
213	Finanzerträge	0,00	0,00	0,00
2131	Erträge aus Zinsen			
2132	Erträge aus Zinsen aus derivativen Finanzinstrumenten ohne Grundgeschäft			
2133	Erträge aus Gewinnentnahmen von marktbestimmten Betrieben			
2134	Sonstige Finanzerträge			
2135	Erträge aus Dividenden/Gewinnausschüttungen			
2136	Sonstige nicht finanzierungswirksame Finanzerträge			
21	Summe Erträge	20.500,00	17.300,00	3.200,00
221	Personalaufwand	0,00	0,00	0,00
2211	Personalaufwand (Bezüge, Nebengeb., Mehrleistungen)			
2212	Gesetzlicher und freiwilliger Sozialaufwand			
2213	Sonstiger Personalaufwand			
2214	Nicht finanzierungswirksamer Personalaufwand			
222	Sachaufwand (ohne Transferaufwand)	397.800,00	388.300,00	9.500,00
2221	Gebrauchs- und Verbrauchsgüter, Handelswaren	1.600,00		1.600,00
2222	Verwaltungs- und Betriebsaufwand	1.400,00	1.400,00	

1. Nachtragsvoranschlag 2022

NVA Ergebnishaushalt Bereichsbudget 1. und 2. Ebene (Anlage 1a)

Marktgemeinde Emmersdorf

Gesundheit (Gruppe 5)

MVAG	Mittelverwendungs- und -aufbringungsgruppen (1. und 2. Ebene)	VA 2022 inkl. NVA	VA 2022	1. NVA
2223	Leasing- und Mietaufwand			
2224	Instandhaltung	8.400,00	6.800,00	1.600,00
2225	Sonstiger Sachaufwand	379.000,00	372.700,00	6.300,00
2226	Nicht finanzierungswirksamer Sachaufwand	7.400,00	7.400,00	
223	Transferaufwand (laufende Transfers und Kapitaltransfers)	473.900,00	469.300,00	4.600,00
2231	Transferaufwand an Träger des öffentlichen Rechts	469.300,00	469.300,00	
2232	Transferaufwand an Beteiligungen			
2233	Transferaufwand an Unternehmen (mit Finanzunternehmen)	4.600,00		4.600,00
2234	Transferaufwand an Haushalte und Organisationen ohne Erwerbscharakter			
2235	Transferaufwand an das Ausland			
2236	Investitions- und Tilgungszuschüsse zwischen Unternehmungen und Betrieben der Gebietskörperschaft und der Gebietskörperschaft			
2237	Nicht finanzierungswirksamer Transferaufwand			
224	Finanzaufwand	0,00	0,00	0,00
2241	Zinsen aus Finanzschulden, Finanzierungsleasing, Forderungskauf und derivativen Finanzinstrumenten mit Grundgeschäft			
2242	Zinsen und sonstige Aufwendungen aus derivativen Finanzinstrumenten ohne Grundgeschäft			
2243	Gewinnentnahmen von Unternehmungen und marktbestimmten Betrieben der Gebietskörperschaft (innerhalb der Gebietskörperschaft)			
2244	Sonstiger Finanzaufwand			
2245	Nicht finanzierungswirksamer Finanzaufwand			
22	Summe Aufwendungen	871.700,00	857.600,00	14.100,00
SA0	Saldo (0) Nettoergebnis (21 - 22)	-851.200,00	-840.300,00	-10.900,00
230	Entnahmen von Haushaltsrücklagen	0,00	0,00	0,00
2301	Entnahmen von Haushaltsrücklagen			
240	Zuweisung an Haushaltsrücklagen	0,00	0,00	0,00
2401	Zuweisung an Haushaltsrücklagen			
23	Summe Haushaltsrücklagen	0,00	0,00	0,00
SA00	Nettoergebnis nach Zuweisung und Entnahmen von Haushaltsrücklagen (Saldo 0 +/- SU23)	-851.200,00	-840.300,00	-10.900,00

Straßen- und Wasserbau, Verkehr (Gruppe 6)

MVAG	Mittelverwendungs- und -aufbringungsgruppen (1. und 2. Ebene)	VA 2022 inkl. NVA	VA 2022	1. NVA
211	Erträge aus der operativen Verwaltungstätigkeit	177.100,00	18.100,00	159.000,00
2111	Erträge aus eigenen Abgaben			
2112	Erträge aus Ertragsanteilen			
2113	Erträge aus Gebühren			
2114	Erträge aus Leistungen			
2115	Erträge aus Besitz und wirtschaftlicher Tätigkeit			
2116	Erträge aus Veräußerung und sonstige Erträge	177.100,00	18.100,00	159.000,00
2117	Nicht finanzierungswirksame operative Erträge			
212	Erträge aus Transfers	132.200,00	41.900,00	90.300,00
2121	Transferertrag von Trägern des öffentlichen Rechts	84.000,00	14.000,00	70.000,00
2122	Transferertrag von Beteiligungen			
2123	Transferertrag von Unternehmen (mit Finanzunternehmen)	20.000,00		20.000,00
2124	Transferertrag von Haushalten und Organisationen ohne Erwerbscharakter	1.300,00	1.000,00	300,00
2125	Transferertrag vom Ausland			
2126	Investitions- und Tilgungszuschüsse zwischen Unternehmungen und Betrieben der Gebietskörperschaft und der Gebietskörperschaft			
2127	Nicht finanzierungswirksamer Transferertrag	26.900,00	26.900,00	
213	Finanzerträge	0,00	0,00	0,00
2131	Erträge aus Zinsen			
2132	Erträge aus Zinsen aus derivativen Finanzinstrumenten ohne Grundgeschäft			
2133	Erträge aus Gewinnentnahmen von marktbestimmten Betrieben			
2134	Sonstige Finanzerträge			
2135	Erträge aus Dividenden/Gewinnausschüttungen			
2136	Sonstige nicht finanzierungswirksame Finanzerträge			
21	Summe Erträge	309.300,00	60.000,00	249.300,00
221	Personalaufwand	7.400,00	7.400,00	0,00
2211	Personalaufwand (Bezüge, Nebengeb., Mehrleistungen)	6.000,00	6.000,00	
2212	Gesetzlicher und freiwilliger Sozialaufwand	1.400,00	1.400,00	
2213	Sonstiger Personalaufwand			
2214	Nicht finanzierungswirksamer Personalaufwand			
222	Sachaufwand (ohne Transferaufwand)	395.300,00	383.600,00	11.700,00
2221	Gebrauchs- und Verbrauchsgüter, Handelswaren	10.200,00	3.100,00	7.100,00
2222	Verwaltungs- und Betriebsaufwand	9.600,00	8.300,00	1.300,00

1. Nachtragsvoranschlag 2022

NVA Ergebnishaushalt Bereichsbudget 1. und 2. Ebene (Anlage 1a)

Marktgemeinde Emmersdorf

Straßen- und Wasserbau, Verkehr (Gruppe 6)

MVAG	Mittelverwendungs- und -aufbringungsgruppen (1. und 2. Ebene)	VA 2022 inkl. NVA	VA 2022	1. NVA
2223	Leasing- und Mietaufwand			
2224	Instandhaltung	103.300,00	100.000,00	3.300,00
2225	Sonstiger Sachaufwand	7.500,00	7.500,00	
2226	Nicht finanzierungswirksamer Sachaufwand	264.700,00	264.700,00	
223	Transferaufwand (laufende Transfers und Kapitaltransfers)	1.400,00	1.400,00	0,00
2231	Transferaufwand an Träger des öffentlichen Rechts	1.400,00	1.400,00	
2232	Transferaufwand an Beteiligungen			
2233	Transferaufwand an Unternehmen (mit Finanzunternehmen)			
2234	Transferaufwand an Haushalte und Organisationen ohne Erwerbscharakter			
2235	Transferaufwand an das Ausland			
2236	Investitions- und Tilgungszuschüsse zwischen Unternehmungen und Betrieben der Gebietskörperschaft und der Gebietskörperschaft			
2237	Nicht finanzierungswirksamer Transferaufwand			
224	Finanzaufwand	24.500,00	24.500,00	0,00
2241	Zinsen aus Finanzschulden, Finanzierungsleasing, Forderungskauf und derivativen Finanzinstrumenten mit Grundgeschäft	24.500,00	24.500,00	
2242	Zinsen und sonstige Aufwendungen aus derivativen Finanzinstrumenten ohne Grundgeschäft			
2243	Gewinnentnahmen von Unternehmungen und marktbestimmten Betrieben der Gebietskörperschaft (innerhalb der Gebietskörperschaft)			
2244	Sonstiger Finanzaufwand			
2245	Nicht finanzierungswirksamer Finanzaufwand			
22	Summe Aufwendungen	428.600,00	416.900,00	11.700,00
SA0	Saldo (0) Nettoergebnis (21 - 22)	-119.300,00	-356.900,00	237.600,00
230	Entnahmen von Haushaltsrücklagen	0,00	0,00	0,00
2301	Entnahmen von Haushaltsrücklagen			
240	Zuweisung an Haushaltsrücklagen	0,00	0,00	0,00
2401	Zuweisung an Haushaltsrücklagen			
23	Summe Haushaltsrücklagen	0,00	0,00	0,00
SA00	Nettoergebnis nach Zuweisung und Entnahmen von Haushaltsrücklagen (Saldo 0 +/- SU23)	-119.300,00	-356.900,00	237.600,00

Wirtschaftsförderung (Gruppe 7)

MVAG	Mittelverwendungs- und -aufbringungsgruppen (1. und 2. Ebene)	VA 2022 inkl. NVA	VA 2022	1. NVA
211	Erträge aus der operativen Verwaltungstätigkeit	156.400,00	79.200,00	77.200,00
2111	Erträge aus eigenen Abgaben			
2112	Erträge aus Ertragsanteilen			
2113	Erträge aus Gebühren			
2114	Erträge aus Leistungen	1.000,00	1.000,00	
2115	Erträge aus Besitz und wirtschaftlicher Tätigkeit	3.000,00	3.200,00	-200,00
2116	Erträge aus Veräußerung und sonstige Erträge	152.400,00	75.000,00	77.400,00
2117	Nicht finanzierungswirksame operative Erträge			
212	Erträge aus Transfers	158.600,00	158.600,00	0,00
2121	Transferertrag von Trägern des öffentlichen Rechts	152.500,00	152.500,00	
2122	Transferertrag von Beteiligungen			
2123	Transferertrag von Unternehmen (mit Finanzunternehmen)			
2124	Transferertrag von Haushalten und Organisationen ohne Erwerbscharakter			
2125	Transferertrag vom Ausland			
2126	Investitions- und Tilgungszuschüsse zwischen Unternehmungen und Betrieben der Gebietskörperschaft und der Gebietskörperschaft			
2127	Nicht finanzierungswirksamer Transferertrag	6.100,00	6.100,00	
213	Finanzerträge	0,00	0,00	0,00
2131	Erträge aus Zinsen			
2132	Erträge aus Zinsen aus derivativen Finanzinstrumenten ohne Grundgeschäft			
2133	Erträge aus Gewinnentnahmen von marktbestimmten Betrieben			
2134	Sonstige Finanzerträge			
2135	Erträge aus Dividenden/Gewinnausschüttungen			
2136	Sonstige nicht finanzierungswirksame Finanzerträge			
21	Summe Erträge	315.000,00	237.800,00	77.200,00
221	Personalaufwand	7.600,00	6.600,00	1.000,00
2211	Personalaufwand (Bezüge, Nebengeb., Mehrleistungen)	5.600,00	4.700,00	900,00
2212	Gesetzlicher und freiwilliger Sozialaufwand	2.000,00	1.900,00	100,00
2213	Sonstiger Personalaufwand			
2214	Nicht finanzierungswirksamer Personalaufwand			
222	Sachaufwand (ohne Transferaufwand)	367.200,00	357.900,00	9.300,00
2221	Gebrauchs- und Verbrauchsgüter, Handelswaren	1.200,00	1.200,00	
2222	Verwaltungs- und Betriebsaufwand	300,00	300,00	

1. Nachtragsvoranschlag 2022

NVA Ergebnishaushalt Bereichsbudget 1. und 2. Ebene (Anlage 1a)

Marktgemeinde Emmersdorf

Wirtschaftsförderung (Gruppe 7)

MVAG	Mittelverwendungs- und -aufbringungsgruppen (1. und 2. Ebene)	VA 2022 inkl. NVA	VA 2022	1. NVA
2223	Leasing- und Mietaufwand			
2224	Instandhaltung	153.700,00	145.700,00	8.000,00
2225	Sonstiger Sachaufwand	16.100,00	14.800,00	1.300,00
2226	Nicht finanzierungswirksamer Sachaufwand	195.900,00	195.900,00	
223	Transferaufwand (laufende Transfers und Kapitaltransfers)	6.100,00	6.100,00	0,00
2231	Transferaufwand an Träger des öffentlichen Rechts			
2232	Transferaufwand an Beteiligungen			
2233	Transferaufwand an Unternehmen (mit Finanzunternehmen)	3.800,00	3.800,00	
2234	Transferaufwand an Haushalte und Organisationen ohne Erwerbscharakter	2.300,00	2.300,00	
2235	Transferaufwand an das Ausland			
2236	Investitions- und Tilgungszuschüsse zwischen Unternehmungen und Betrieben der Gebietskörperschaft und der Gebietskörperschaft			
2237	Nicht finanzierungswirksamer Transferaufwand			
224	Finanzaufwand	500,00	500,00	0,00
2241	Zinsen aus Finanzschulden, Finanzierungsleasing, Forderungskauf und derivativen Finanzinstrumenten mit Grundgeschäft	500,00	500,00	
2242	Zinsen und sonstige Aufwendungen aus derivativen Finanzinstrumenten ohne Grundgeschäft			
2243	Gewinnentnahmen von Unternehmungen und marktbestimmten Betrieben der Gebietskörperschaft (innerhalb der Gebietskörperschaft)			
2244	Sonstiger Finanzaufwand			
2245	Nicht finanzierungswirksamer Finanzaufwand			
22	Summe Aufwendungen	381.400,00	371.100,00	10.300,00
SA0	Saldo (0) Nettoergebnis (21 - 22)	-66.400,00	-133.300,00	66.900,00
230	Entnahmen von Haushaltsrücklagen	0,00	0,00	0,00
2301	Entnahmen von Haushaltsrücklagen			
240	Zuweisung an Haushaltsrücklagen	0,00	0,00	0,00
2401	Zuweisung an Haushaltsrücklagen			
23	Summe Haushaltsrücklagen	0,00	0,00	0,00
SA00	Nettoergebnis nach Zuweisung und Entnahmen von Haushaltsrücklagen (Saldo 0 +/- SU23)	-66.400,00	-133.300,00	66.900,00

1. Nachtragsvoranschlag 2022

NVA Ergebnishaushalt Bereichsbudget 1. und 2. Ebene (Anlage 1a)

Marktgemeinde Emmersdorf

Dienstleistungen (Gruppe 8)

MVAG	Mittelverwendungs- und -aufbringungsgruppen (1. und 2. Ebene)	VA 2022 inkl. NVA	VA 2022	1. NVA
211	Erträge aus der operativen Verwaltungstätigkeit	1.356.700,00	1.096.700,00	260.000,00
2111	Erträge aus eigenen Abgaben			
2112	Erträge aus Ertragsanteilen			
2113	Erträge aus Gebühren	563.600,00	563.500,00	100,00
2114	Erträge aus Leistungen	22.700,00	49.000,00	-26.300,00
2115	Erträge aus Besitz und wirtschaftlicher Tätigkeit	36.200,00	30.000,00	6.200,00
2116	Erträge aus Veräußerung und sonstige Erträge	734.200,00	454.200,00	280.000,00
2117	Nicht finanzierungswirksame operative Erträge			
212	Erträge aus Transfers	306.500,00	305.400,00	1.100,00
2121	Transferertrag von Trägern des öffentlichen Rechts	202.700,00	201.600,00	1.100,00
2122	Transferertrag von Beteiligungen			
2123	Transferertrag von Unternehmen (mit Finanzunternehmen)			
2124	Transferertrag von Haushalten und Organisationen ohne Erwerbscharakter			
2125	Transferertrag vom Ausland			
2126	Investitions- und Tilgungszuschüsse zwischen Unternehmungen und Betrieben der Gebietskörperschaft und der Gebietskörperschaft			
2127	Nicht finanzierungswirksamer Transferertrag	103.800,00	103.800,00	
213	Finanzerträge	0,00	0,00	0,00
2131	Erträge aus Zinsen			
2132	Erträge aus Zinsen aus derivativen Finanzinstrumenten ohne Grundgeschäft			
2133	Erträge aus Gewinnentnahmen von marktbestimmten Betrieben			
2134	Sonstige Finanzerträge			
2135	Erträge aus Dividenden/Gewinnausschüttungen			
2136	Sonstige nicht finanzierungswirksame Finanzerträge			
21	Summe Erträge	1.663.200,00	1.402.100,00	261.100,00
221	Personalaufwand	418.800,00	415.400,00	3.400,00
2211	Personalaufwand (Bezüge, Nebengeb., Mehrleistungen)	327.100,00	328.000,00	-900,00
2212	Gesetzlicher und freiwilliger Sozialaufwand	91.700,00	87.400,00	4.300,00
2213	Sonstiger Personalaufwand			
2214	Nicht finanzierungswirksamer Personalaufwand			
222	Sachaufwand (ohne Transferaufwand)	1.130.100,00	898.700,00	231.400,00
2221	Gebrauchs- und Verbrauchsgüter, Handelswaren	53.900,00	62.800,00	-8.900,00
2222	Verwaltungs- und Betriebsaufwand	106.800,00	94.100,00	12.700,00

1. Nachtragsvoranschlag 2022

NVA Ergebnishaushalt Bereichsbudget 1. und 2. Ebene (Anlage 1a)

Marktgemeinde Emmersdorf

Dienstleistungen (Gruppe 8)

MVAG	Mittelverwendungs- und -aufbringungsgruppen (1. und 2. Ebene)	VA 2022 inkl. NVA	VA 2022	1. NVA
2223	Leasing- und Mietaufwand	3.000,00	3.000,00	
2224	Instandhaltung	243.200,00	232.600,00	10.600,00
2225	Sonstiger Sachaufwand	460.700,00	243.700,00	217.000,00
2226	Nicht finanzierungswirksamer Sachaufwand	262.500,00	262.500,00	
223	Transferaufwand (laufende Transfers und Kapitaltransfers)	17.000,00	13.000,00	4.000,00
2231	Transferaufwand an Träger des öffentlichen Rechts	13.000,00	13.000,00	
2232	Transferaufwand an Beteiligungen			
2233	Transferaufwand an Unternehmen (mit Finanzunternehmen)	4.000,00		4.000,00
2234	Transferaufwand an Haushalte und Organisationen ohne Erwerbscharakter			
2235	Transferaufwand an das Ausland			
2236	Investitions- und Tilgungszuschüsse zwischen Unternehmungen und Betrieben der Gebietskörperschaft und der Gebietskörperschaft			
2237	Nicht finanzierungswirksamer Transferaufwand			
224	Finanzaufwand	19.400,00	19.400,00	0,00
2241	Zinsen aus Finanzschulden, Finanzierungsleasing, Forderungskauf und derivativen Finanzinstrumenten mit Grundgeschäft	19.300,00	19.300,00	
2242	Zinsen und sonstige Aufwendungen aus derivativen Finanzinstrumenten ohne Grundgeschäft			
2243	Gewinnentnahmen von Unternehmungen und marktbestimmten Betrieben der Gebietskörperschaft (innerhalb der Gebietskörperschaft)			
2244	Sonstiger Finanzaufwand	100,00	100,00	
2245	Nicht finanzierungswirksamer Finanzaufwand			
22	Summe Aufwendungen	1.585.300,00	1.346.500,00	238.800,00
SA0	Saldo (0) Nettoergebnis (21 - 22)	77.900,00	55.600,00	22.300,00
230	Entnahmen von Haushaltsrücklagen	0,00	0,00	0,00
2301	Entnahmen von Haushaltsrücklagen			
240	Zuweisung an Haushaltsrücklagen	0,00	0,00	0,00
2401	Zuweisung an Haushaltsrücklagen			
23	Summe Haushaltsrücklagen	0,00	0,00	0,00
SA00	Nettoergebnis nach Zuweisung und Entnahmen von Haushaltsrücklagen (Saldo 0 +/- SU23)	77.900,00	55.600,00	22.300,00

Finanzwirtschaft (Gruppe 9)

MVAG	Mittelverwendungs- und -aufbringungsgruppen (1. und 2. Ebene)	VA 2022 inkl. NVA	VA 2022	1. NVA
211	Erträge aus der operativen Verwaltungstätigkeit	1.989.600,00	1.994.900,00	-5.300,00
2111	Erträge aus eigenen Abgaben	361.600,00	366.900,00	-5.300,00
2112	Erträge aus Ertragsanteilen	1.628.000,00	1.628.000,00	
2113	Erträge aus Gebühren			
2114	Erträge aus Leistungen			
2115	Erträge aus Besitz und wirtschaftlicher Tätigkeit			
2116	Erträge aus Veräußerung und sonstige Erträge			
2117	Nicht finanzierungswirksame operative Erträge			
212	Erträge aus Transfers	273.900,00	514.700,00	-240.800,00
2121	Transferertrag von Trägern des öffentlichen Rechts	273.900,00	514.700,00	-240.800,00
2122	Transferertrag von Beteiligungen			
2123	Transferertrag von Unternehmen (mit Finanzunternehmen)			
2124	Transferertrag von Haushalten und Organisationen ohne Erwerbscharakter			
2125	Transferertrag vom Ausland			
2126	Investitions- und Tilgungszuschüsse zwischen Unternehmungen und Betrieben der Gebietskörperschaft und der Gebietskörperschaft			
2127	Nicht finanzierungswirksamer Transferertrag			
213	Finanzerträge	200,00	200,00	0,00
2131	Erträge aus Zinsen	200,00	200,00	
2132	Erträge aus Zinsen aus derivativen Finanzinstrumenten ohne Grundgeschäft			
2133	Erträge aus Gewinnentnahmen von marktbestimmten Betrieben			
2134	Sonstige Finanzerträge			
2135	Erträge aus Dividenden/Gewinnausschüttungen			
2136	Sonstige nicht finanzierungswirksame Finanzerträge			
21	Summe Erträge	2.263.700,00	2.509.800,00	-246.100,00
221	Personalaufwand	200,00	200,00	0,00
2211	Personalaufwand (Bezüge, Nebengeb., Mehrleistungen)	200,00	200,00	
2212	Gesetzlicher und freiwilliger Sozialaufwand			
2213	Sonstiger Personalaufwand			
2214	Nicht finanzierungswirksamer Personalaufwand			
222	Sachaufwand (ohne Transferaufwand)	278.100,00	1.000,00	277.100,00
2221	Gebrauchs- und Verbrauchsgüter, Handelswaren			
2222	Verwaltungs- und Betriebsaufwand			

1. Nachtragsvoranschlag 2022

NVA Ergebnishaushalt Bereichsbudget 1. und 2. Ebene (Anlage 1a)

Marktgemeinde Emmersdorf

Finanzwirtschaft (Gruppe 9)

MVAG	Mittelverwendungs- und -aufbringungsgruppen (1. und 2. Ebene)	VA 2022 inkl. NVA	VA 2022	1. NVA
2223	Leasing- und Mietaufwand			
2224	Instandhaltung			
2225	Sonstiger Sachaufwand	278.100,00	1.000,00	277.100,00
2226	Nicht finanzierungswirksamer Sachaufwand			
223	Transferaufwand (laufende Transfers und Kapitaltransfers)	5.500,00	5.500,00	0,00
2231	Transferaufwand an Träger des öffentlichen Rechts	5.500,00	5.500,00	
2232	Transferaufwand an Beteiligungen			
2233	Transferaufwand an Unternehmen (mit Finanzunternehmen)			
2234	Transferaufwand an Haushalte und Organisationen ohne Erwerbscharakter			
2235	Transferaufwand an das Ausland			
2236	Investitions- und Tilgungszuschüsse zwischen Unternehmungen und Betrieben der Gebietskörperschaft und der Gebietskörperschaft			
2237	Nicht finanzierungswirksamer Transferaufwand			
224	Finanzaufwand	1.100,00	1.100,00	0,00
2241	Zinsen aus Finanzschulden, Finanzierungsleasing, Forderungskauf und derivativen Finanzinstrumenten mit Grundgeschäft			
2242	Zinsen und sonstige Aufwendungen aus derivativen Finanzinstrumenten ohne Grundgeschäft			
2243	Gewinnentnahmen von Unternehmungen und marktbestimmten Betrieben der Gebietskörperschaft (innerhalb der Gebietskörperschaft)			
2244	Sonstiger Finanzaufwand	1.100,00	1.100,00	
2245	Nicht finanzierungswirksamer Finanzaufwand			
22	Summe Aufwendungen	284.900,00	7.800,00	277.100,00
SA0	Saldo (0) Nettoergebnis (21 - 22)	1.978.800,00	2.502.000,00	-523.200,00
230	Entnahmen von Haushaltsrücklagen	0,00	0,00	0,00
2301	Entnahmen von Haushaltsrücklagen			
240	Zuweisung an Haushaltsrücklagen	0,00	0,00	0,00
2401	Zuweisung an Haushaltsrücklagen			
23	Summe Haushaltsrücklagen	0,00	0,00	0,00
SA00	Nettoergebnis nach Zuweisung und Entnahmen von Haushaltsrücklagen (Saldo 0 +/- SU23)	1.978.800,00	2.502.000,00	-523.200,00

1. NVA Finanzierungshaushalt Bereichsbudget 1. und 2. Ebene
(Anlage 1b)

1. Nachtragsvoranschlag 2022

NVA Finanzierungshaushalt Bereichsbudget 1. und 2. Ebene (Anlage 1b)

Marktgemeinde Emmersdorf

Vertretungskörper und allgemeine Verwaltung (Gruppe 0)

MVAG	Mittelverwendungs- und aufbringungsgruppen (1. und 2. Ebene)	VA 2022 inkl. NVA	VA 2022	1. NVA
311	Einzahlungen aus der operativen Verwaltungstätigkeit	46.700,00	46.500,00	200,00
3111	Einzahlungen aus eigenen Abgaben			
3112	Einzahlungen aus Ertragsanteilen			
3113	Einzahlungen aus Gebühren			
3114	Einzahlungen aus Leistungen	31.400,00	31.200,00	200,00
3115	Einzahlungen aus Besitz und wirtschaftlicher Tätigkeit	13.200,00	13.200,00	
3116	Einzahlungen aus Veräußerung von geringwertigen Wirtschaftsgütern (GWG) und sonstige Einzahlungen	2.100,00	2.100,00	
312	Einzahlungen aus Transfers (ohne Kapitaltransfers)	9.900,00	0,00	9.900,00
3121	Transferzahlungen von Trägern des öffentlichen Rechts	9.900,00		9.900,00
3122	Transferzahlungen von Beteiligungen			
3123	Transferzahlungen von Unternehmen (inkl. Finanzunternehmen)			
3124	Transferzahlungen von Haushalte und Organisationen ohne Erwerbscharakter			
3125	Transferzahlungen vom Ausland			
3126	Investitions- und Tilgungszuschüsse zwischen Unternehmungen und Betrieben der Gebietskörperschaft und der Gebietskörperschaft			
313	Einzahlungen aus Finanzerträgen	0,00	0,00	0,00
3131	Einzahlungen aus Zinserträgen			
3133	Einzahlungen aus Gewinnentnahmen von marktbestimmten Betrieben			
3134	Sonstige Einzahlungen aus Finanzerträgen			
3135	Einzahlungen aus Dividenden/Gewinnausschüttungen			
31	Summe Einzahlungen operative Gebarung	56.600,00	46.500,00	10.100,00
321	Auszahlungen aus Personalaufwand	236.200,00	253.200,00	-17.000,00
3211	Auszahlungen für Personalaufwand Bezüge, Nebengebühren, und Mehrleistungsvergütungen)	181.300,00	193.800,00	-12.500,00
3212	Auszahlungen für gesetzliche und freiwillige Sozialaufwendungen	54.900,00	59.400,00	-4.500,00
3213	Auszahlungen aus sonstigem Personalaufwand			
322	Auszahlungen aus Sachaufwand (ohne Transferaufwand)	341.400,00	312.800,00	28.600,00
3221	Auszahlungen für Gebrauchs- und Verbrauchsgüter, Handelswaren	45.600,00	32.600,00	13.000,00
3222	Auszahlungen für Verwaltungs- und Betriebsaufwand	40.500,00	39.500,00	1.000,00
3223	Auszahlungen für Leasing- und Mietaufwand	15.700,00	14.500,00	1.200,00
3224	Auszahlungen für Instandhaltung	11.800,00	9.800,00	2.000,00
3225	Sonstige Auszahlungen aus Sachaufwand	227.800,00	216.400,00	11.400,00
323	Auszahlungen aus Transfers (ohne Kapitaltransfers)	4.700,00	0,00	4.700,00
3231	Transferzahlungen an Träger des öffentlichen Rechts			
3232	Transferzahlungen an Beteiligungen			
3233	Transferzahlungen an Unternehmen (inkl. Finanzunternehmen)			

1. Nachtragsvoranschlag 2022

NVA Finanzierungshaushalt Bereichsbudget 1. und 2. Ebene (Anlage 1b)

Marktgemeinde Emmersdorf

Vertretungskörper und allgemeine Verwaltung (Gruppe 0)

MVAG	Mittelverwendungs- und aufbringungsgruppen (1. und 2. Ebene)	VA 2022 inkl. NVA	VA 2022	1. NVA
3234	Transferzahlungen an Haushalte und Organisationen ohne Erwerbscharakter	4.700,00		4.700,00
3235	Transferzahlungen an das Ausland			
3236	Investitions- und Tilgungszuschüsse zwischen Unternehmungen und Betrieben der Gebietskörperschaft und der Gebietskörperschaft			
324	Auszahlungen aus Finanzaufwand	0,00	0,00	0,00
3241	Auszahlungen für Zinsaufwand, für Finanzierungsleasing, für Forderungskauf, für Finanzschulden und derivative Finanzinstrumente			
3242	Auszahlungen für Zinsen aus derivativen Finanzinstrumenten ohne Grundgeschäft			
3243	Auszahlung aus Gewinnentnahmen von marktbestimmten Betrieben			
3244	Sonstige Auszahlungen aus Finanzaufwendungen			
32	Summe Auszahlungen operative Gebarung	582.300,00	566.000,00	16.300,00
SA1	Saldo (1) Geldfluss aus der Operativen Gebarung (31 – 32)	-525.700,00	-519.500,00	-6.200,00
331	Einzahlungen aus der Investitionstätigkeit	0,00	0,00	0,00
3311	Einzahlungen aus der Veräußerung von immateriellem Vermögen			
3312	Einzahlungen aus der Veräußerung von Grundstücken und Grundstückeinrichtungen			
3313	Einzahlungen aus der Veräußerung von Gebäuden und Bauten			
3314	Einzahlungen aus der Veräußerung von technischen Anlagen, Fahrzeuge und Maschinen			
3315	Einzahlungen aus der Veräußerung von Amts-, Betriebs- und Geschäftsausstattung			
3316	Einzahlungen aus der Veräußerung von Kulturgütern			
3317	Einzahlungen aus der Veräußerung von Beteiligungen			
332	Einzahlungen aus der Rückzahlung von Darlehen sowie gewährten Vorschüssen	0,00	0,00	0,00
3321	Einzahlungen aus Darlehen an Träger des öffentlichen Rechts			
3322	Einzahlungen aus Darlehen an Beteiligungen			
3323	Einzahlungen aus Darlehen an Unternehmen und Haushalte			
3325	Einzahlungen aus Vorschüssen und Anzahlungen			
333	Einzahlungen aus Kapitaltransfers	0,00	0,00	0,00
3331	Kapitaltransferzahlungen von Trägern des öffentlichen Rechts			
3332	Kapitaltransferzahlungen von Beteiligungen			
3333	Kapitaltransferzahlungen von Unternehmen			
3334	Kapitaltransferzahlungen von Haushalten und Organisationen ohne Erwerbscharakter			
3335	Kapitaltransferzahlungen vom Ausland			
33	Summe Einzahlungen investive Gebarung	0,00	0,00	0,00
341	Auszahlungen aus der Investitionstätigkeit	35.500,00	42.000,00	-6.500,00
3411	Auszahlungen für den Erwerb von immateriellem Vermögen	13.500,00	7.500,00	6.000,00
3412	Auszahlungen für den Erwerb von Grundstücken und Grundstückseinrichtungen		12.000,00	-12.000,00

1. Nachtragsvoranschlag 2022

Marktgemeinde Emmersdorf

NVA Finanzierungshaushalt Bereichsbudget 1. und 2. Ebene (Anlage 1b)

Vertretungskörper und allgemeine Verwaltung (Gruppe 0)

MVAG	Mittelverwendungs- und aufbringungsgruppen (1. und 2. Ebene)	VA 2022 inkl. NVA	VA 2022	1. NVA
3413	Auszahlungen für den Erwerb von Gebäuden und Bauten		10.000,00	-10.000,00
3414	Auszahlungen für den Erwerb von technischen Anlagen, Fahrzeuge und Maschinen	2.000,00	2.000,00	
3415	Auszahlungen für den Erwerb von Amts-, Betriebs- und Geschäftsausstattung	20.000,00	10.500,00	9.500,00
3416	Auszahlungen für den Erwerb von Kulturgütern			
3417	Auszahlungen für den Erwerb von Beteiligungen			
342	Auszahlungen von gewährten Darlehen sowie gewährten Vorschüssen	0,00	0,00	0,00
3421	Auszahlung von Darlehen an Träger des öffentlichen Rechts			
3422	Auszahlung von Darlehen an Beteiligungen			
3423	Auszahlung von Darlehen an Unternehmen und Haushalte			
3425	Auszahlungen von Vorschüssen und Anzahlungen			
343	Auszahlungen aus Kapitaltransfers	0,00	0,00	0,00
3431	Kapitaltransferzahlungen an Träger des öffentlichen Rechts			
3432	Kapitaltransferzahlungen an Beteiligungen			
3433	Kapitaltransferzahlungen an Unternehmen (Finanzunternehmen)			
3434	Kapitaltransferzahlungen an Haushalte und Organisationen ohne Erwerbscharakter			
3435	Kapitaltransferzahlungen an das Ausland			
34	Summe Auszahlungen investive Gebarung	35.500,00	42.000,00	-6.500,00
SA2	Saldo (2) Geldfluss aus der Investiven Gebarung (33 – 34)	-35.500,00	-42.000,00	6.500,00
SA3	Saldo (3) Nettofinanzierungssaldo (Saldo 1 + Saldo 2)	-561.200,00	-561.500,00	300,00
351	Einzahlungen aus der Aufnahme von Finanzschulden	0,00	0,00	0,00
3511	Einzahlungen aus empfangenen Darlehen von öffentlichen Körperschaften und Rechtsträgern			
3512	Einzahlungen aus empfangenen Darlehen von Beteiligungen			
3513	Einzahlungen aus empfangenen Darlehen von Unternehmen und privaten Haushalten			
3514	Einzahlungen aus Finanzschulden (Finanzunternehmen)			
353	Einzahlungen infolge eines Kapitaltausch bei derivativen Finanzinstrumenten mit Grundgeschäft	0,00	0,00	0,00
3530	Einzahlungen infolge eines Kapitaltausch bei derivativen Finanzinstrumenten mit Grundgeschäft			
355	Einzahlungen aus dem Abgang von Finanzinstrumenten	0,00	0,00	0,00
3550	Einzahlungen aus dem Abgang von Finanzinstrumenten			
35	Summe Einzahlungen aus der Finanzierungstätigkeit	0,00	0,00	0,00
361	Auszahlungen aus der Tilgung von Finanzschulden	0,00	0,00	0,00
3611	Auszahlungen aus empfangenen Darlehen von öffentlichen Körperschaften und Rechtsträgern			

1. Nachtragsvoranschlag 2022

NVA Finanzierungshaushalt Bereichsbudget 1. und 2. Ebene (Anlage 1b)

Marktgemeinde Emmersdorf

Vertretungskörper und allgemeine Verwaltung (Gruppe 0)

MVAG	Mittelverwendungs- und aufbringungsgruppen (1. und 2. Ebene)	VA 2022 inkl. NVA	VA 2022	1. NVA
3612	Auszahlungen aus empfangenen Darlehen von Beteiligungen			
3613	Auszahlungen aus empfangenen Darlehen von Unternehmen und privaten Haushalten			
3614	Auszahlungen aus Finanzschulden			
3615	Auszahlung aus der Rückzahlung von Leasingverbindlichkeiten			
363	Auszahlungen infolge eines Kapitaltausch bei derivativen Finanzinstrumenten mit Grundgeschäft	0,00	0,00	0,00
3630	Auszahlungen infolge eines Kapitaltausch bei derivativen Finanzinstrumenten mit Grundgeschäft			
365	Auszahlungen für den Erwerb von Finanzinstrumenten	0,00	0,00	0,00
3650	Auszahlungen für den Erwerb von Finanzinstrumenten			
36	Summe Auszahlungen aus der Finanzierungstätigkeit	0,00	0,00	0,00
SA4	Saldo (4) Geldfluss aus der Finanzierungstätigkeit (35 – 36)	0,00	0,00	0,00
SA5	Saldo (5) Geldfluss aus der voranschlagswirksamen Gebarung (Saldo 3 + Saldo 4)	-561.200,00	-561.500,00	300,00

Öffentliche Ordnung und Sicherheit (Gruppe 1)

MVAG	Mittelverwendungs- und aufbringungsgruppen (1. und 2. Ebene)	VA 2022 inkl. NVA	VA 2022	1. NVA
311	Einzahlungen aus der operativen Verwaltungstätigkeit	5.400,00	4.600,00	800,00
3111	Einzahlungen aus eigenen Abgaben			
3112	Einzahlungen aus Ertragsanteilen			
3113	Einzahlungen aus Gebühren			
3114	Einzahlungen aus Leistungen	5.300,00	4.500,00	800,00
3115	Einzahlungen aus Besitz und wirtschaftlicher Tätigkeit			
3116	Einzahlungen aus Veräußerung von geringwertigen Wirtschaftsgütern (GWG) und sonstige Einzahlungen	100,00	100,00	
312	Einzahlungen aus Transfers (ohne Kapitaltransfers)	1.400,00	1.400,00	0,00
3121	Transferzahlungen von Trägern des öffentlichen Rechts	1.400,00	1.400,00	
3122	Transferzahlungen von Beteiligungen			
3123	Transferzahlungen von Unternehmen (inkl. Finanzunternehmen)			
3124	Transferzahlungen von Haushalte und Organisationen ohne Erwerbscharakter			
3125	Transferzahlungen vom Ausland			
3126	Investitions- und Tilgungszuschüsse zwischen Unternehmungen und Betrieben der Gebietskörperschaft und der Gebietskörperschaft			
313	Einzahlungen aus Finanzerträgen	0,00	0,00	0,00
3131	Einzahlungen aus Zinserträgen			
3133	Einzahlungen aus Gewinnentnahmen von marktbestimmten Betrieben			
3134	Sonstige Einzahlungen aus Finanzerträgen			
3135	Einzahlungen aus Dividenden/Gewinnausschüttungen			
31	Summe Einzahlungen operative Gebarung	6.800,00	6.000,00	800,00
321	Auszahlungen aus Personalaufwand	0,00	0,00	0,00
3211	Auszahlungen für Personalaufwand Bezüge, Nebengebühren, und Mehrleistungsvergütungen)			
3212	Auszahlungen für gesetzliche und freiwillige Sozialaufwendungen			
3213	Auszahlungen aus sonstigem Personalaufwand			
322	Auszahlungen aus Sachaufwand (ohne Transferaufwand)	21.800,00	17.800,00	4.000,00
3221	Auszahlungen für Gebrauchs- und Verbrauchsgüter, Handelswaren	600,00	600,00	
3222	Auszahlungen für Verwaltungs- und Betriebsaufwand	8.000,00	8.000,00	
3223	Auszahlungen für Leasing- und Mietaufwand			
3224	Auszahlungen für Instandhaltung	5.200,00	1.200,00	4.000,00
3225	Sonstige Auszahlungen aus Sachaufwand	8.000,00	8.000,00	
323	Auszahlungen aus Transfers (ohne Kapitaltransfers)	40.800,00	39.900,00	900,00
3231	Transferzahlungen an Träger des öffentlichen Rechts			
3232	Transferzahlungen an Beteiligungen			
3233	Transferzahlungen an Unternehmen (inkl. Finanzunternehmen)	39.000,00	39.000,00	

Öffentliche Ordnung und Sicherheit (Gruppe 1)

MVAG	Mittelverwendungs- und aufbringungsgruppen (1. und 2. Ebene)	VA 2022 inkl. NVA	VA 2022	1. NVA
3234	Transferzahlungen an Haushalte und Organisationen ohne Erwerbscharakter	1.800,00	900,00	900,00
3235	Transferzahlungen an das Ausland			
3236	Investitions- und Tilgungszuschüsse zwischen Unternehmungen und Betrieben der Gebietskörperschaft und der Gebietskörperschaft			
324	Auszahlungen aus Finanzaufwand	3.300,00	3.300,00	0,00
3241	Auszahlungen für Zinsaufwand, für Finanzierungsleasing, für Forderungskauf, für Finanzschulden und derivative Finanzinstrumente	3.300,00	3.300,00	
3242	Auszahlungen für Zinsen aus derivativen Finanzinstrumenten ohne Grundgeschäft			
3243	Auszahlung aus Gewinnentnahmen von marktbestimmten Betrieben			
3244	Sonstige Auszahlungen aus Finanzaufwendungen			
32	Summe Auszahlungen operative Gebarung	65.900,00	61.000,00	4.900,00
SA1	Saldo (1) Geldfluss aus der Operativen Gebarung (31 – 32)	-59.100,00	-55.000,00	-4.100,00
331	Einzahlungen aus der Investitionstätigkeit	0,00	0,00	0,00
3311	Einzahlungen aus der Veräußerung von immateriellem Vermögen			
3312	Einzahlungen aus der Veräußerung von Grundstücken und Grundstückeinrichtungen			
3313	Einzahlungen aus der Veräußerung von Gebäuden und Bauten			
3314	Einzahlungen aus der Veräußerung von technischen Anlagen, Fahrzeuge und Maschinen			
3315	Einzahlungen aus der Veräußerung von Amts-, Betriebs- und Geschäftsausstattung			
3316	Einzahlungen aus der Veräußerung von Kulturgütern			
3317	Einzahlungen aus der Veräußerung von Beteiligungen			
332	Einzahlungen aus der Rückzahlung von Darlehen sowie gewährten Vorschüssen	0,00	0,00	0,00
3321	Einzahlungen aus Darlehen an Träger des öffentlichen Rechts			
3322	Einzahlungen aus Darlehen an Beteiligungen			
3323	Einzahlungen aus Darlehen an Unternehmen und Haushalte			
3325	Einzahlungen aus Vorschüssen und Anzahlungen			
333	Einzahlungen aus Kapitaltransfers	12.500,00	12.500,00	0,00
3331	Kapitaltransferzahlungen von Trägern des öffentlichen Rechts	12.500,00	12.500,00	
3332	Kapitaltransferzahlungen von Beteiligungen			
3333	Kapitaltransferzahlungen von Unternehmen			
3334	Kapitaltransferzahlungen von Haushalten und Organisationen ohne Erwerbscharakter			
3335	Kapitaltransferzahlungen vom Ausland			
33	Summe Einzahlungen investive Gebarung	12.500,00	12.500,00	0,00
341	Auszahlungen aus der Investitionstätigkeit	0,00	0,00	0,00
3411	Auszahlungen für den Erwerb von immateriellem Vermögen			
3412	Auszahlungen für den Erwerb von Grundstücken und Grundstückseinrichtungen			

Öffentliche Ordnung und Sicherheit (Gruppe 1)

MVAG	Mittelverwendungs- und aufbringungsgruppen (1. und 2. Ebene)	VA 2022 inkl. NVA	VA 2022	1. NVA
3413	Auszahlungen für den Erwerb von Gebäuden und Bauten			
3414	Auszahlungen für den Erwerb von technischen Anlagen, Fahrzeuge und Maschinen			
3415	Auszahlungen für den Erwerb von Amts-, Betriebs- und Geschäftsausstattung			
3416	Auszahlungen für den Erwerb von Kulturgütern			
3417	Auszahlungen für den Erwerb von Beteiligungen			
342	Auszahlungen von gewährten Darlehen sowie gewährten Vorschüssen	0,00	0,00	0,00
3421	Auszahlung von Darlehen an Träger des öffentlichen Rechts			
3422	Auszahlung von Darlehen an Beteiligungen			
3423	Auszahlung von Darlehen an Unternehmen und Haushalte			
3425	Auszahlungen von Vorschüssen und Anzahlungen			
343	Auszahlungen aus Kapitaltransfers	0,00	0,00	0,00
3431	Kapitaltransferzahlungen an Träger des öffentlichen Rechts			
3432	Kapitaltransferzahlungen an Beteiligungen			
3433	Kapitaltransferzahlungen an Unternehmen (Finanzunternehmen)			
3434	Kapitaltransferzahlungen an Haushalte und Organisationen ohne Erwerbscharakter			
3435	Kapitaltransferzahlungen an das Ausland			
34	Summe Auszahlungen investive Gebarung	0,00	0,00	0,00
SA2	Saldo (2) Geldfluss aus der Investiven Gebarung (33 – 34)	12.500,00	12.500,00	0,00
SA3	Saldo (3) Nettofinanzierungssaldo (Saldo 1 + Saldo 2)	-46.600,00	-42.500,00	-4.100,00
351	Einzahlungen aus der Aufnahme von Finanzschulden	0,00	0,00	0,00
3511	Einzahlungen aus empfangenen Darlehen von öffentlichen Körperschaften und Rechtsträgern			
3512	Einzahlungen aus empfangenen Darlehen von Beteiligungen			
3513	Einzahlungen aus empfangenen Darlehen von Unternehmen und privaten Haushalten			
3514	Einzahlungen aus Finanzschulden (Finanzunternehmen)			
353	Einzahlungen infolge eines Kapitaltausch bei derivativen Finanzinstrumenten mit Grundgeschäft	0,00	0,00	0,00
3530	Einzahlungen infolge eines Kapitaltausch bei derivativen Finanzinstrumenten mit Grundgeschäft			
355	Einzahlungen aus dem Abgang von Finanzinstrumenten	0,00	0,00	0,00
3550	Einzahlungen aus dem Abgang von Finanzinstrumenten			
35	Summe Einzahlungen aus der Finanzierungstätigkeit	0,00	0,00	0,00
361	Auszahlungen aus der Tilgung von Finanzschulden	27.400,00	27.400,00	0,00
3611	Auszahlungen aus empfangenen Darlehen von öffentlichen Körperschaften und Rechtsträgern			

Öffentliche Ordnung und Sicherheit (Gruppe 1)

MVAG	Mittelverwendungs- und aufbringungsgruppen (1. und 2. Ebene)	VA 2022 inkl. NVA	VA 2022	1. NVA
3612	Auszahlungen aus empfangenen Darlehen von Beteiligungen			
3613	Auszahlungen aus empfangenen Darlehen von Unternehmen und privaten Haushalten			
3614	Auszahlungen aus Finanzschulden	27.400,00	27.400,00	
3615	Auszahlung aus der Rückzahlung von Leasingverbindlichkeiten			
363	Auszahlungen infolge eines Kapitaltausch bei derivativen Finanzinstrumenten mit Grundgeschäft	0,00	0,00	0,00
3630	Auszahlungen infolge eines Kapitaltausch bei derivativen Finanzinstrumenten mit Grundgeschäft			
365	Auszahlungen für den Erwerb von Finanzinstrumenten	0,00	0,00	0,00
3650	Auszahlungen für den Erwerb von Finanzinstrumenten			
36	Summe Auszahlungen aus der Finanzierungstätigkeit	27.400,00	27.400,00	0,00
SA4	Saldo (4) Geldfluss aus der Finanzierungstätigkeit (35 – 36)	-27.400,00	-27.400,00	0,00
SA5	Saldo (5) Geldfluss aus der voranschlagswirksamen Gebarung (Saldo 3 + Saldo 4)	-74.000,00	-69.900,00	-4.100,00

1. Nachtragsvoranschlag 2022

NVA Finanzierungshaushalt Bereichsbudget 1. und 2. Ebene (Anlage 1b)

Marktgemeinde Emmersdorf

Unterricht, Erziehung, Sport und Wissenschaft (Gruppe 2)

MVAG	Mittelverwendungs- und aufbringungsgruppen (1. und 2. Ebene)	VA 2022 inkl. NVA	VA 2022	1. NVA
311	Einzahlungen aus der operativen Verwaltungstätigkeit	46.200,00	47.100,00	-900,00
3111	Einzahlungen aus eigenen Abgaben			
3112	Einzahlungen aus Ertragsanteilen			
3113	Einzahlungen aus Gebühren			
3114	Einzahlungen aus Leistungen	46.000,00	46.900,00	-900,00
3115	Einzahlungen aus Besitz und wirtschaftlicher Tätigkeit	200,00	200,00	
3116	Einzahlungen aus Veräußerung von geringwertigen Wirtschaftsgütern (GWG) und sonstige Einzahlungen			
312	Einzahlungen aus Transfers (ohne Kapitaltransfers)	44.400,00	39.600,00	4.800,00
3121	Transferzahlungen von Trägern des öffentlichen Rechts	44.400,00	39.600,00	4.800,00
3122	Transferzahlungen von Beteiligungen			
3123	Transferzahlungen von Unternehmen (inkl. Finanzunternehmen)			
3124	Transferzahlungen von Haushalte und Organisationen ohne Erwerbscharakter			
3125	Transferzahlungen vom Ausland			
3126	Investitions- und Tilgungszuschüsse zwischen Unternehmungen und Betrieben der Gebietskörperschaft und der Gebietskörperschaft			
313	Einzahlungen aus Finanzerträgen	0,00	0,00	0,00
3131	Einzahlungen aus Zinserträgen			
3133	Einzahlungen aus Gewinnentnahmen von marktbestimmten Betrieben			
3134	Sonstige Einzahlungen aus Finanzerträgen			
3135	Einzahlungen aus Dividenden/Gewinnausschüttungen			
31	Summe Einzahlungen operative Gebarung	90.600,00	86.700,00	3.900,00
321	Auszahlungen aus Personalaufwand	209.700,00	181.600,00	28.100,00
3211	Auszahlungen für Personalaufwand Bezüge, Nebengebühren, und Mehrleistungsvergütungen)	162.800,00	139.600,00	23.200,00
3212	Auszahlungen für gesetzliche und freiwillige Sozialaufwendungen	46.900,00	42.000,00	4.900,00
3213	Auszahlungen aus sonstigem Personalaufwand			
322	Auszahlungen aus Sachaufwand (ohne Transferaufwand)	174.400,00	161.700,00	12.700,00
3221	Auszahlungen für Gebrauchs- und Verbrauchsgüter, Handelswaren	55.600,00	50.600,00	5.000,00
3222	Auszahlungen für Verwaltungs- und Betriebsaufwand	23.300,00	20.900,00	2.400,00
3223	Auszahlungen für Leasing- und Mietaufwand	5.300,00	3.300,00	2.000,00
3224	Auszahlungen für Instandhaltung	16.700,00	13.500,00	3.200,00
3225	Sonstige Auszahlungen aus Sachaufwand	73.500,00	73.400,00	100,00
323	Auszahlungen aus Transfers (ohne Kapitaltransfers)	118.200,00	119.300,00	-1.100,00
3231	Transferzahlungen an Träger des öffentlichen Rechts	110.900,00	112.000,00	-1.100,00
3232	Transferzahlungen an Beteiligungen			
3233	Transferzahlungen an Unternehmen (inkl. Finanzunternehmen)			

Unterricht, Erziehung, Sport und Wissenschaft (Gruppe 2)

MVAG	Mittelverwendungs- und aufbringungsgruppen (1. und 2. Ebene)	VA 2022 inkl. NVA	VA 2022	1. NVA
3234	Transferzahlungen an Haushalte und Organisationen ohne Erwerbscharakter	7.300,00	7.300,00	
3235	Transferzahlungen an das Ausland			
3236	Investitions- und Tilgungszuschüsse zwischen Unternehmungen und Betrieben der Gebietskörperschaft und der Gebietskörperschaft			
324	Auszahlungen aus Finanzaufwand	2.300,00	2.300,00	0,00
3241	Auszahlungen für Zinsaufwand, für Finanzierungsleasing, für Forderungskauf, für Finanzschulden und derivative Finanzinstrumente	2.300,00	2.300,00	
3242	Auszahlungen für Zinsen aus derivativen Finanzinstrumenten ohne Grundgeschäft			
3243	Auszahlung aus Gewinnentnahmen von marktbestimmten Betrieben			
3244	Sonstige Auszahlungen aus Finanzaufwendungen			
32	Summe Auszahlungen operative Gebarung	504.600,00	464.900,00	39.700,00
SA1	Saldo (1) Geldfluss aus der Operativen Gebarung (31 – 32)	-414.000,00	-378.200,00	-35.800,00
331	Einzahlungen aus der Investitionstätigkeit	0,00	0,00	0,00
3311	Einzahlungen aus der Veräußerung von immateriellem Vermögen			
3312	Einzahlungen aus der Veräußerung von Grundstücken und Grundstückeinrichtungen			
3313	Einzahlungen aus der Veräußerung von Gebäuden und Bauten			
3314	Einzahlungen aus der Veräußerung von technischen Anlagen, Fahrzeuge und Maschinen			
3315	Einzahlungen aus der Veräußerung von Amts-, Betriebs- und Geschäftsausstattung			
3316	Einzahlungen aus der Veräußerung von Kulturgütern			
3317	Einzahlungen aus der Veräußerung von Beteiligungen			
332	Einzahlungen aus der Rückzahlung von Darlehen sowie gewährten Vorschüssen	0,00	0,00	0,00
3321	Einzahlungen aus Darlehen an Träger des öffentlichen Rechts			
3322	Einzahlungen aus Darlehen an Beteiligungen			
3323	Einzahlungen aus Darlehen an Unternehmen und Haushalte			
3325	Einzahlungen aus Vorschüssen und Anzahlungen			
333	Einzahlungen aus Kapitaltransfers	0,00	0,00	0,00
3331	Kapitaltransferzahlungen von Trägern des öffentlichen Rechts			
3332	Kapitaltransferzahlungen von Beteiligungen			
3333	Kapitaltransferzahlungen von Unternehmen			
3334	Kapitaltransferzahlungen von Haushalten und Organisationen ohne Erwerbscharakter			
3335	Kapitaltransferzahlungen vom Ausland			
33	Summe Einzahlungen investive Gebarung	0,00	0,00	0,00
341	Auszahlungen aus der Investitionstätigkeit	104.500,00	70.500,00	34.000,00
3411	Auszahlungen für den Erwerb von immateriellem Vermögen			
3412	Auszahlungen für den Erwerb von Grundstücken und Grundstückseinrichtungen			

Unterricht, Erziehung, Sport und Wissenschaft (Gruppe 2)

MVAG	Mittelverwendungs- und aufbringungsgruppen (1. und 2. Ebene)	VA 2022 inkl. NVA	VA 2022	1. NVA
3413	Auszahlungen für den Erwerb von Gebäuden und Bauten	52.000,00	40.000,00	12.000,00
3414	Auszahlungen für den Erwerb von technischen Anlagen, Fahrzeuge und Maschinen	15.500,00		15.500,00
3415	Auszahlungen für den Erwerb von Amts-, Betriebs- und Geschäftsausstattung	37.000,00	30.500,00	6.500,00
3416	Auszahlungen für den Erwerb von Kulturgütern			
3417	Auszahlungen für den Erwerb von Beteiligungen			
342	Auszahlungen von gewährten Darlehen sowie gewährten Vorschüssen	0,00	0,00	0,00
3421	Auszahlung von Darlehen an Träger des öffentlichen Rechts			
3422	Auszahlung von Darlehen an Beteiligungen			
3423	Auszahlung von Darlehen an Unternehmen und Haushalte			
3425	Auszahlungen von Vorschüssen und Anzahlungen			
343	Auszahlungen aus Kapitaltransfers	0,00	0,00	0,00
3431	Kapitaltransferzahlungen an Träger des öffentlichen Rechts			
3432	Kapitaltransferzahlungen an Beteiligungen			
3433	Kapitaltransferzahlungen an Unternehmen (Finanzunternehmen)			
3434	Kapitaltransferzahlungen an Haushalte und Organisationen ohne Erwerbscharakter			
3435	Kapitaltransferzahlungen an das Ausland			
34	Summe Auszahlungen investive Gebarung	104.500,00	70.500,00	34.000,00
SA2	Saldo (2) Geldfluss aus der Investiven Gebarung (33 – 34)	-104.500,00	-70.500,00	-34.000,00
SA3	Saldo (3) Nettofinanzierungssaldo (Saldo 1 + Saldo 2)	-518.500,00	-448.700,00	-69.800,00
351	Einzahlungen aus der Aufnahme von Finanzschulden	0,00	0,00	0,00
3511	Einzahlungen aus empfangenen Darlehen von öffentlichen Körperschaften und Rechtsträgern			
3512	Einzahlungen aus empfangenen Darlehen von Beteiligungen			
3513	Einzahlungen aus empfangenen Darlehen von Unternehmen und privaten Haushalten			
3514	Einzahlungen aus Finanzschulden (Finanzunternehmen)			
353	Einzahlungen infolge eines Kapitaltausch bei derivativen Finanzinstrumenten mit Grundgeschäft	0,00	0,00	0,00
3530	Einzahlungen infolge eines Kapitaltausch bei derivativen Finanzinstrumenten mit Grundgeschäft			
355	Einzahlungen aus dem Abgang von Finanzinstrumenten	0,00	0,00	0,00
3550	Einzahlungen aus dem Abgang von Finanzinstrumenten			
35	Summe Einzahlungen aus der Finanzierungstätigkeit	0,00	0,00	0,00
361	Auszahlungen aus der Tilgung von Finanzschulden	37.600,00	37.600,00	0,00
3611	Auszahlungen aus empfangenen Darlehen von öffentlichen Körperschaften und Rechtsträgern			

Unterricht, Erziehung, Sport und Wissenschaft (Gruppe 2)

MVAG	Mittelverwendungs- und aufbringungsgruppen (1. und 2. Ebene)	VA 2022 inkl. NVA	VA 2022	1. NVA
3612	Auszahlungen aus empfangenen Darlehen von Beteiligungen			
3613	Auszahlungen aus empfangenen Darlehen von Unternehmen und privaten Haushalten			
3614	Auszahlungen aus Finanzschulden	37.600,00	37.600,00	
3615	Auszahlung aus der Rückzahlung von Leasingverbindlichkeiten			
363	Auszahlungen infolge eines Kapitaltausch bei derivativen Finanzinstrumenten mit Grundgeschäft	0,00	0,00	0,00
3630	Auszahlungen infolge eines Kapitaltausch bei derivativen Finanzinstrumenten mit Grundgeschäft			
365	Auszahlungen für den Erwerb von Finanzinstrumenten	0,00	0,00	0,00
3650	Auszahlungen für den Erwerb von Finanzinstrumenten			
36	Summe Auszahlungen aus der Finanzierungstätigkeit	37.600,00	37.600,00	0,00
SA4	Saldo (4) Geldfluss aus der Finanzierungstätigkeit (35 – 36)	-37.600,00	-37.600,00	0,00
SA5	Saldo (5) Geldfluss aus der voranschlagswirksamen Gebarung (Saldo 3 + Saldo 4)	-556.100,00	-486.300,00	-69.800,00

1. Nachtragsvoranschlag 2022

NVA Finanzierungshaushalt Bereichsbudget 1. und 2. Ebene (Anlage 1b)

Marktgemeinde Emmersdorf

Kunst, Kultur und Kultus (Gruppe 3)

MVAG	Mittelverwendungs- und aufbringungsgruppen (1. und 2. Ebene)	VA 2022 inkl. NVA	VA 2022	1. NVA
311	Einzahlungen aus der operativen Verwaltungstätigkeit	0,00	0,00	0,00
3111	Einzahlungen aus eigenen Abgaben			
3112	Einzahlungen aus Ertragsanteilen			
3113	Einzahlungen aus Gebühren			
3114	Einzahlungen aus Leistungen			
3115	Einzahlungen aus Besitz und wirtschaftlicher Tätigkeit			
3116	Einzahlungen aus Veräußerung von geringwertigen Wirtschaftsgütern (GWG) und sonstige Einzahlungen			
312	Einzahlungen aus Transfers (ohne Kapitaltransfers)	0,00	0,00	0,00
3121	Transferzahlungen von Trägern des öffentlichen Rechts			
3122	Transferzahlungen von Beteiligungen			
3123	Transferzahlungen von Unternehmen (inkl. Finanzunternehmen)			
3124	Transferzahlungen von Haushalte und Organisationen ohne Erwerbscharakter			
3125	Transferzahlungen vom Ausland			
3126	Investitions- und Tilgungszuschüsse zwischen Unternehmungen und Betrieben der Gebietskörperschaft und der Gebietskörperschaft			
313	Einzahlungen aus Finanzerträgen	0,00	0,00	0,00
3131	Einzahlungen aus Zinserträgen			
3133	Einzahlungen aus Gewinnentnahmen von marktbestimmten Betrieben			
3134	Sonstige Einzahlungen aus Finanzerträgen			
3135	Einzahlungen aus Dividenden/Gewinnausschüttungen			
31	Summe Einzahlungen operative Gebarung	0,00	0,00	0,00
321	Auszahlungen aus Personalaufwand	2.000,00	2.000,00	0,00
3211	Auszahlungen für Personalaufwand Bezüge, Nebengebühren, und Mehrleistungsvergütungen)	1.500,00	1.500,00	
3212	Auszahlungen für gesetzliche und freiwillige Sozialaufwendungen	500,00	500,00	
3213	Auszahlungen aus sonstigem Personalaufwand			
322	Auszahlungen aus Sachaufwand (ohne Transferaufwand)	12.900,00	12.900,00	0,00
3221	Auszahlungen für Gebrauchs- und Verbrauchsgüter, Handelswaren	5.300,00	5.300,00	
3222	Auszahlungen für Verwaltungs- und Betriebsaufwand	3.000,00	3.000,00	
3223	Auszahlungen für Leasing- und Mietaufwand			
3224	Auszahlungen für Instandhaltung	2.500,00	2.500,00	
3225	Sonstige Auszahlungen aus Sachaufwand	2.100,00	2.100,00	
323	Auszahlungen aus Transfers (ohne Kapitaltransfers)	43.700,00	43.700,00	0,00
3231	Transferzahlungen an Träger des öffentlichen Rechts	40.000,00	40.000,00	
3232	Transferzahlungen an Beteiligungen			
3233	Transferzahlungen an Unternehmen (inkl. Finanzunternehmen)			

1. Nachtragsvoranschlag 2022

NVA Finanzierungshaushalt Bereichsbudget 1. und 2. Ebene (Anlage 1b)

Marktgemeinde Emmersdorf

Kunst, Kultur und Kultus (Gruppe 3)

MVAG	Mittelverwendungs- und aufbringungsgruppen (1. und 2. Ebene)	VA 2022 inkl. NVA	VA 2022	1. NVA
3234	Transferzahlungen an Haushalte und Organisationen ohne Erwerbscharakter	3.700,00	3.700,00	
3235	Transferzahlungen an das Ausland			
3236	Investitions- und Tilgungszuschüsse zwischen Unternehmungen und Betrieben der Gebietskörperschaft und der Gebietskörperschaft			
324	Auszahlungen aus Finanzaufwand	0,00	0,00	0,00
3241	Auszahlungen für Zinsaufwand, für Finanzierungsleasing, für Forderungskauf, für Finanzschulden und derivative Finanzinstrumente			
3242	Auszahlungen für Zinsen aus derivativen Finanzinstrumenten ohne Grundgeschäft			
3243	Auszahlung aus Gewinnentnahmen von marktbestimmten Betrieben			
3244	Sonstige Auszahlungen aus Finanzaufwendungen			
32	Summe Auszahlungen operative Gebarung	58.600,00	58.600,00	0,00
SA1	Saldo (1) Geldfluss aus der Operativen Gebarung (31 – 32)	-58.600,00	-58.600,00	0,00
331	Einzahlungen aus der Investitionstätigkeit	0,00	0,00	0,00
3311	Einzahlungen aus der Veräußerung von immateriellem Vermögen			
3312	Einzahlungen aus der Veräußerung von Grundstücken und Grundstückeinrichtungen			
3313	Einzahlungen aus der Veräußerung von Gebäuden und Bauten			
3314	Einzahlungen aus der Veräußerung von technischen Anlagen, Fahrzeuge und Maschinen			
3315	Einzahlungen aus der Veräußerung von Amts-, Betriebs- und Geschäftsausstattung			
3316	Einzahlungen aus der Veräußerung von Kulturgütern			
3317	Einzahlungen aus der Veräußerung von Beteiligungen			
332	Einzahlungen aus der Rückzahlung von Darlehen sowie gewährten Vorschüssen	0,00	0,00	0,00
3321	Einzahlungen aus Darlehen an Träger des öffentlichen Rechts			
3322	Einzahlungen aus Darlehen an Beteiligungen			
3323	Einzahlungen aus Darlehen an Unternehmen und Haushalte			
3325	Einzahlungen aus Vorschüssen und Anzahlungen			
333	Einzahlungen aus Kapitaltransfers	0,00	0,00	0,00
3331	Kapitaltransferzahlungen von Trägern des öffentlichen Rechts			
3332	Kapitaltransferzahlungen von Beteiligungen			
3333	Kapitaltransferzahlungen von Unternehmen			
3334	Kapitaltransferzahlungen von Haushalten und Organisationen ohne Erwerbscharakter			
3335	Kapitaltransferzahlungen vom Ausland			
33	Summe Einzahlungen investive Gebarung	0,00	0,00	0,00
341	Auszahlungen aus der Investitionstätigkeit	1.000,00	16.000,00	-15.000,00
3411	Auszahlungen für den Erwerb von immateriellem Vermögen			
3412	Auszahlungen für den Erwerb von Grundstücken und Grundstückseinrichtungen			

1. Nachtragsvoranschlag 2022

NVA Finanzierungshaushalt Bereichsbudget 1. und 2. Ebene (Anlage 1b)

Marktgemeinde Emmersdorf

Kunst, Kultur und Kultus (Gruppe 3)

MVAG	Mittelverwendungs- und aufbringungsgruppen (1. und 2. Ebene)	VA 2022 inkl. NVA	VA 2022	1. NVA
3413	Auszahlungen für den Erwerb von Gebäuden und Bauten			
3414	Auszahlungen für den Erwerb von technischen Anlagen, Fahrzeuge und Maschinen			
3415	Auszahlungen für den Erwerb von Amts-, Betriebs- und Geschäftsausstattung	1.000,00	1.000,00	
3416	Auszahlungen für den Erwerb von Kulturgütern		15.000,00	-15.000,00
3417	Auszahlungen für den Erwerb von Beteiligungen			
342	Auszahlungen von gewährten Darlehen sowie gewährten Vorschüssen	0,00	0,00	0,00
3421	Auszahlung von Darlehen an Träger des öffentlichen Rechts			
3422	Auszahlung von Darlehen an Beteiligungen			
3423	Auszahlung von Darlehen an Unternehmen und Haushalte			
3425	Auszahlungen von Vorschüssen und Anzahlungen			
343	Auszahlungen aus Kapitaltransfers	0,00	0,00	0,00
3431	Kapitaltransferzahlungen an Träger des öffentlichen Rechts			
3432	Kapitaltransferzahlungen an Beteiligungen			
3433	Kapitaltransferzahlungen an Unternehmen (Finanzunternehmen)			
3434	Kapitaltransferzahlungen an Haushalte und Organisationen ohne Erwerbscharakter			
3435	Kapitaltransferzahlungen an das Ausland			
34	Summe Auszahlungen investive Gebarung	1.000,00	16.000,00	-15.000,00
SA2	Saldo (2) Geldfluss aus der Investiven Gebarung (33 – 34)	-1.000,00	-16.000,00	15.000,00
SA3	Saldo (3) Nettofinanzierungssaldo (Saldo 1 + Saldo 2)	-59.600,00	-74.600,00	15.000,00
351	Einzahlungen aus der Aufnahme von Finanzschulden	0,00	0,00	0,00
3511	Einzahlungen aus empfangenen Darlehen von öffentlichen Körperschaften und Rechtsträgern			
3512	Einzahlungen aus empfangenen Darlehen von Beteiligungen			
3513	Einzahlungen aus empfangenen Darlehen von Unternehmen und privaten Haushalten			
3514	Einzahlungen aus Finanzschulden (Finanzunternehmen)			
353	Einzahlungen infolge eines Kapitaltausch bei derivativen Finanzinstrumenten mit Grundgeschäft	0,00	0,00	0,00
3530	Einzahlungen infolge eines Kapitaltausch bei derivativen Finanzinstrumenten mit Grundgeschäft			
355	Einzahlungen aus dem Abgang von Finanzinstrumenten	0,00	0,00	0,00
3550	Einzahlungen aus dem Abgang von Finanzinstrumenten			
35	Summe Einzahlungen aus der Finanzierungstätigkeit	0,00	0,00	0,00
361	Auszahlungen aus der Tilgung von Finanzschulden	0,00	0,00	0,00
3611	Auszahlungen aus empfangenen Darlehen von öffentlichen Körperschaften und Rechtsträgern			

1. Nachtragsvoranschlag 2022

NVA Finanzierungshaushalt Bereichsbudget 1. und 2. Ebene (Anlage 1b)

Marktgemeinde Emmersdorf

Kunst, Kultur und Kultus (Gruppe 3)

MVAG	Mittelverwendungs- und aufbringungsgruppen (1. und 2. Ebene)	VA 2022 inkl. NVA	VA 2022	1. NVA
3612	Auszahlungen aus empfangenen Darlehen von Beteiligungen			
3613	Auszahlungen aus empfangenen Darlehen von Unternehmen und privaten Haushalten			
3614	Auszahlungen aus Finanzschulden			
3615	Auszahlung aus der Rückzahlung von Leasingverbindlichkeiten			
363	Auszahlungen infolge eines Kapitaltausch bei derivativen Finanzinstrumenten mit Grundgeschäft	0,00	0,00	0,00
3630	Auszahlungen infolge eines Kapitaltausch bei derivativen Finanzinstrumenten mit Grundgeschäft			
365	Auszahlungen für den Erwerb von Finanzinstrumenten	0,00	0,00	0,00
3650	Auszahlungen für den Erwerb von Finanzinstrumenten			
36	Summe Auszahlungen aus der Finanzierungstätigkeit	0,00	0,00	0,00
SA4	Saldo (4) Geldfluss aus der Finanzierungstätigkeit (35 – 36)	0,00	0,00	0,00
SA5	Saldo (5) Geldfluss aus der voranschlagswirksamen Gebarung (Saldo 3 + Saldo 4)	-59.600,00	-74.600,00	15.000,00

Soziale Wohlfahrt und Wohnbauförderung (Gruppe 4)

MVAG	Mittelverwendungs- und aufbringungsgruppen (1. und 2. Ebene)	VA 2022 inkl. NVA	VA 2022	1. NVA
311	Einzahlungen aus der operativen Verwaltungstätigkeit	4.200,00	4.200,00	0,00
3111	Einzahlungen aus eigenen Abgaben			
3112	Einzahlungen aus Ertragsanteilen			
3113	Einzahlungen aus Gebühren			
3114	Einzahlungen aus Leistungen	4.200,00	4.200,00	
3115	Einzahlungen aus Besitz und wirtschaftlicher Tätigkeit			
3116	Einzahlungen aus Veräußerung von geringwertigen Wirtschaftsgütern (GWG) und sonstige Einzahlungen			
312	Einzahlungen aus Transfers (ohne Kapitaltransfers)	1.500,00	1.500,00	0,00
3121	Transferzahlungen von Trägern des öffentlichen Rechts	1.500,00	1.500,00	
3122	Transferzahlungen von Beteiligungen			
3123	Transferzahlungen von Unternehmen (inkl. Finanzunternehmen)			
3124	Transferzahlungen von Haushalte und Organisationen ohne Erwerbscharakter			
3125	Transferzahlungen vom Ausland			
3126	Investitions- und Tilgungszuschüsse zwischen Unternehmungen und Betrieben der Gebietskörperschaft und der Gebietskörperschaft			
313	Einzahlungen aus Finanzerträgen	0,00	0,00	0,00
3131	Einzahlungen aus Zinserträgen			
3133	Einzahlungen aus Gewinnentnahmen von marktbestimmten Betrieben			
3134	Sonstige Einzahlungen aus Finanzerträgen			
3135	Einzahlungen aus Dividenden/Gewinnausschüttungen			
31	Summe Einzahlungen operative Gebarung	5.700,00	5.700,00	0,00
321	Auszahlungen aus Personalaufwand	2.400,00	2.400,00	0,00
3211	Auszahlungen für Personalaufwand Bezüge, Nebengebühren, und Mehrleistungsvergütungen)	2.200,00	2.200,00	
3212	Auszahlungen für gesetzliche und freiwillige Sozialaufwendungen	200,00	200,00	
3213	Auszahlungen aus sonstigem Personalaufwand			
322	Auszahlungen aus Sachaufwand (ohne Transferaufwand)	19.900,00	14.300,00	5.600,00
3221	Auszahlungen für Gebrauchs- und Verbrauchsgüter, Handelswaren	1.400,00	1.400,00	
3222	Auszahlungen für Verwaltungs- und Betriebsaufwand	100,00	100,00	
3223	Auszahlungen für Leasing- und Mietaufwand			
3224	Auszahlungen für Instandhaltung	3.500,00	2.000,00	1.500,00
3225	Sonstige Auszahlungen aus Sachaufwand	14.900,00	10.800,00	4.100,00
323	Auszahlungen aus Transfers (ohne Kapitaltransfers)	277.800,00	277.800,00	0,00
3231	Transferzahlungen an Träger des öffentlichen Rechts	277.400,00	277.400,00	
3232	Transferzahlungen an Beteiligungen			
3233	Transferzahlungen an Unternehmen (inkl. Finanzunternehmen)			

Soziale Wohlfahrt und Wohnbauförderung (Gruppe 4)

MVAG	Mittelverwendungs- und aufbringungsgruppen (1. und 2. Ebene)	VA 2022 inkl. NVA	VA 2022	1. NVA
3234	Transferzahlungen an Haushalte und Organisationen ohne Erwerbscharakter	400,00	400,00	
3235	Transferzahlungen an das Ausland			
3236	Investitions- und Tilgungszuschüsse zwischen Unternehmungen und Betrieben der Gebietskörperschaft und der Gebietskörperschaft			
324	Auszahlungen aus Finanzaufwand	0,00	0,00	0,00
3241	Auszahlungen für Zinsaufwand, für Finanzierungsleasing, für Forderungskauf, für Finanzschulden und derivative Finanzinstrumente			
3242	Auszahlungen für Zinsen aus derivativen Finanzinstrumenten ohne Grundgeschäft			
3243	Auszahlung aus Gewinnentnahmen von marktbestimmten Betrieben			
3244	Sonstige Auszahlungen aus Finanzaufwendungen			
32	Summe Auszahlungen operative Gebarung	300.100,00	294.500,00	5.600,00
SA1	Saldo (1) Geldfluss aus der Operativen Gebarung (31 – 32)	-294.400,00	-288.800,00	-5.600,00
331	Einzahlungen aus der Investitionstätigkeit	0,00	0,00	0,00
3311	Einzahlungen aus der Veräußerung von immateriellem Vermögen			
3312	Einzahlungen aus der Veräußerung von Grundstücken und Grundstückeinrichtungen			
3313	Einzahlungen aus der Veräußerung von Gebäuden und Bauten			
3314	Einzahlungen aus der Veräußerung von technischen Anlagen, Fahrzeuge und Maschinen			
3315	Einzahlungen aus der Veräußerung von Amts-, Betriebs- und Geschäftsausstattung			
3316	Einzahlungen aus der Veräußerung von Kulturgütern			
3317	Einzahlungen aus der Veräußerung von Beteiligungen			
332	Einzahlungen aus der Rückzahlung von Darlehen sowie gewährten Vorschüssen	0,00	0,00	0,00
3321	Einzahlungen aus Darlehen an Träger des öffentlichen Rechts			
3322	Einzahlungen aus Darlehen an Beteiligungen			
3323	Einzahlungen aus Darlehen an Unternehmen und Haushalte			
3325	Einzahlungen aus Vorschüssen und Anzahlungen			
333	Einzahlungen aus Kapitaltransfers	0,00	0,00	0,00
3331	Kapitaltransferzahlungen von Trägern des öffentlichen Rechts			
3332	Kapitaltransferzahlungen von Beteiligungen			
3333	Kapitaltransferzahlungen von Unternehmen			
3334	Kapitaltransferzahlungen von Haushalten und Organisationen ohne Erwerbscharakter			
3335	Kapitaltransferzahlungen vom Ausland			
33	Summe Einzahlungen investive Gebarung	0,00	0,00	0,00
341	Auszahlungen aus der Investitionstätigkeit	0,00	0,00	0,00
3411	Auszahlungen für den Erwerb von immateriellem Vermögen			
3412	Auszahlungen für den Erwerb von Grundstücken und Grundstückseinrichtungen			

Soziale Wohlfahrt und Wohnbauförderung (Gruppe 4)

MVAG	Mittelverwendungs- und aufbringungsgruppen (1. und 2. Ebene)	VA 2022 inkl. NVA	VA 2022	1. NVA
3413	Auszahlungen für den Erwerb von Gebäuden und Bauten			
3414	Auszahlungen für den Erwerb von technischen Anlagen, Fahrzeuge und Maschinen			
3415	Auszahlungen für den Erwerb von Amts-, Betriebs- und Geschäftsausstattung			
3416	Auszahlungen für den Erwerb von Kulturgütern			
3417	Auszahlungen für den Erwerb von Beteiligungen			
342	Auszahlungen von gewährten Darlehen sowie gewährten Vorschüssen	0,00	0,00	0,00
3421	Auszahlung von Darlehen an Träger des öffentlichen Rechts			
3422	Auszahlung von Darlehen an Beteiligungen			
3423	Auszahlung von Darlehen an Unternehmen und Haushalte			
3425	Auszahlungen von Vorschüssen und Anzahlungen			
343	Auszahlungen aus Kapitaltransfers	0,00	0,00	0,00
3431	Kapitaltransferzahlungen an Träger des öffentlichen Rechts			
3432	Kapitaltransferzahlungen an Beteiligungen			
3433	Kapitaltransferzahlungen an Unternehmen (Finanzunternehmen)			
3434	Kapitaltransferzahlungen an Haushalte und Organisationen ohne Erwerbscharakter			
3435	Kapitaltransferzahlungen an das Ausland			
34	Summe Auszahlungen investive Gebarung	0,00	0,00	0,00
SA2	Saldo (2) Geldfluss aus der Investiven Gebarung (33 – 34)	0,00	0,00	0,00
SA3	Saldo (3) Nettofinanzierungssaldo (Saldo 1 + Saldo 2)	-294.400,00	-288.800,00	-5.600,00
351	Einzahlungen aus der Aufnahme von Finanzschulden	0,00	0,00	0,00
3511	Einzahlungen aus empfangenen Darlehen von öffentlichen Körperschaften und Rechtsträgern			
3512	Einzahlungen aus empfangenen Darlehen von Beteiligungen			
3513	Einzahlungen aus empfangenen Darlehen von Unternehmen und privaten Haushalten			
3514	Einzahlungen aus Finanzschulden (Finanzunternehmen)			
353	Einzahlungen infolge eines Kapitaltausch bei derivativen Finanzinstrumenten mit Grundgeschäft	0,00	0,00	0,00
3530	Einzahlungen infolge eines Kapitaltausch bei derivativen Finanzinstrumenten mit Grundgeschäft			
355	Einzahlungen aus dem Abgang von Finanzinstrumenten	0,00	0,00	0,00
3550	Einzahlungen aus dem Abgang von Finanzinstrumenten			
35	Summe Einzahlungen aus der Finanzierungstätigkeit	0,00	0,00	0,00
361	Auszahlungen aus der Tilgung von Finanzschulden	0,00	0,00	0,00
3611	Auszahlungen aus empfangenen Darlehen von öffentlichen Körperschaften und Rechtsträgern			

Soziale Wohlfahrt und Wohnbauförderung (Gruppe 4)

MVAG	Mittelverwendungs- und aufbringungsgruppen (1. und 2. Ebene)	VA 2022 inkl. NVA	VA 2022	1. NVA
3612	Auszahlungen aus empfangenen Darlehen von Beteiligungen			
3613	Auszahlungen aus empfangenen Darlehen von Unternehmen und privaten Haushalten			
3614	Auszahlungen aus Finanzschulden			
3615	Auszahlung aus der Rückzahlung von Leasingverbindlichkeiten			
363	Auszahlungen infolge eines Kapitaltausch bei derivativen Finanzinstrumenten mit Grundgeschäft	0,00	0,00	0,00
3630	Auszahlungen infolge eines Kapitaltausch bei derivativen Finanzinstrumenten mit Grundgeschäft			
365	Auszahlungen für den Erwerb von Finanzinstrumenten	0,00	0,00	0,00
3650	Auszahlungen für den Erwerb von Finanzinstrumenten			
36	Summe Auszahlungen aus der Finanzierungstätigkeit	0,00	0,00	0,00
SA4	Saldo (4) Geldfluss aus der Finanzierungstätigkeit (35 – 36)	0,00	0,00	0,00
SA5	Saldo (5) Geldfluss aus der voranschlagswirksamen Gebarung (Saldo 3 + Saldo 4)	-294.400,00	-288.800,00	-5.600,00

1. Nachtragsvoranschlag 2022

NVA Finanzierungshaushalt Bereichsbudget 1. und 2. Ebene (Anlage 1b)

Marktgemeinde Emmersdorf

Gesundheit (Gruppe 5)

MVAG	Mittelverwendungs- und aufbringungsgruppen (1. und 2. Ebene)	VA 2022 inkl. NVA	VA 2022	1. NVA
311	Einzahlungen aus der operativen Verwaltungstätigkeit	16.700,00	14.700,00	2.000,00
3111	Einzahlungen aus eigenen Abgaben			
3112	Einzahlungen aus Ertragsanteilen			
3113	Einzahlungen aus Gebühren			
3114	Einzahlungen aus Leistungen	2.900,00	900,00	2.000,00
3115	Einzahlungen aus Besitz und wirtschaftlicher Tätigkeit	12.800,00	12.800,00	
3116	Einzahlungen aus Veräußerung von geringwertigen Wirtschaftsgütern (GWG) und sonstige Einzahlungen	1.000,00	1.000,00	
312	Einzahlungen aus Transfers (ohne Kapitaltransfers)	3.800,00	2.600,00	1.200,00
3121	Transferzahlungen von Trägern des öffentlichen Rechts	3.600,00	2.600,00	1.000,00
3122	Transferzahlungen von Beteiligungen			
3123	Transferzahlungen von Unternehmen (inkl. Finanzunternehmen)			
3124	Transferzahlungen von Haushalte und Organisationen ohne Erwerbscharakter	200,00		200,00
3125	Transferzahlungen vom Ausland			
3126	Investitions- und Tilgungszuschüsse zwischen Unternehmungen und Betrieben der Gebietskörperschaft und der Gebietskörperschaft			
313	Einzahlungen aus Finanzerträgen	0,00	0,00	0,00
3131	Einzahlungen aus Zinserträgen			
3133	Einzahlungen aus Gewinnentnahmen von marktbestimmten Betrieben			
3134	Sonstige Einzahlungen aus Finanzerträgen			
3135	Einzahlungen aus Dividenden/Gewinnausschüttungen			
31	Summe Einzahlungen operative Gebarung	20.500,00	17.300,00	3.200,00
321	Auszahlungen aus Personalaufwand	0,00	0,00	0,00
3211	Auszahlungen für Personalaufwand Bezüge, Nebengebühren, und Mehrleistungsvergütungen)			
3212	Auszahlungen für gesetzliche und freiwillige Sozialaufwendungen			
3213	Auszahlungen aus sonstigem Personalaufwand			
322	Auszahlungen aus Sachaufwand (ohne Transferaufwand)	390.400,00	380.900,00	9.500,00
3221	Auszahlungen für Gebrauchs- und Verbrauchsgüter, Handelswaren	1.600,00		1.600,00
3222	Auszahlungen für Verwaltungs- und Betriebsaufwand	1.400,00	1.400,00	
3223	Auszahlungen für Leasing- und Mietaufwand			
3224	Auszahlungen für Instandhaltung	8.400,00	6.800,00	1.600,00
3225	Sonstige Auszahlungen aus Sachaufwand	379.000,00	372.700,00	6.300,00
323	Auszahlungen aus Transfers (ohne Kapitaltransfers)	473.900,00	469.300,00	4.600,00
3231	Transferzahlungen an Träger des öffentlichen Rechts	469.300,00	469.300,00	
3232	Transferzahlungen an Beteiligungen			
3233	Transferzahlungen an Unternehmen (inkl. Finanzunternehmen)	4.600,00		4.600,00

1. Nachtragsvoranschlag 2022

NVA Finanzierungshaushalt Bereichsbudget 1. und 2. Ebene (Anlage 1b)

Marktgemeinde Emmersdorf

Gesundheit (Gruppe 5)

MVAG	Mittelverwendungs- und aufbringungsgruppen (1. und 2. Ebene)	VA 2022 inkl. NVA	VA 2022	1. NVA
3234	Transferzahlungen an Haushalte und Organisationen ohne Erwerbscharakter			
3235	Transferzahlungen an das Ausland			
3236	Investitions- und Tilgungszuschüsse zwischen Unternehmungen und Betrieben der Gebietskörperschaft und der Gebietskörperschaft			
324	Auszahlungen aus Finanzaufwand	0,00	0,00	0,00
3241	Auszahlungen für Zinsaufwand, für Finanzierungsleasing, für Forderungskauf, für Finanzschulden und derivative Finanzinstrumente			
3242	Auszahlungen für Zinsen aus derivativen Finanzinstrumenten ohne Grundgeschäft			
3243	Auszahlung aus Gewinnentnahmen von marktbestimmten Betrieben			
3244	Sonstige Auszahlungen aus Finanzaufwendungen			
32	Summe Auszahlungen operative Gebarung	864.300,00	850.200,00	14.100,00
SA1	Saldo (1) Geldfluss aus der Operativen Gebarung (31 – 32)	-843.800,00	-832.900,00	-10.900,00
331	Einzahlungen aus der Investitionstätigkeit	400.000,00	400.000,00	0,00
3311	Einzahlungen aus der Veräußerung von immateriellem Vermögen			
3312	Einzahlungen aus der Veräußerung von Grundstücken und Grundstückeinrichtungen	400.000,00	400.000,00	
3313	Einzahlungen aus der Veräußerung von Gebäuden und Bauten			
3314	Einzahlungen aus der Veräußerung von technischen Anlagen, Fahrzeuge und Maschinen			
3315	Einzahlungen aus der Veräußerung von Amts-, Betriebs- und Geschäftsausstattung			
3316	Einzahlungen aus der Veräußerung von Kulturgütern			
3317	Einzahlungen aus der Veräußerung von Beteiligungen			
332	Einzahlungen aus der Rückzahlung von Darlehen sowie gewährten Vorschüssen	0,00	0,00	0,00
3321	Einzahlungen aus Darlehen an Träger des öffentlichen Rechts			
3322	Einzahlungen aus Darlehen an Beteiligungen			
3323	Einzahlungen aus Darlehen an Unternehmen und Haushalte			
3325	Einzahlungen aus Vorschüssen und Anzahlungen			
333	Einzahlungen aus Kapitaltransfers	0,00	0,00	0,00
3331	Kapitaltransferzahlungen von Trägern des öffentlichen Rechts			
3332	Kapitaltransferzahlungen von Beteiligungen			
3333	Kapitaltransferzahlungen von Unternehmen			
3334	Kapitaltransferzahlungen von Haushalten und Organisationen ohne Erwerbscharakter			
3335	Kapitaltransferzahlungen vom Ausland			
33	Summe Einzahlungen investive Gebarung	400.000,00	400.000,00	0,00
341	Auszahlungen aus der Investitionstätigkeit	60.200,00	132.000,00	-71.800,00
3411	Auszahlungen für den Erwerb von immateriellem Vermögen			
3412	Auszahlungen für den Erwerb von Grundstücken und Grundstückseinrichtungen	50.200,00	40.000,00	10.200,00

1. Nachtragsvoranschlag 2022

NVA Finanzierungshaushalt Bereichsbudget 1. und 2. Ebene (Anlage 1b)

Marktgemeinde Emmersdorf

Gesundheit (Gruppe 5)

MVAG	Mittelverwendungs- und aufbringungsgruppen (1. und 2. Ebene)	VA 2022 inkl. NVA	VA 2022	1. NVA
3413	Auszahlungen für den Erwerb von Gebäuden und Bauten	10.000,00	92.000,00	-82.000,00
3414	Auszahlungen für den Erwerb von technischen Anlagen, Fahrzeuge und Maschinen			
3415	Auszahlungen für den Erwerb von Amts-, Betriebs- und Geschäftsausstattung			
3416	Auszahlungen für den Erwerb von Kulturgütern			
3417	Auszahlungen für den Erwerb von Beteiligungen			
342	Auszahlungen von gewährten Darlehen sowie gewährten Vorschüssen	0,00	0,00	0,00
3421	Auszahlung von Darlehen an Träger des öffentlichen Rechts			
3422	Auszahlung von Darlehen an Beteiligungen			
3423	Auszahlung von Darlehen an Unternehmen und Haushalte			
3425	Auszahlungen von Vorschüssen und Anzahlungen			
343	Auszahlungen aus Kapitaltransfers	0,00	0,00	0,00
3431	Kapitaltransferzahlungen an Träger des öffentlichen Rechts			
3432	Kapitaltransferzahlungen an Beteiligungen			
3433	Kapitaltransferzahlungen an Unternehmen (Finanzunternehmen)			
3434	Kapitaltransferzahlungen an Haushalte und Organisationen ohne Erwerbscharakter			
3435	Kapitaltransferzahlungen an das Ausland			
34	Summe Auszahlungen investive Gebarung	60.200,00	132.000,00	-71.800,00
SA2	Saldo (2) Geldfluss aus der Investiven Gebarung (33 – 34)	339.800,00	268.000,00	71.800,00
SA3	Saldo (3) Nettofinanzierungssaldo (Saldo 1 + Saldo 2)	-504.000,00	-564.900,00	60.900,00
351	Einzahlungen aus der Aufnahme von Finanzschulden	0,00	0,00	0,00
3511	Einzahlungen aus empfangenen Darlehen von öffentlichen Körperschaften und Rechtsträgern			
3512	Einzahlungen aus empfangenen Darlehen von Beteiligungen			
3513	Einzahlungen aus empfangenen Darlehen von Unternehmen und privaten Haushalten			
3514	Einzahlungen aus Finanzschulden (Finanzunternehmen)			
353	Einzahlungen infolge eines Kapitaltausch bei derivativen Finanzinstrumenten mit Grundgeschäft	0,00	0,00	0,00
3530	Einzahlungen infolge eines Kapitaltausch bei derivativen Finanzinstrumenten mit Grundgeschäft			
355	Einzahlungen aus dem Abgang von Finanzinstrumenten	0,00	0,00	0,00
3550	Einzahlungen aus dem Abgang von Finanzinstrumenten			
35	Summe Einzahlungen aus der Finanzierungstätigkeit	0,00	0,00	0,00
361	Auszahlungen aus der Tilgung von Finanzschulden	0,00	0,00	0,00
3611	Auszahlungen aus empfangenen Darlehen von öffentlichen Körperschaften und Rechtsträgern			

Gesundheit (Gruppe 5)

MVAG	Mittelverwendungs- und aufbringungsgruppen (1. und 2. Ebene)	VA 2022 inkl. NVA	VA 2022	1. NVA
3612	Auszahlungen aus empfangenen Darlehen von Beteiligungen			
3613	Auszahlungen aus empfangenen Darlehen von Unternehmen und privaten Haushalten			
3614	Auszahlungen aus Finanzschulden			
3615	Auszahlung aus der Rückzahlung von Leasingverbindlichkeiten			
363	Auszahlungen infolge eines Kapitaltausch bei derivativen Finanzinstrumenten mit Grundgeschäft	0,00	0,00	0,00
3630	Auszahlungen infolge eines Kapitaltausch bei derivativen Finanzinstrumenten mit Grundgeschäft			
365	Auszahlungen für den Erwerb von Finanzinstrumenten	0,00	0,00	0,00
3650	Auszahlungen für den Erwerb von Finanzinstrumenten			
36	Summe Auszahlungen aus der Finanzierungstätigkeit	0,00	0,00	0,00
SA4	Saldo (4) Geldfluss aus der Finanzierungstätigkeit (35 – 36)	0,00	0,00	0,00
SA5	Saldo (5) Geldfluss aus der voranschlagswirksamen Gebarung (Saldo 3 + Saldo 4)	-504.000,00	-564.900,00	60.900,00

1. Nachtragsvoranschlag 2022

NVA Finanzierungshaushalt Bereichsbudget 1. und 2. Ebene (Anlage 1b)

Marktgemeinde Emmersdorf

Straßen- und Wasserbau, Verkehr (Gruppe 6)

MVAG	Mittelverwendungs- und aufbringungsgruppen (1. und 2. Ebene)	VA 2022 inkl. NVA	VA 2022	1. NVA
311	Einzahlungen aus der operativen Verwaltungstätigkeit	177.100,00	18.100,00	159.000,00
3111	Einzahlungen aus eigenen Abgaben			
3112	Einzahlungen aus Ertragsanteilen			
3113	Einzahlungen aus Gebühren			
3114	Einzahlungen aus Leistungen			
3115	Einzahlungen aus Besitz und wirtschaftlicher Tätigkeit			
3116	Einzahlungen aus Veräußerung von geringwertigen Wirtschaftsgütern (GWG) und sonstige Einzahlungen	177.100,00	18.100,00	159.000,00
312	Einzahlungen aus Transfers (ohne Kapitaltransfers)	105.300,00	15.000,00	90.300,00
3121	Transferzahlungen von Trägern des öffentlichen Rechts	84.000,00	14.000,00	70.000,00
3122	Transferzahlungen von Beteiligungen			
3123	Transferzahlungen von Unternehmen (inkl. Finanzunternehmen)	20.000,00		20.000,00
3124	Transferzahlungen von Haushalte und Organisationen ohne Erwerbscharakter	1.300,00	1.000,00	300,00
3125	Transferzahlungen vom Ausland			
3126	Investitions- und Tilgungszuschüsse zwischen Unternehmungen und Betrieben der Gebietskörperschaft und der Gebietskörperschaft			
313	Einzahlungen aus Finanzerträgen	0,00	0,00	0,00
3131	Einzahlungen aus Zinserträgen			
3133	Einzahlungen aus Gewinnentnahmen von marktbestimmten Betrieben			
3134	Sonstige Einzahlungen aus Finanzerträgen			
3135	Einzahlungen aus Dividenden/Gewinnausschüttungen			
31	Summe Einzahlungen operative Gebarung	282.400,00	33.100,00	249.300,00
321	Auszahlungen aus Personalaufwand	7.400,00	7.400,00	0,00
3211	Auszahlungen für Personalaufwand Bezüge, Nebengebühren, und Mehrleistungsvergütungen)	6.000,00	6.000,00	
3212	Auszahlungen für gesetzliche und freiwillige Sozialaufwendungen	1.400,00	1.400,00	
3213	Auszahlungen aus sonstigem Personalaufwand			
322	Auszahlungen aus Sachaufwand (ohne Transferaufwand)	130.600,00	118.900,00	11.700,00
3221	Auszahlungen für Gebrauchs- und Verbrauchsgüter, Handelswaren	10.200,00	3.100,00	7.100,00
3222	Auszahlungen für Verwaltungs- und Betriebsaufwand	9.600,00	8.300,00	1.300,00
3223	Auszahlungen für Leasing- und Mietaufwand			
3224	Auszahlungen für Instandhaltung	103.300,00	100.000,00	3.300,00
3225	Sonstige Auszahlungen aus Sachaufwand	7.500,00	7.500,00	
323	Auszahlungen aus Transfers (ohne Kapitaltransfers)	1.400,00	1.400,00	0,00
3231	Transferzahlungen an Träger des öffentlichen Rechts	1.400,00	1.400,00	
3232	Transferzahlungen an Beteiligungen			
3233	Transferzahlungen an Unternehmen (inkl. Finanzunternehmen)			

1. Nachtragsvoranschlag 2022

NVA Finanzierungshaushalt Bereichsbudget 1. und 2. Ebene (Anlage 1b)

Marktgemeinde Emmersdorf

Straßen- und Wasserbau, Verkehr (Gruppe 6)

MVAG	Mittelverwendungs- und aufbringungsgruppen (1. und 2. Ebene)	VA 2022 inkl. NVA	VA 2022	1. NVA
3234	Transferzahlungen an Haushalte und Organisationen ohne Erwerbscharakter			
3235	Transferzahlungen an das Ausland			
3236	Investitions- und Tilgungszuschüsse zwischen Unternehmungen und Betrieben der Gebietskörperschaft und der Gebietskörperschaft			
324	Auszahlungen aus Finanzaufwand	24.500,00	24.500,00	0,00
3241	Auszahlungen für Zinsaufwand, für Finanzierungsleasing, für Forderungskauf, für Finanzschulden und derivative Finanzinstrumente	24.500,00	24.500,00	
3242	Auszahlungen für Zinsen aus derivativen Finanzinstrumenten ohne Grundgeschäft			
3243	Auszahlung aus Gewinnentnahmen von marktbestimmten Betrieben			
3244	Sonstige Auszahlungen aus Finanzaufwendungen			
32	Summe Auszahlungen operative Gebarung	163.900,00	152.200,00	11.700,00
SA1	Saldo (1) Geldfluss aus der Operativen Gebarung (31 – 32)	118.500,00	-119.100,00	237.600,00
331	Einzahlungen aus der Investitionstätigkeit	0,00	0,00	0,00
3311	Einzahlungen aus der Veräußerung von immateriellem Vermögen			
3312	Einzahlungen aus der Veräußerung von Grundstücken und Grundstückeinrichtungen			
3313	Einzahlungen aus der Veräußerung von Gebäuden und Bauten			
3314	Einzahlungen aus der Veräußerung von technischen Anlagen, Fahrzeuge und Maschinen			
3315	Einzahlungen aus der Veräußerung von Amts-, Betriebs- und Geschäftsausstattung			
3316	Einzahlungen aus der Veräußerung von Kulturgütern			
3317	Einzahlungen aus der Veräußerung von Beteiligungen			
332	Einzahlungen aus der Rückzahlung von Darlehen sowie gewährten Vorschüssen	0,00	0,00	0,00
3321	Einzahlungen aus Darlehen an Träger des öffentlichen Rechts			
3322	Einzahlungen aus Darlehen an Beteiligungen			
3323	Einzahlungen aus Darlehen an Unternehmen und Haushalte			
3325	Einzahlungen aus Vorschüssen und Anzahlungen			
333	Einzahlungen aus Kapitaltransfers	43.800,00	37.000,00	6.800,00
3331	Kapitaltransferzahlungen von Trägern des öffentlichen Rechts	43.800,00	37.000,00	6.800,00
3332	Kapitaltransferzahlungen von Beteiligungen			
3333	Kapitaltransferzahlungen von Unternehmen			
3334	Kapitaltransferzahlungen von Haushalten und Organisationen ohne Erwerbscharakter			
3335	Kapitaltransferzahlungen vom Ausland			
33	Summe Einzahlungen investive Gebarung	43.800,00	37.000,00	6.800,00
341	Auszahlungen aus der Investitionstätigkeit	713.600,00	496.500,00	217.100,00
3411	Auszahlungen für den Erwerb von immateriellem Vermögen			
3412	Auszahlungen für den Erwerb von Grundstücken und Grundstückseinrichtungen	479.100,00	196.500,00	282.600,00

1. Nachtragsvoranschlag 2022

NVA Finanzierungshaushalt Bereichsbudget 1. und 2. Ebene (Anlage 1b)

Marktgemeinde Emmersdorf

Straßen- und Wasserbau, Verkehr (Gruppe 6)

MVAG	Mittelverwendungs- und aufbringungsgruppen (1. und 2. Ebene)	VA 2022 inkl. NVA	VA 2022	1. NVA
3413	Auszahlungen für den Erwerb von Gebäuden und Bauten	208.100,00	300.000,00	-91.900,00
3414	Auszahlungen für den Erwerb von technischen Anlagen, Fahrzeuge und Maschinen			
3415	Auszahlungen für den Erwerb von Amts-, Betriebs- und Geschäftsausstattung	26.400,00		26.400,00
3416	Auszahlungen für den Erwerb von Kulturgütern			
3417	Auszahlungen für den Erwerb von Beteiligungen			
342	Auszahlungen von gewährten Darlehen sowie gewährten Vorschüssen	0,00	0,00	0,00
3421	Auszahlung von Darlehen an Träger des öffentlichen Rechts			
3422	Auszahlung von Darlehen an Beteiligungen			
3423	Auszahlung von Darlehen an Unternehmen und Haushalte			
3425	Auszahlungen von Vorschüssen und Anzahlungen			
343	Auszahlungen aus Kapitaltransfers	0,00	0,00	0,00
3431	Kapitaltransferzahlungen an Träger des öffentlichen Rechts			
3432	Kapitaltransferzahlungen an Beteiligungen			
3433	Kapitaltransferzahlungen an Unternehmen (Finanzunternehmen)			
3434	Kapitaltransferzahlungen an Haushalte und Organisationen ohne Erwerbscharakter			
3435	Kapitaltransferzahlungen an das Ausland			
34	Summe Auszahlungen investive Gebarung	713.600,00	496.500,00	217.100,00
SA2	Saldo (2) Geldfluss aus der Investiven Gebarung (33 – 34)	-669.800,00	-459.500,00	-210.300,00
SA3	Saldo (3) Nettofinanzierungssaldo (Saldo 1 + Saldo 2)	-551.300,00	-578.600,00	27.300,00
351	Einzahlungen aus der Aufnahme von Finanzschulden	300.000,00	300.000,00	0,00
3511	Einzahlungen aus empfangenen Darlehen von öffentlichen Körperschaften und Rechtsträgern			
3512	Einzahlungen aus empfangenen Darlehen von Beteiligungen			
3513	Einzahlungen aus empfangenen Darlehen von Unternehmen und privaten Haushalten			
3514	Einzahlungen aus Finanzschulden (Finanzunternehmen)	300.000,00	300.000,00	
353	Einzahlungen infolge eines Kapitaltausch bei derivativen Finanzinstrumenten mit Grundgeschäft	0,00	0,00	0,00
3530	Einzahlungen infolge eines Kapitaltausch bei derivativen Finanzinstrumenten mit Grundgeschäft			
355	Einzahlungen aus dem Abgang von Finanzinstrumenten	0,00	0,00	0,00
3550	Einzahlungen aus dem Abgang von Finanzinstrumenten			
35	Summe Einzahlungen aus der Finanzierungstätigkeit	300.000,00	300.000,00	0,00
361	Auszahlungen aus der Tilgung von Finanzschulden	108.500,00	108.500,00	0,00
3611	Auszahlungen aus empfangenen Darlehen von öffentlichen Körperschaften und Rechtsträgern			

Straßen- und Wasserbau, Verkehr (Gruppe 6)

MVAG	Mittelverwendungs- und aufbringungsgruppen (1. und 2. Ebene)	VA 2022 inkl. NVA	VA 2022	1. NVA
3612	Auszahlungen aus empfangenen Darlehen von Beteiligungen			
3613	Auszahlungen aus empfangenen Darlehen von Unternehmen und privaten Haushalten			
3614	Auszahlungen aus Finanzschulden	108.500,00	108.500,00	
3615	Auszahlung aus der Rückzahlung von Leasingverbindlichkeiten			
363	Auszahlungen infolge eines Kapitaltausch bei derivativen Finanzinstrumenten mit Grundgeschäft	0,00	0,00	0,00
3630	Auszahlungen infolge eines Kapitaltausch bei derivativen Finanzinstrumenten mit Grundgeschäft			
365	Auszahlungen für den Erwerb von Finanzinstrumenten	0,00	0,00	0,00
3650	Auszahlungen für den Erwerb von Finanzinstrumenten			
36	Summe Auszahlungen aus der Finanzierungstätigkeit	108.500,00	108.500,00	0,00
SA4	Saldo (4) Geldfluss aus der Finanzierungstätigkeit (35 – 36)	191.500,00	191.500,00	0,00
SA5	Saldo (5) Geldfluss aus der voranschlagswirksamen Gebarung (Saldo 3 + Saldo 4)	-359.800,00	-387.100,00	27.300,00

1. Nachtragsvoranschlag 2022

Marktgemeinde Emmersdorf

NVA Finanzierungshaushalt Bereichsbudget 1. und 2. Ebene (Anlage 1b)

Wirtschaftsförderung (Gruppe 7)

MVAG	Mittelverwendungs- und aufbringungsgruppen (1. und 2. Ebene)	VA 2022 inkl. NVA	VA 2022	1. NVA
311	Einzahlungen aus der operativen Verwaltungstätigkeit	156.400,00	79.200,00	77.200,00
3111	Einzahlungen aus eigenen Abgaben			
3112	Einzahlungen aus Ertragsanteilen			
3113	Einzahlungen aus Gebühren			
3114	Einzahlungen aus Leistungen	1.000,00	1.000,00	
3115	Einzahlungen aus Besitz und wirtschaftlicher Tätigkeit	3.000,00	3.200,00	-200,00
3116	Einzahlungen aus Veräußerung von geringwertigen Wirtschaftsgütern (GWG) und sonstige Einzahlungen	152.400,00	75.000,00	77.400,00
312	Einzahlungen aus Transfers (ohne Kapitaltransfers)	152.500,00	152.500,00	0,00
3121	Transferzahlungen von Trägern des öffentlichen Rechts	152.500,00	152.500,00	
3122	Transferzahlungen von Beteiligungen			
3123	Transferzahlungen von Unternehmen (inkl. Finanzunternehmen)			
3124	Transferzahlungen von Haushalte und Organisationen ohne Erwerbscharakter			
3125	Transferzahlungen vom Ausland			
3126	Investitions- und Tilgungszuschüsse zwischen Unternehmungen und Betrieben der Gebietskörperschaft und der Gebietskörperschaft			
313	Einzahlungen aus Finanzerträgen	0,00	0,00	0,00
3131	Einzahlungen aus Zinserträgen			
3133	Einzahlungen aus Gewinnentnahmen von marktbestimmten Betrieben			
3134	Sonstige Einzahlungen aus Finanzerträgen			
3135	Einzahlungen aus Dividenden/Gewinnausschüttungen			
31	Summe Einzahlungen operative Gebarung	308.900,00	231.700,00	77.200,00
321	Auszahlungen aus Personalaufwand	7.600,00	6.600,00	1.000,00
3211	Auszahlungen für Personalaufwand Bezüge, Nebengebühren, und Mehrleistungsvergütungen)	5.600,00	4.700,00	900,00
3212	Auszahlungen für gesetzliche und freiwillige Sozialaufwendungen	2.000,00	1.900,00	100,00
3213	Auszahlungen aus sonstigem Personalaufwand			
322	Auszahlungen aus Sachaufwand (ohne Transferaufwand)	171.300,00	162.000,00	9.300,00
3221	Auszahlungen für Gebrauchs- und Verbrauchsgüter, Handelswaren	1.200,00	1.200,00	
3222	Auszahlungen für Verwaltungs- und Betriebsaufwand	300,00	300,00	
3223	Auszahlungen für Leasing- und Mietaufwand			
3224	Auszahlungen für Instandhaltung	153.700,00	145.700,00	8.000,00
3225	Sonstige Auszahlungen aus Sachaufwand	16.100,00	14.800,00	1.300,00
323	Auszahlungen aus Transfers (ohne Kapitaltransfers)	6.100,00	6.100,00	0,00
3231	Transferzahlungen an Träger des öffentlichen Rechts			
3232	Transferzahlungen an Beteiligungen			
3233	Transferzahlungen an Unternehmen (inkl. Finanzunternehmen)	3.800,00	3.800,00	

1. Nachtragsvoranschlag 2022

NVA Finanzierungshaushalt Bereichsbudget 1. und 2. Ebene (Anlage 1b)

Marktgemeinde Emmersdorf

Wirtschaftsförderung (Gruppe 7)

MVAG	Mittelverwendungs- und aufbringungsgruppen (1. und 2. Ebene)	VA 2022 inkl. NVA	VA 2022	1. NVA
3234	Transferzahlungen an Haushalte und Organisationen ohne Erwerbscharakter	2.300,00	2.300,00	
3235	Transferzahlungen an das Ausland			
3236	Investitions- und Tilgungszuschüsse zwischen Unternehmungen und Betrieben der Gebietskörperschaft und der Gebietskörperschaft			
324	Auszahlungen aus Finanzaufwand	500,00	500,00	0,00
3241	Auszahlungen für Zinsaufwand, für Finanzierungsleasing, für Forderungskauf, für Finanzschulden und derivative Finanzinstrumente	500,00	500,00	
3242	Auszahlungen für Zinsen aus derivativen Finanzinstrumenten ohne Grundgeschäft			
3243	Auszahlung aus Gewinnentnahmen von marktbestimmten Betrieben			
3244	Sonstige Auszahlungen aus Finanzaufwendungen			
32	Summe Auszahlungen operative Gebarung	185.500,00	175.200,00	10.300,00
SA1	Saldo (1) Geldfluss aus der Operativen Gebarung (31 – 32)	123.400,00	56.500,00	66.900,00
331	Einzahlungen aus der Investitionstätigkeit	0,00	0,00	0,00
3311	Einzahlungen aus der Veräußerung von immateriellem Vermögen			
3312	Einzahlungen aus der Veräußerung von Grundstücken und Grundstückeinrichtungen			
3313	Einzahlungen aus der Veräußerung von Gebäuden und Bauten			
3314	Einzahlungen aus der Veräußerung von technischen Anlagen, Fahrzeuge und Maschinen			
3315	Einzahlungen aus der Veräußerung von Amts-, Betriebs- und Geschäftsausstattung			
3316	Einzahlungen aus der Veräußerung von Kulturgütern			
3317	Einzahlungen aus der Veräußerung von Beteiligungen			
332	Einzahlungen aus der Rückzahlung von Darlehen sowie gewährten Vorschüssen	0,00	0,00	0,00
3321	Einzahlungen aus Darlehen an Träger des öffentlichen Rechts			
3322	Einzahlungen aus Darlehen an Beteiligungen			
3323	Einzahlungen aus Darlehen an Unternehmen und Haushalte			
3325	Einzahlungen aus Vorschüssen und Anzahlungen			
333	Einzahlungen aus Kapitaltransfers	162.500,00	162.500,00	0,00
3331	Kapitaltransferzahlungen von Trägern des öffentlichen Rechts	132.500,00	132.500,00	
3332	Kapitaltransferzahlungen von Beteiligungen			
3333	Kapitaltransferzahlungen von Unternehmen			
3334	Kapitaltransferzahlungen von Haushalten und Organisationen ohne Erwerbscharakter	30.000,00	30.000,00	
3335	Kapitaltransferzahlungen vom Ausland			
33	Summe Einzahlungen investive Gebarung	162.500,00	162.500,00	0,00
341	Auszahlungen aus der Investitionstätigkeit	258.700,00	255.000,00	3.700,00
3411	Auszahlungen für den Erwerb von immateriellem Vermögen			
3412	Auszahlungen für den Erwerb von Grundstücken und Grundstückseinrichtungen	258.700,00	255.000,00	3.700,00

1. Nachtragsvoranschlag 2022

NVA Finanzierungshaushalt Bereichsbudget 1. und 2. Ebene (Anlage 1b)

Marktgemeinde Emmersdorf

Wirtschaftsförderung (Gruppe 7)

MVAG	Mittelverwendungs- und aufbringungsgruppen (1. und 2. Ebene)	VA 2022 inkl. NVA	VA 2022	1. NVA
3413	Auszahlungen für den Erwerb von Gebäuden und Bauten			
3414	Auszahlungen für den Erwerb von technischen Anlagen, Fahrzeuge und Maschinen			
3415	Auszahlungen für den Erwerb von Amts-, Betriebs- und Geschäftsausstattung			
3416	Auszahlungen für den Erwerb von Kulturgütern			
3417	Auszahlungen für den Erwerb von Beteiligungen			
342	Auszahlungen von gewährten Darlehen sowie gewährten Vorschüssen	0,00	0,00	0,00
3421	Auszahlung von Darlehen an Träger des öffentlichen Rechts			
3422	Auszahlung von Darlehen an Beteiligungen			
3423	Auszahlung von Darlehen an Unternehmen und Haushalte			
3425	Auszahlungen von Vorschüssen und Anzahlungen			
343	Auszahlungen aus Kapitaltransfers	0,00	0,00	0,00
3431	Kapitaltransferzahlungen an Träger des öffentlichen Rechts			
3432	Kapitaltransferzahlungen an Beteiligungen			
3433	Kapitaltransferzahlungen an Unternehmen (Finanzunternehmen)			
3434	Kapitaltransferzahlungen an Haushalte und Organisationen ohne Erwerbscharakter			
3435	Kapitaltransferzahlungen an das Ausland			
34	Summe Auszahlungen investive Gebarung	258.700,00	255.000,00	3.700,00
SA2	Saldo (2) Geldfluss aus der Investiven Gebarung (33 – 34)	-96.200,00	-92.500,00	-3.700,00
SA3	Saldo (3) Nettofinanzierungssaldo (Saldo 1 + Saldo 2)	27.200,00	-36.000,00	63.200,00
351	Einzahlungen aus der Aufnahme von Finanzschulden	0,00	0,00	0,00
3511	Einzahlungen aus empfangenen Darlehen von öffentlichen Körperschaften und Rechtsträgern			
3512	Einzahlungen aus empfangenen Darlehen von Beteiligungen			
3513	Einzahlungen aus empfangenen Darlehen von Unternehmen und privaten Haushalten			
3514	Einzahlungen aus Finanzschulden (Finanzunternehmen)			
353	Einzahlungen infolge eines Kapitaltausch bei derivativen Finanzinstrumenten mit Grundgeschäft	0,00	0,00	0,00
3530	Einzahlungen infolge eines Kapitaltausch bei derivativen Finanzinstrumenten mit Grundgeschäft			
355	Einzahlungen aus dem Abgang von Finanzinstrumenten	0,00	0,00	0,00
3550	Einzahlungen aus dem Abgang von Finanzinstrumenten			
35	Summe Einzahlungen aus der Finanzierungstätigkeit	0,00	0,00	0,00
361	Auszahlungen aus der Tilgung von Finanzschulden	6.100,00	6.100,00	0,00
3611	Auszahlungen aus empfangenen Darlehen von öffentlichen Körperschaften und Rechtsträgern			

Wirtschaftsförderung (Gruppe 7)

MVAG	Mittelverwendungs- und aufbringungsgruppen (1. und 2. Ebene)	VA 2022 inkl. NVA	VA 2022	1. NVA
3612	Auszahlungen aus empfangenen Darlehen von Beteiligungen			
3613	Auszahlungen aus empfangenen Darlehen von Unternehmen und privaten Haushalten			
3614	Auszahlungen aus Finanzschulden	6.100,00	6.100,00	
3615	Auszahlung aus der Rückzahlung von Leasingverbindlichkeiten			
363	Auszahlungen infolge eines Kapitaltausch bei derivativen Finanzinstrumenten mit Grundgeschäft	0,00	0,00	0,00
3630	Auszahlungen infolge eines Kapitaltausch bei derivativen Finanzinstrumenten mit Grundgeschäft			
365	Auszahlungen für den Erwerb von Finanzinstrumenten	0,00	0,00	0,00
3650	Auszahlungen für den Erwerb von Finanzinstrumenten			
36	Summe Auszahlungen aus der Finanzierungstätigkeit	6.100,00	6.100,00	0,00
SA4	Saldo (4) Geldfluss aus der Finanzierungstätigkeit (35 – 36)	-6.100,00	-6.100,00	0,00
SA5	Saldo (5) Geldfluss aus der voranschlagswirksamen Gebarung (Saldo 3 + Saldo 4)	21.100,00	-42.100,00	63.200,00

1. Nachtragsvoranschlag 2022

Marktgemeinde Emmersdorf

NVA Finanzierungshaushalt Bereichsbudget 1. und 2. Ebene (Anlage 1b)

Dienstleistungen (Gruppe 8)

MVAG	Mittelverwendungs- und aufbringungsgruppen (1. und 2. Ebene)	VA 2022 inkl. NVA	VA 2022	1. NVA
311	Einzahlungen aus der operativen Verwaltungstätigkeit	1.346.700,00	1.089.900,00	256.800,00
3111	Einzahlungen aus eigenen Abgaben			
3112	Einzahlungen aus Ertragsanteilen			
3113	Einzahlungen aus Gebühren	563.600,00	563.500,00	100,00
3114	Einzahlungen aus Leistungen	22.700,00	49.000,00	-26.300,00
3115	Einzahlungen aus Besitz und wirtschaftlicher Tätigkeit	36.200,00	30.000,00	6.200,00
3116	Einzahlungen aus Veräußerung von geringwertigen Wirtschaftsgütern (GWG) und sonstige Einzahlungen	724.200,00	447.400,00	276.800,00
312	Einzahlungen aus Transfers (ohne Kapitaltransfers)	202.700,00	201.600,00	1.100,00
3121	Transferzahlungen von Trägern des öffentlichen Rechts	202.700,00	201.600,00	1.100,00
3122	Transferzahlungen von Beteiligungen			
3123	Transferzahlungen von Unternehmen (inkl. Finanzunternehmen)			
3124	Transferzahlungen von Haushalte und Organisationen ohne Erwerbscharakter			
3125	Transferzahlungen vom Ausland			
3126	Investitions- und Tilgungszuschüsse zwischen Unternehmungen und Betrieben der Gebietskörperschaft und der Gebietskörperschaft			
313	Einzahlungen aus Finanzerträgen	0,00	0,00	0,00
3131	Einzahlungen aus Zinserträgen			
3133	Einzahlungen aus Gewinnentnahmen von marktbestimmten Betrieben			
3134	Sonstige Einzahlungen aus Finanzerträgen			
3135	Einzahlungen aus Dividenden/Gewinnausschüttungen			
31	Summe Einzahlungen operative Gebarung	1.549.400,00	1.291.500,00	257.900,00
321	Auszahlungen aus Personalaufwand	418.800,00	415.400,00	3.400,00
3211	Auszahlungen für Personalaufwand Bezüge, Nebengebühren, und Mehrleistungsvergütungen)	327.100,00	328.000,00	-900,00
3212	Auszahlungen für gesetzliche und freiwillige Sozialaufwendungen	91.700,00	87.400,00	4.300,00
3213	Auszahlungen aus sonstigem Personalaufwand			
322	Auszahlungen aus Sachaufwand (ohne Transferaufwand)	867.600,00	636.200,00	231.400,00
3221	Auszahlungen für Gebrauchs- und Verbrauchsgüter, Handelswaren	53.900,00	62.800,00	-8.900,00
3222	Auszahlungen für Verwaltungs- und Betriebsaufwand	106.800,00	94.100,00	12.700,00
3223	Auszahlungen für Leasing- und Mietaufwand	3.000,00	3.000,00	
3224	Auszahlungen für Instandhaltung	243.200,00	232.600,00	10.600,00
3225	Sonstige Auszahlungen aus Sachaufwand	460.700,00	243.700,00	217.000,00
323	Auszahlungen aus Transfers (ohne Kapitaltransfers)	13.000,00	13.000,00	0,00
3231	Transferzahlungen an Träger des öffentlichen Rechts	13.000,00	13.000,00	
3232	Transferzahlungen an Beteiligungen			
3233	Transferzahlungen an Unternehmen (inkl. Finanzunternehmen)			

1. Nachtragsvoranschlag 2022

NVA Finanzierungshaushalt Bereichsbudget 1. und 2. Ebene (Anlage 1b)

Marktgemeinde Emmersdorf

Dienstleistungen (Gruppe 8)

MVAG	Mittelverwendungs- und aufbringungsgruppen (1. und 2. Ebene)	VA 2022 inkl. NVA	VA 2022	1. NVA
3234	Transferzahlungen an Haushalte und Organisationen ohne Erwerbscharakter			
3235	Transferzahlungen an das Ausland			
3236	Investitions- und Tilgungszuschüsse zwischen Unternehmungen und Betrieben der Gebietskörperschaft und der Gebietskörperschaft			
324	Auszahlungen aus Finanzaufwand	19.400,00	19.400,00	0,00
3241	Auszahlungen für Zinsaufwand, für Finanzierungsleasing, für Forderungskauf, für Finanzschulden und derivative Finanzinstrumente	19.300,00	19.300,00	
3242	Auszahlungen für Zinsen aus derivativen Finanzinstrumenten ohne Grundgeschäft			
3243	Auszahlung aus Gewinnentnahmen von marktbestimmten Betrieben			
3244	Sonstige Auszahlungen aus Finanzaufwendungen	100,00	100,00	
32	Summe Auszahlungen operative Gebarung	1.318.800,00	1.084.000,00	234.800,00
SA1	Saldo (1) Geldfluss aus der Operativen Gebarung (31 – 32)	230.600,00	207.500,00	23.100,00
331	Einzahlungen aus der Investitionstätigkeit	160.200,00	0,00	160.200,00
3311	Einzahlungen aus der Veräußerung von immateriellem Vermögen			
3312	Einzahlungen aus der Veräußerung von Grundstücken und Grundstückeinrichtungen	160.200,00		160.200,00
3313	Einzahlungen aus der Veräußerung von Gebäuden und Bauten			
3314	Einzahlungen aus der Veräußerung von technischen Anlagen, Fahrzeuge und Maschinen			
3315	Einzahlungen aus der Veräußerung von Amts-, Betriebs- und Geschäftsausstattung			
3316	Einzahlungen aus der Veräußerung von Kulturgütern			
3317	Einzahlungen aus der Veräußerung von Beteiligungen			
332	Einzahlungen aus der Rückzahlung von Darlehen sowie gewährten Vorschüssen	0,00	0,00	0,00
3321	Einzahlungen aus Darlehen an Träger des öffentlichen Rechts			
3322	Einzahlungen aus Darlehen an Beteiligungen			
3323	Einzahlungen aus Darlehen an Unternehmen und Haushalte			
3325	Einzahlungen aus Vorschüssen und Anzahlungen			
333	Einzahlungen aus Kapitaltransfers	338.800,00	244.400,00	94.400,00
3331	Kapitaltransferzahlungen von Trägern des öffentlichen Rechts	230.400,00	88.400,00	142.000,00
3332	Kapitaltransferzahlungen von Beteiligungen			
3333	Kapitaltransferzahlungen von Unternehmen			
3334	Kapitaltransferzahlungen von Haushalten und Organisationen ohne Erwerbscharakter	108.400,00	156.000,00	-47.600,00
3335	Kapitaltransferzahlungen vom Ausland			
33	Summe Einzahlungen investive Gebarung	499.000,00	244.400,00	254.600,00
341	Auszahlungen aus der Investitionstätigkeit	2.282.500,00	979.900,00	1.302.600,00
3411	Auszahlungen für den Erwerb von immateriellem Vermögen			
3412	Auszahlungen für den Erwerb von Grundstücken und Grundstückseinrichtungen	1.359.800,00	296.000,00	1.063.800,00

1. Nachtragsvoranschlag 2022

Marktgemeinde Emmersdorf

NVA Finanzierungshaushalt Bereichsbudget 1. und 2. Ebene (Anlage 1b)

Dienstleistungen (Gruppe 8)

MVAG	Mittelverwendungs- und aufbringungsgruppen (1. und 2. Ebene)	VA 2022 inkl. NVA	VA 2022	1. NVA
3413	Auszahlungen für den Erwerb von Gebäuden und Bauten	878.000,00	636.400,00	241.600,00
3414	Auszahlungen für den Erwerb von technischen Anlagen, Fahrzeuge und Maschinen	10.200,00	30.000,00	-19.800,00
3415	Auszahlungen für den Erwerb von Amts-, Betriebs- und Geschäftsausstattung	34.500,00	17.500,00	17.000,00
3416	Auszahlungen für den Erwerb von Kulturgütern			
3417	Auszahlungen für den Erwerb von Beteiligungen			
342	Auszahlungen von gewährten Darlehen sowie gewährten Vorschüssen	0,00	0,00	0,00
3421	Auszahlung von Darlehen an Träger des öffentlichen Rechts			
3422	Auszahlung von Darlehen an Beteiligungen			
3423	Auszahlung von Darlehen an Unternehmen und Haushalte			
3425	Auszahlungen von Vorschüssen und Anzahlungen			
343	Auszahlungen aus Kapitaltransfers	4.000,00	0,00	4.000,00
3431	Kapitaltransferzahlungen an Träger des öffentlichen Rechts			
3432	Kapitaltransferzahlungen an Beteiligungen			
3433	Kapitaltransferzahlungen an Unternehmen (Finanzunternehmen)	4.000,00		4.000,00
3434	Kapitaltransferzahlungen an Haushalte und Organisationen ohne Erwerbscharakter			
3435	Kapitaltransferzahlungen an das Ausland			
34	Summe Auszahlungen investive Gebarung	2.286.500,00	979.900,00	1.306.600,00
SA2	Saldo (2) Geldfluss aus der Investiven Gebarung (33 – 34)	-1.787.500,00	-735.500,00	-1.052.000,00
SA3	Saldo (3) Nettofinanzierungssaldo (Saldo 1 + Saldo 2)	-1.556.900,00	-528.000,00	-1.028.900,00
351	Einzahlungen aus der Aufnahme von Finanzschulden	860.000,00	152.000,00	708.000,00
3511	Einzahlungen aus empfangenen Darlehen von öffentlichen Körperschaften und Rechtsträgern			
3512	Einzahlungen aus empfangenen Darlehen von Beteiligungen			
3513	Einzahlungen aus empfangenen Darlehen von Unternehmen und privaten Haushalten			
3514	Einzahlungen aus Finanzschulden (Finanzunternehmen)	860.000,00	152.000,00	708.000,00
353	Einzahlungen infolge eines Kapitaltausch bei derivativen Finanzinstrumenten mit Grundgeschäft	0,00	0,00	0,00
3530	Einzahlungen infolge eines Kapitaltausch bei derivativen Finanzinstrumenten mit Grundgeschäft			
355	Einzahlungen aus dem Abgang von Finanzinstrumenten	0,00	0,00	0,00
3550	Einzahlungen aus dem Abgang von Finanzinstrumenten			
35	Summe Einzahlungen aus der Finanzierungstätigkeit	860.000,00	152.000,00	708.000,00
361	Auszahlungen aus der Tilgung von Finanzschulden	204.600,00	170.400,00	34.200,00
3611	Auszahlungen aus empfangenen Darlehen von öffentlichen Körperschaften und Rechtsträgern	109.200,00	109.200,00	

1. Nachtragsvoranschlag 2022

NVA Finanzierungshaushalt Bereichsbudget 1. und 2. Ebene (Anlage 1b)

Marktgemeinde Emmersdorf

Dienstleistungen (Gruppe 8)

MVAG	Mittelverwendungs- und aufbringungsgruppen (1. und 2. Ebene)	VA 2022 inkl. NVA	VA 2022	1. NVA
3612	Auszahlungen aus empfangenen Darlehen von Beteiligungen			
3613	Auszahlungen aus empfangenen Darlehen von Unternehmen und privaten Haushalten			
3614	Auszahlungen aus Finanzschulden	95.400,00	61.200,00	34.200,00
3615	Auszahlung aus der Rückzahlung von Leasingverbindlichkeiten			
363	Auszahlungen infolge eines Kapitaltausch bei derivativen Finanzinstrumenten mit Grundgeschäft	0,00	0,00	0,00
3630	Auszahlungen infolge eines Kapitaltausch bei derivativen Finanzinstrumenten mit Grundgeschäft			
365	Auszahlungen für den Erwerb von Finanzinstrumenten	0,00	0,00	0,00
3650	Auszahlungen für den Erwerb von Finanzinstrumenten			
36	Summe Auszahlungen aus der Finanzierungstätigkeit	204.600,00	170.400,00	34.200,00
SA4	Saldo (4) Geldfluss aus der Finanzierungstätigkeit (35 – 36)	655.400,00	-18.400,00	673.800,00
SA5	Saldo (5) Geldfluss aus der voranschlagswirksamen Gebarung (Saldo 3 + Saldo 4)	-901.500,00	-546.400,00	-355.100,00

1. Nachtragsvoranschlag 2022

NVA Finanzierungshaushalt Bereichsbudget 1. und 2. Ebene (Anlage 1b)

Marktgemeinde Emmersdorf

Finanzwirtschaft (Gruppe 9)

MVAG	Mittelverwendungs- und aufbringungsgruppen (1. und 2. Ebene)	VA 2022 inkl. NVA	VA 2022	1. NVA
311	Einzahlungen aus der operativen Verwaltungstätigkeit	1.989.600,00	1.994.900,00	-5.300,00
3111	Einzahlungen aus eigenen Abgaben	361.600,00	366.900,00	-5.300,00
3112	Einzahlungen aus Ertragsanteilen	1.628.000,00	1.628.000,00	
3113	Einzahlungen aus Gebühren			
3114	Einzahlungen aus Leistungen			
3115	Einzahlungen aus Besitz und wirtschaftlicher Tätigkeit			
3116	Einzahlungen aus Veräußerung von geringwertigen Wirtschaftsgütern (GWG) und sonstige Einzahlungen			
312	Einzahlungen aus Transfers (ohne Kapitaltransfers)	273.900,00	514.700,00	-240.800,00
3121	Transferzahlungen von Trägern des öffentlichen Rechts	273.900,00	514.700,00	-240.800,00
3122	Transferzahlungen von Beteiligungen			
3123	Transferzahlungen von Unternehmen (inkl. Finanzunternehmen)			
3124	Transferzahlungen von Haushalte und Organisationen ohne Erwerbscharakter			
3125	Transferzahlungen vom Ausland			
3126	Investitions- und Tilgungszuschüsse zwischen Unternehmungen und Betrieben der Gebietskörperschaft und der Gebietskörperschaft			
313	Einzahlungen aus Finanzerträgen	200,00	200,00	0,00
3131	Einzahlungen aus Zinserträgen	200,00	200,00	
3133	Einzahlungen aus Gewinnentnahmen von marktbestimmten Betrieben			
3134	Sonstige Einzahlungen aus Finanzerträgen			
3135	Einzahlungen aus Dividenden/Gewinnausschüttungen			
31	Summe Einzahlungen operative Gebarung	2.263.700,00	2.509.800,00	-246.100,00
321	Auszahlungen aus Personalaufwand	200,00	200,00	0,00
3211	Auszahlungen für Personalaufwand Bezüge, Nebengebühren, und Mehrleistungsvergütungen)	200,00	200,00	
3212	Auszahlungen für gesetzliche und freiwillige Sozialaufwendungen			
3213	Auszahlungen aus sonstigem Personalaufwand			
322	Auszahlungen aus Sachaufwand (ohne Transferaufwand)	278.100,00	1.000,00	277.100,00
3221	Auszahlungen für Gebrauchs- und Verbrauchsgüter, Handelswaren			
3222	Auszahlungen für Verwaltungs- und Betriebsaufwand			
3223	Auszahlungen für Leasing- und Mietaufwand			
3224	Auszahlungen für Instandhaltung			
3225	Sonstige Auszahlungen aus Sachaufwand	278.100,00	1.000,00	277.100,00
323	Auszahlungen aus Transfers (ohne Kapitaltransfers)	5.500,00	5.500,00	0,00
3231	Transferzahlungen an Träger des öffentlichen Rechts	5.500,00	5.500,00	
3232	Transferzahlungen an Beteiligungen			
3233	Transferzahlungen an Unternehmen (inkl. Finanzunternehmen)			

1. Nachtragsvoranschlag 2022

NVA Finanzierungshaushalt Bereichsbudget 1. und 2. Ebene (Anlage 1b)

Marktgemeinde Emmersdorf

Finanzwirtschaft (Gruppe 9)

MVAG	Mittelverwendungs- und aufbringungsgruppen (1. und 2. Ebene)	VA 2022 inkl. NVA	VA 2022	1. NVA
3234	Transferzahlungen an Haushalte und Organisationen ohne Erwerbscharakter			
3235	Transferzahlungen an das Ausland			
3236	Investitions- und Tilgungszuschüsse zwischen Unternehmungen und Betrieben der Gebietskörperschaft und der Gebietskörperschaft			
324	Auszahlungen aus Finanzaufwand	1.100,00	1.100,00	0,00
3241	Auszahlungen für Zinsaufwand, für Finanzierungsleasing, für Forderungskauf, für Finanzschulden und derivative Finanzinstrumente			
3242	Auszahlungen für Zinsen aus derivativen Finanzinstrumenten ohne Grundgeschäft			
3243	Auszahlung aus Gewinnentnahmen von marktbestimmten Betrieben			
3244	Sonstige Auszahlungen aus Finanzaufwendungen	1.100,00	1.100,00	
32	Summe Auszahlungen operative Gebarung	284.900,00	7.800,00	277.100,00
SA1	Saldo (1) Geldfluss aus der Operativen Gebarung (31 – 32)	1.978.800,00	2.502.000,00	-523.200,00
331	Einzahlungen aus der Investitionstätigkeit	0,00	0,00	0,00
3311	Einzahlungen aus der Veräußerung von immateriellem Vermögen			
3312	Einzahlungen aus der Veräußerung von Grundstücken und Grundstückeinrichtungen			
3313	Einzahlungen aus der Veräußerung von Gebäuden und Bauten			
3314	Einzahlungen aus der Veräußerung von technischen Anlagen, Fahrzeuge und Maschinen			
3315	Einzahlungen aus der Veräußerung von Amts-, Betriebs- und Geschäftsausstattung			
3316	Einzahlungen aus der Veräußerung von Kulturgütern			
3317	Einzahlungen aus der Veräußerung von Beteiligungen			
332	Einzahlungen aus der Rückzahlung von Darlehen sowie gewährten Vorschüssen	0,00	0,00	0,00
3321	Einzahlungen aus Darlehen an Träger des öffentlichen Rechts			
3322	Einzahlungen aus Darlehen an Beteiligungen			
3323	Einzahlungen aus Darlehen an Unternehmen und Haushalte			
3325	Einzahlungen aus Vorschüssen und Anzahlungen			
333	Einzahlungen aus Kapitaltransfers	0,00	0,00	0,00
3331	Kapitaltransferzahlungen von Trägern des öffentlichen Rechts			
3332	Kapitaltransferzahlungen von Beteiligungen			
3333	Kapitaltransferzahlungen von Unternehmen			
3334	Kapitaltransferzahlungen von Haushalten und Organisationen ohne Erwerbscharakter			
3335	Kapitaltransferzahlungen vom Ausland			
33	Summe Einzahlungen investive Gebarung	0,00	0,00	0,00
341	Auszahlungen aus der Investitionstätigkeit	0,00	0,00	0,00
3411	Auszahlungen für den Erwerb von immateriellem Vermögen			
3412	Auszahlungen für den Erwerb von Grundstücken und Grundstückseinrichtungen			

1. Nachtragsvoranschlag 2022

NVA Finanzierungshaushalt Bereichsbudget 1. und 2. Ebene (Anlage 1b)

Marktgemeinde Emmersdorf

Finanzwirtschaft (Gruppe 9)

MVAG	Mittelverwendungs- und aufbringungsgruppen (1. und 2. Ebene)	VA 2022 inkl. NVA	VA 2022	1. NVA
3413	Auszahlungen für den Erwerb von Gebäuden und Bauten			
3414	Auszahlungen für den Erwerb von technischen Anlagen, Fahrzeuge und Maschinen			
3415	Auszahlungen für den Erwerb von Amts-, Betriebs- und Geschäftsausstattung			
3416	Auszahlungen für den Erwerb von Kulturgütern			
3417	Auszahlungen für den Erwerb von Beteiligungen			
342	Auszahlungen von gewährten Darlehen sowie gewährten Vorschüssen	0,00	0,00	0,00
3421	Auszahlung von Darlehen an Träger des öffentlichen Rechts			
3422	Auszahlung von Darlehen an Beteiligungen			
3423	Auszahlung von Darlehen an Unternehmen und Haushalte			
3425	Auszahlungen von Vorschüssen und Anzahlungen			
343	Auszahlungen aus Kapitaltransfers	0,00	0,00	0,00
3431	Kapitaltransferzahlungen an Träger des öffentlichen Rechts			
3432	Kapitaltransferzahlungen an Beteiligungen			
3433	Kapitaltransferzahlungen an Unternehmen (Finanzunternehmen)			
3434	Kapitaltransferzahlungen an Haushalte und Organisationen ohne Erwerbscharakter			
3435	Kapitaltransferzahlungen an das Ausland			
34	Summe Auszahlungen investive Gebarung	0,00	0,00	0,00
SA2	Saldo (2) Geldfluss aus der Investiven Gebarung (33 – 34)	0,00	0,00	0,00
SA3	Saldo (3) Nettofinanzierungssaldo (Saldo 1 + Saldo 2)	1.978.800,00	2.502.000,00	-523.200,00
351	Einzahlungen aus der Aufnahme von Finanzschulden	0,00	0,00	0,00
3511	Einzahlungen aus empfangenen Darlehen von öffentlichen Körperschaften und Rechtsträgern			
3512	Einzahlungen aus empfangenen Darlehen von Beteiligungen			
3513	Einzahlungen aus empfangenen Darlehen von Unternehmen und privaten Haushalten			
3514	Einzahlungen aus Finanzschulden (Finanzunternehmen)			
353	Einzahlungen infolge eines Kapitaltausch bei derivativen Finanzinstrumenten mit Grundgeschäft	0,00	0,00	0,00
3530	Einzahlungen infolge eines Kapitaltausch bei derivativen Finanzinstrumenten mit Grundgeschäft			
355	Einzahlungen aus dem Abgang von Finanzinstrumenten	0,00	0,00	0,00
3550	Einzahlungen aus dem Abgang von Finanzinstrumenten			
35	Summe Einzahlungen aus der Finanzierungstätigkeit	0,00	0,00	0,00
361	Auszahlungen aus der Tilgung von Finanzschulden	0,00	0,00	0,00
3611	Auszahlungen aus empfangenen Darlehen von öffentlichen Körperschaften und Rechtsträgern			

Finanzwirtschaft (Gruppe 9)

MVAG	Mittelverwendungs- und aufbringungsgruppen (1. und 2. Ebene)	VA 2022 inkl. NVA	VA 2022	1. NVA
3612	Auszahlungen aus empfangenen Darlehen von Beteiligungen			
3613	Auszahlungen aus empfangenen Darlehen von Unternehmen und privaten Haushalten			
3614	Auszahlungen aus Finanzschulden			
3615	Auszahlung aus der Rückzahlung von Leasingverbindlichkeiten			
363	Auszahlungen infolge eines Kapitaltausch bei derivativen Finanzinstrumenten mit Grundgeschäft	0,00	0,00	0,00
3630	Auszahlungen infolge eines Kapitaltausch bei derivativen Finanzinstrumenten mit Grundgeschäft			
365	Auszahlungen für den Erwerb von Finanzinstrumenten	0,00	0,00	0,00
3650	Auszahlungen für den Erwerb von Finanzinstrumenten			
36	Summe Auszahlungen aus der Finanzierungstätigkeit	0,00	0,00	0,00
SA4	Saldo (4) Geldfluss aus der Finanzierungstätigkeit (35 – 36)	0,00	0,00	0,00
SA5	Saldo (5) Geldfluss aus der voranschlagswirksamen Gebarung (Saldo 3 + Saldo 4)	1.978.800,00	2.502.000,00	-523.200,00

Querschnitt (Anlage 5b)

Bezeichnung	Zuordnung der Aufwands- und Ertragsgruppen	Summe Haushalt	davon A 85 - 89	Summe ohne A 85 - 89	
I. Querschnitt					
Erträge der operativen Gebarung / Einzahlungen aus Abgaben					
10	Einzahlungen aus eigenen Abgaben	Unterklassen 83 bis 85 ohne Gruppen 852, 858 und 859		361.600,00	361.600,00
11	Erträge aus Ertragsanteilen	Gruppen 858 und 859		1.628.000,00	1.628.000,00
12	Gebühren für die Benützung von Gemeindevorrichtungen und -anlagen	Gruppe 852	531.600,00	563.600,00	32.000,00
13	Erträge aus Leistungen	Unterklasse 81 ohne Gruppen 811, 817, 818 und 819	3.000,00	113.500,00	110.500,00
14	Erträge aus Besitz und wirtschaftlicher Tätigkeit	Gruppen 811, 820, 822, 823	22.600,00	65.600,00	43.000,00
15	Transfererträge von Trägern des öffentlichen Rechts	Gruppen 860 bis 863, 888	1.600,00	491.400,00	489.800,00
16	Sonstige Transfererträge	Gruppen 809, 864 bis 868, 880		21.600,00	21.600,00
17	Gewinnentnahmen der Gemeinde von Unternehmungen und marktbestimmten Betrieben der Gemeinde (A 85-89)	Gruppe 869 und 879			
18	Erträge aus Veräußerungen und sonstige Erträge	Gruppen 814, 815, 824, 827, 828 und 829	63.400,00	1.056.800,00	993.400,00
19	Summe 1 (Erträge)		622.200,00	4.302.100,00	3.679.900,00
Aufwendungen der operativen Gebarung					
20	Personalaufwand	Klasse 5 ohne nicht finanzierungswirksame Konten	164.300,00	884.300,00	720.000,00
21	Pensionen und sonstige Ruhebezüge	Gruppen 760, 761			
22	Bezüge der gewählten Organe	Gruppe 721		147.300,00	147.300,00
23	Gebrauchs- und Verbrauchsgüter, Handelswaren	Klasse 4	19.400,00	175.400,00	156.000,00
24	Verwaltungs- und Betriebsaufwand	Klasse 6 ohne Gruppen 650 bis 655, 657, 658, 680 bis 687, 689, 690, 694 bis 699; Unterklassen 70 bis 72 ohne Gruppen 706 und 721; Gruppe 790	473.600,00	2.086.900,00	1.613.300,00
25	Zinsen für Finanzschulden	Gruppen 650, 651, 653 und 657	19.300,00	49.900,00	30.600,00
26	Laufende Transfers an Träger des öffentlichen Rechts	Gruppen 750 bis 754	13.000,00	917.500,00	904.500,00
27	Sonstige laufende Transfers	Gruppen 755 bis 757, 759, 764, 768, 780 und 781		67.600,00	67.600,00
28	Gewinnentnahmen der Gemeinde von Unternehmungen und marktbestimmten Betrieben der Gemeinde (A 85-89)	Gruppe 769			
29	Summe 2 (Aufwendungen)		689.600,00	4.328.900,00	3.639.300,00
91	SALDO 1: Ergebnis der operativen Gebarung	Summe 1 minus Summe 2	-67.400,00	-26.800,00	40.600,00

1. Nachtragsvoranschlag 2022

Marktgemeinde Emmersdorf

Querschnitt (Anlage 5b)

Bezeichnung	Zuordnung Abgang/Zugang zu den Bestandskonten und der Kapitaltransferkonten	Summe Haushalt	davon A 85 - 89	Summe ohne A 85 - 89
Vermögensgebarung mit Kapitaltransfers ohne Finanztransaktionen				
30 Veräußerung von unbeweglichem Vermögen	Unterklassen 00, 01, 05 und 06; Gruppen 801, 802 und 805 (bei unbeweglichen Kulturgütern)	560.200,00	157.000,00	403.200,00
31 Veräußerung von beweglichem Vermögen	Unterklassen 02 bis 04; Gruppen 100, 113, 120, 150, 159, 170 und 175; Gruppen 803, 804 und 805 (bei beweglichen Kulturgütern)			
32 Veräußerung von immateriellen Vermögenswerten	Unterklasse 07			
33 Investitionszuschüsse (erhaltene Kapitaltransfers) von Trägern des öffentlichen Rechts	Gruppen 300 bis 303, 309, 871	701.700,00	204.400,00	497.300,00
34 Sonstige Investitionszuschüsse (erhaltene Kapitaltransfers)	Gruppen 304 bis 308	138.400,00	108.400,00	30.000,00
39 Summe 3 (Vermögensgebarung mit Kapitaltransfer ohne Finanztransaktionen)		1.400.300,00	469.800,00	930.500,00
Vermögensgebarung und Kapitaltransfers ohne Finanztransaktionen				
40 Erwerb von unbeweglichem Vermögen	Unterklassen 00, 01 und 05; Gruppen 060, 061 und 063	3.295.900,00	1.345.900,00	1.950.000,00
41 Erwerb von beweglichem Vermögen, Aktivierte Vorräte	Unterklassen 02 bis 04; Gruppe 062; Gruppen 100, 113, 120, 150, 159, 170 und 175	146.600,00	25.500,00	121.100,00
42 Erwerb von immateriellen Vermögenswerten	Unterklasse 07	13.500,00		13.500,00
43 Kapitaltransfers an Träger des öffentlichen Rechts	Gruppen 130 und 135; Gruppen 770 bis 774			
44 Sonstige Kapitaltransfers	Gruppen 775 bis 779, 785 und 786	4.000,00	4.000,00	
49 Summe 4 (Vermögensgebarung und Kapitaltransfer ohne Finanztransaktionen)		3.460.000,00	1.375.400,00	2.084.600,00
92 SALDO 2: Saldo der Vermögensgebarung ohne Finanztransaktionen	Summe 3 minus Summe 4	-2.059.700,00	-905.600,00	-1.154.100,00

Bezeichnung	Zuordnung der Gruppen der Finanzierungsrechnung	nur A 85 - 89
Einzahlungen aus Finanztransaktionen		
50 Veräußerung von Beteiligungen und Wertpapieren	Unterklasse 08; Gruppen 223 und 224	
51 Entnahmen aus Zahlungsmittelreserven	Gruppen 293, 294 und 295	
52 Einzahlungen aus der Rückzahlung von Darlehen an Träger des öffentlichen Rechts	Gruppen 240 bis 244	
53 Einzahlungen aus der Rückzahlung von Darlehen an andere und von Bezugsvorschüssen	Gruppen 245 bis 249 und 273	
54 Aufnahme von Finanzschulden von Trägern des öffentlichen Rechts	Gruppen 340 bis 344, 350 bis 354	
55 Aufnahme von Finanzschulden von anderen	Unterklasse 32; Gruppen 345 bis 349, 355 bis 357	860.000,00
58 Ausgleichszahlungen aus Finanzderivaten	Gruppen 821 und 826	
59 Summe 5 (Einzahlungen aus Finanztransaktionen)		860.000,00
Auszahlungen aus Finanztransaktionen		
60 Erwerb von Beteiligungen und Wertpapieren	Unterklasse 08; Gruppen 223 und 224	
61 Zuführung an Zahlungsmittelreserven	Gruppen 293, 294 und 295	
62 Gewährung von Darlehen an Träger des öffentlichen Rechts	Gruppen 240 bis 244	
63 Gewährung von Darlehen an andere und von Bezugsvorschüssen	Gruppen 245 bis 249 und 273	
64 Rückzahlung von Finanzschulden bei Trägern des öffentlichen Rechts	Gruppen 340 bis 344, 350 bis 354	109.200,00
65 Rückzahlung von Finanzschulden bei anderen	Unterklasse 32; Gruppen 345 bis 349, 355 bis 357	95.400,00
68 Ausgleichszahlungen aus Finanzderivaten	Gruppen 652, 655 und 658	
69 Summe 6 (Auszahlungen aus Finanztransaktionen)		204.600,00
93 SALDO 3: Saldo der Finanztransaktionen	Summe 5 minus Summe 6	655.400,00
94 SALDO 4:	Summe der Salden 1, 2 und 3	-317.600,00
II. Ableitung des Finanzierungssaldos		
70 Jahresergebnis Haushalt ohne A 85 - 89 und ohne Finanztransaktionen	Saldo 1 plus Saldo 2	-1.113.500,00
71 Überrechnung Jahresergebnis A 85 - 89	Saldo 4 der Spalte "nur A 85 - 89"	-317.600,00
95 Finanzierungssaldo ('vorläufiges Maastricht-Ergebnis')		-1.431.100,00

1. NVA Ergebnis- und Finanzierungsvoranschlag Detailnachweis

	MVAG	VC QU	Ergebnisvoranschlag		Finanzierungsvoranschlag					
			EH	FH	VA 2022 inkl. NVA	VA 2022	1. NVA	VA 2022 inkl. NVA	VA 2022	1. NVA
0 Vertretungskörper und allgemeine Verwaltung										
00	Gewählte Gemeindeorgane									
000	Gewählte Gemeindeorgane									
000000	Gemeindevertretung									
Operative Gebarung										
SU 21 / 31	Summe Erträge / Einzahlungen operative Gebarung			0,00	0,00	0,00	0,00	0,00	0,00	0,00
1/000000-582000	Sonstige DGB zur sozialen Sicherhei	2212	3212	20	9.800,00	9.800,00		9.800,00	9.800,00	
1/000000-670000	Versicherungen	2222	3222	24	3.600,00	3.600,00		3.600,00	3.600,00	
1/000000-721000	Bezüge der gewählten Organe	2225	3225	22	142.800,00	142.800,00		142.800,00	142.800,00	
1/000000-721100	Diäten u. Reisegebühren	2225	3225	22	3.500,00	3.500,00		3.500,00	3.500,00	
1/000000-721200	Mandatarsexkursionen	2225	3225	22	1.000,00	1.000,00		1.000,00	1.000,00	
1/000000-728000	Schulungen der Gmd-Funktionäre	2225	3225	24	700,00	700,00		700,00	700,00	
1/000000-757000	Schulungsbeiträge	2234	3234	27	4.700,00		4.700,00	4.700,00		4.700,00
SU 22 / 32	Summe Aufwendungen / Auszahlungen operative Gebarung				166.100,00	161.400,00	4.700,00	166.100,00	161.400,00	4.700,00
SA 0 / SA 1	(0) Nettoergebnis (21 - 22) / (1) Geldfluss operative Gebarung (31 - 32)				-166.100,00	-161.400,00	-4.700,00	-166.100,00	-161.400,00	-4.700,00
SU 23	Summe Haushaltsrücklagen				0,00	0,00	0,00	0,00	0,00	0,00
SA00	Nettoergebnis nach Zuw./Entn. Haushaltsrücklagen (Saldo 0 +/- SU23)				-166.100,00	-161.400,00	-4.700,00			
Investive Gebarung										
SU 33	Summe Einzahlungen investive Gebarung							0,00	0,00	0,00
SU 34	Summe Auszahlungen investive Gebarung							0,00	0,00	0,00
SA2	Saldo (2) Geldfluss aus der Investiven Gebarung (33 - 34)							0,00	0,00	0,00
SA3	Saldo (3) Nettofinanzierungssaldo (Saldo 1 + Saldo 2)							-166.100,00	-161.400,00	-4.700,00
Finanzierungstätigkeit										
SU 35	Summe Einzahlungen aus der Finanzierungstätigkeit							0,00	0,00	0,00
SU 36	Summe Auszahlungen aus der Finanzierungstätigkeit							0,00	0,00	0,00
SA4	Saldo (4) Geldfluss aus der Finanzierungstätigkeit (35 - 36)							0,00	0,00	0,00
SA5	Saldo (5) Geldfluss aus der voranschlagswirksamen Gebarung (Saldo 3 + Saldo 4)							-166.100,00	-161.400,00	-4.700,00
01	Hauptverwaltung									
010	Zentralamt									
010000	Gemeindeamt									
Operative Gebarung										
2/010000+813000	Erträge aus der Auflösung von Investitionszuschüssen (Kapitaltransfers)		2127		1.600,00	1.600,00				
2/010000+816000	Kostenbeiträge (Kostenersätze) für sonstige Leistungen (Kopien)		2114	3114	13	200,00	200,00	200,00	200,00	

1. Nachtragsvoranschlag 2022

Marktgemeinde Emmersdorf

NVA Ergebnis- und Finanzierungsvoranschlag Detailnachweis

		MVAG		VC QU	Ergebnisvoranschlag		Finanzierungsvoranschlag			
		EH	FH		VA 2022 inkl. NVA	VA 2022	1. NVA	VA 2022 inkl. NVA	VA 2022	1. NVA
2/010000+816100	Vergütung Sachaufwand (WVA/ABA)	2114	3114	13	26.500,00	26.500,00		26.500,00	26.500,00	
2/010000+816300	Kostenbeiträge (Kostensätze) für sonstige Leistungen	2114	3114	13	1.000,00	1.000,00		1.000,00	1.000,00	
2/010000+828000	Rückersätze von Ausgaben	2116	3116	18	2.000,00	2.000,00		2.000,00	2.000,00	
2/010000+829906	Abfertigungsver. Pig	2116	3116	18	2.800,00	2.800,00				
2/010000+829907	Jubiläumsversicherung	2116	3116	18	5.300,00	5.300,00				
2/010000+861000	Transfers von Ländern, Landesfonds... (Covid-Vergüt.)	2121	3121	15	8.100,00		8.100,00	8.100,00		8.100,00
SU 21 / 31	Summe Erträge / Einzahlungen operative Gebarung				47.500,00	39.400,00	8.100,00	37.800,00	29.700,00	8.100,00
1/010000-400000	Geringwertige Wirtschaftsgüter (GWG)	2221	3221	23	10.500,00	2.500,00	8.000,00	10.500,00	2.500,00	8.000,00
1/010000-451000	Brennstoffe (Beheizung)	2221	3221	23	4.500,00	3.800,00	700,00	4.500,00	3.800,00	700,00
1/010000-454000	Reinigungsmittel	2221	3221	23	2.800,00	2.800,00		2.800,00	2.800,00	
1/010000-456000	Schreib-, Zeichen- und sonstige Büromittel	2221	3221	23	9.500,00	8.000,00	1.500,00	9.500,00	8.000,00	1.500,00
1/010000-457000	Druckwerke (Gesetzblätter/Formulare)	2221	3221	23	1.000,00	1.000,00		1.000,00	1.000,00	
1/010000-459000	Sonstige Verbrauchsgüter	2221	3221	23	1.000,00	1.000,00		1.000,00	1.000,00	
1/010000-510000	Geldbezüge der Vertragsbediensteten der Verwaltung	2211	3211	20	154.600,00	167.100,00	-12.500,00	154.600,00	167.100,00	-12.500,00
1/010000-511000	Geldbezüge der Vertragsbediensteten in handwerklicher Verwendung	2211	3211	20	16.100,00	16.100,00		16.100,00	16.100,00	
1/010000-523000	Geldbezüge der nicht ganzjährig beschäftigten Arbeiter	2211	3211	20	3.000,00	3.000,00		3.000,00	3.000,00	
1/010000-580000	DGB zum Ausgleichsfonds für Familienbeihilfe	2212	3212	20	6.500,00	7.200,00	-700,00	6.500,00	7.200,00	-700,00
1/010000-582000	Leistungen aus der Selbstträgerscha MV-Kasse	2212	3212	20	36.600,00	40.300,00	-3.700,00	36.600,00	40.300,00	-3.700,00
1/010000-600000	Strom	2222	3222	24	5.500,00	3.700,00	1.800,00	5.500,00	3.700,00	1.800,00
1/010000-614000	Instandhaltung von Gebäuden	2224	3224	24	3.000,00	3.000,00		3.000,00	3.000,00	
1/010000-616000	Instandhaltung von Maschinen u. maschinelle Anlagen	2224	3224	24	3.000,00	3.000,00		3.000,00	3.000,00	
1/010000-618000	Instandhaltung von sonstigen Anlage (Büroeinrichtung)	2224	3224	24	4.000,00	2.000,00	2.000,00	4.000,00	2.000,00	2.000,00
1/010000-630000	Postdienste	2222	3222	24	4.000,00	4.000,00		4.000,00	4.000,00	
1/010000-631000	Telekommunikationsdienste	2222	3222	24	3.000,00	3.000,00		3.000,00	3.000,00	
1/010000-640000	Rechtskosten	2222	3222	24	2.700,00	2.700,00		2.700,00	2.700,00	
1/010000-640200	Beratungskosten	2222	3222	24	5.000,00	5.000,00		5.000,00	5.000,00	
1/010000-670000	Versicherungen	2222	3222	24	7.700,00	8.100,00	-400,00	7.700,00	8.100,00	-400,00
1/010000-670100	Abfertigungsversicherungen	2222	3222	24	2.900,00	3.300,00	-400,00	2.900,00	3.300,00	-400,00
1/010000-670200	Dienstjubiläumsversicherung	2222	3222	24	5.600,00	5.600,00		5.600,00	5.600,00	
1/010000-680000	Planmäßige Abschreibung	2226			28.800,00	28.800,00				
1/010000-700000	Gemdat Nutzungsentgelte (KIM/Lohnverr.)	2223	3223	24	14.000,00	14.000,00		14.000,00	14.000,00	

1. Nachtragsvoranschlag 2022

Marktgemeinde Emmersdorf

NVA Ergebnis- und Finanzierungsvoranschlag Detailnachweis

		MVAG		VC QU	Ergebnisvoranschlag			Finanzierungsvoranschlag		
		EH	FH		VA 2022 inkl. NVA	VA 2022	1. NVA	VA 2022 inkl. NVA	VA 2022	1. NVA
1/010000-724000	Reisegebühren	2225	3225	24	1.500,00	1.500,00		1.500,00	1.500,00	
1/010000-728000	Entgelte für sonstige Leistungen	2225	3225	24	5.700,00	5.000,00	700,00	5.700,00	5.000,00	700,00
SU 22 / 32	Summe Aufwendungen / Auszahlungen operative Gebarung				342.500,00	345.500,00	-3.000,00	313.700,00	316.700,00	-3.000,00
SA 0 / SA 1	(0) Nettoergebnis (21 - 22) / (1) Geldfluss operative Gebarung (31 - 32)				-295.000,00	-306.100,00	11.100,00	-275.900,00	-287.000,00	11.100,00
SU 23	Summe Haushaltsrücklagen				0,00	0,00	0,00	0,00	0,00	0,00
SA00	Nettoergebnis nach Zuw./Entn. Haushaltsrücklagen (Saldo 0 +/- SU23)				-295.000,00	-306.100,00	11.100,00			
Investive Gebarung										
SU 33	Summe Einzahlungen investive Gebarung							0,00	0,00	0,00
1/010000-010000	Gebäude und Bauten (LED Umrüstung)		3413	2 40					10.000,00	-10.000,00
1/010000-020000	Maschinen und maschinelle Anlagen Ankauf		3414	2 41				2.000,00	2.000,00	
1/010000-042000	Amts Ausstattung		3415	2 41				18.500,00	8.000,00	10.500,00
1/010000-050000	Sonderanlagen (Plattform Lift)		3412	2 40					12.000,00	-12.000,00
SU 34	Summe Auszahlungen investive Gebarung							20.500,00	32.000,00	-11.500,00
SA2	Saldo (2) Geldfluss aus der Investiven Gebarung (33 - 34)							-20.500,00	-32.000,00	11.500,00
SA3	Saldo (3) Nettofinanzierungssaldo (Saldo 1 + Saldo 2)							-296.400,00	-319.000,00	22.600,00
Finanzierungstätigkeit										
SU 35	Summe Einzahlungen aus der Finanzierungstätigkeit							0,00	0,00	0,00
SU 36	Summe Auszahlungen aus der Finanzierungstätigkeit							0,00	0,00	0,00
SA4	Saldo (4) Geldfluss aus der Finanzierungstätigkeit (35 - 36)							0,00	0,00	0,00
SA5	Saldo (5) Geldfluss aus der voranschlagswirksamen Gebarung (Saldo 3 + Saldo 4)							-296.400,00	-319.000,00	22.600,00
015	Pressestelle, Amtsblatt und Öffentlichkeitsarbeit									
015000	Pressestelle, Amtsblatt u. Öffentlichkeitsarbeit									
Operative Gebarung										
2/015000+816000	Einschaltungsbeiträge	2114	3114	13	600,00	400,00	200,00	600,00	400,00	200,00
SU 21 / 31	Summe Erträge / Einzahlungen operative Gebarung				600,00	400,00	200,00	600,00	400,00	200,00
1/015000-457000	Druckwerke (Gemeindezeitung)	2221	3221	23	6.000,00	6.000,00		6.000,00	6.000,00	
SU 22 / 32	Summe Aufwendungen / Auszahlungen operative Gebarung				6.000,00	6.000,00	0,00	6.000,00	6.000,00	0,00
SA 0 / SA 1	(0) Nettoergebnis (21 - 22) / (1) Geldfluss operative Gebarung (31 - 32)				-5.400,00	-5.600,00	200,00	-5.400,00	-5.600,00	200,00
SU 23	Summe Haushaltsrücklagen				0,00	0,00	0,00	0,00	0,00	0,00
SA00	Nettoergebnis nach Zuw./Entn. Haushaltsrücklagen (Saldo 0 +/- SU23)				-5.400,00	-5.600,00	200,00			
Investive Gebarung										
SU 33	Summe Einzahlungen investive Gebarung							0,00	0,00	0,00
SU 34	Summe Auszahlungen investive Gebarung							0,00	0,00	0,00
SA2	Saldo (2) Geldfluss aus der Investiven Gebarung (33 - 34)							0,00	0,00	0,00
SA3	Saldo (3) Nettofinanzierungssaldo (Saldo 1 + Saldo 2)							-5.400,00	-5.600,00	200,00

1. Nachtragsvoranschlag 2022

Marktgemeinde Emmersdorf

NVA Ergebnis- und Finanzierungsvoranschlag Detailnachweis

	MVAG	VC QU	Ergebnisvoranschlag			Finanzierungsvoranschlag				
			EH	FH	VA 2022 inkl. NVA	VA 2022	1. NVA	VA 2022 inkl. NVA	VA 2022	1. NVA
Finanzierungstätigkeit										
SU 35			Summe Einzahlungen aus der Finanzierungstätigkeit					0,00	0,00	0,00
SU 36			Summe Auszahlungen aus der Finanzierungstätigkeit					0,00	0,00	0,00
SA4			Saldo (4) Geldfluss aus der Finanzierungstätigkeit (35 – 36)					0,00	0,00	0,00
SA5			Saldo (5) Geldfluss aus der voranschlagswirksamen Gebarung (Saldo 3 + Saldo 4)					-5.400,00	-5.600,00	200,00
019 Repräsentation										
019000 Repräsentationen										
Operative Gebarung										
SU 21 / 31			Summe Erträge / Einzahlungen operative Gebarung			0,00	0,00	0,00	0,00	0,00
1/019000-723000			Amtspauschalien und Repräsentationsausgaben	2225 3225 24	4.100,00	2.300,00	1.800,00	4.100,00	2.300,00	1.800,00
SU 22 / 32			Summe Aufwendungen / Auszahlungen operative Gebarung			4.100,00	2.300,00	1.800,00	4.100,00	2.300,00
SA 0 / SA 1			(0) Nettoergebnis (21 - 22) / (1) Geldfluss operative Gebarung (31 – 32)			-4.100,00	-2.300,00	-1.800,00	-4.100,00	-2.300,00
SU 23			Summe Haushaltsrücklagen			0,00	0,00	0,00	0,00	0,00
SA00			Nettoergebnis nach Zuw./Entn. Haushaltsrücklagen (Saldo 0 +/- SU23)			-4.100,00	-2.300,00	-1.800,00		
Investive Gebarung										
SU 33			Summe Einzahlungen investive Gebarung					0,00	0,00	0,00
SU 34			Summe Auszahlungen investive Gebarung					0,00	0,00	0,00
SA2			Saldo (2) Geldfluss aus der Investiven Gebarung (33 – 34)					0,00	0,00	0,00
SA3			Saldo (3) Nettofinanzierungssaldo (Saldo 1 + Saldo 2)					-4.100,00	-2.300,00	-1.800,00
Finanzierungstätigkeit										
SU 35			Summe Einzahlungen aus der Finanzierungstätigkeit					0,00	0,00	0,00
SU 36			Summe Auszahlungen aus der Finanzierungstätigkeit					0,00	0,00	0,00
SA4			Saldo (4) Geldfluss aus der Finanzierungstätigkeit (35 – 36)					0,00	0,00	0,00
SA5			Saldo (5) Geldfluss aus der voranschlagswirksamen Gebarung (Saldo 3 + Saldo 4)					-4.100,00	-2.300,00	-1.800,00
02 Hauptverwaltung										
022 Standesamt										
022000 Standesamt										
Operative Gebarung										
2/022000+829000			Sonstige Erträge (Gläserpauschale)	2116 3116 18	100,00	100,00		100,00	100,00	
2/022000+861000			Transfers von Ländern, Landesfonds und Landeskammern	2121 3121 15	1.800,00		1.800,00	1.800,00		1.800,00
SU 21 / 31			Summe Erträge / Einzahlungen operative Gebarung			1.900,00	100,00	1.800,00	1.900,00	100,00
1/022000-400000			Dienstbekleidung	2221 3221 23	1.800,00	1.500,00	300,00	1.800,00	1.500,00	300,00
1/022000-400010			Geringwertige Wirtschaftsgüter (GWG)	2221 3221 23	2.000,00	1.000,00	1.000,00	2.000,00	1.000,00	1.000,00

1. Nachtragsvoranschlag 2022

Marktgemeinde Emmersdorf

NVA Ergebnis- und Finanzierungsvoranschlag Detailnachweis

		MVAG		VC QU	Ergebnisvoranschlag			Finanzierungsvoranschlag		
		EH	FH		VA 2022 inkl. NVA	VA 2022	1. NVA	VA 2022 inkl. NVA	VA 2022	1. NVA
1/022000-520000	Geldbezüge der ganzjährig beschäftigten Angestellten	2211	3211	20	7.600,00	7.600,00		7.600,00	7.600,00	
1/022000-580000	DGB zum Ausgleichsfonds für Familienbeihilfe	2212	3212	20	400,00	400,00		400,00	400,00	
1/022000-582000	Leistungen aus der Selbstträgerscha	2212	3212	20	1.600,00	1.600,00		1.600,00	1.600,00	
1/022000-588000	Kommunalsteuer	2212	3212	20		100,00	-100,00	100,00	100,00	-100,00
1/022000-630000	Postdienste	2222	3222	24	100,00	100,00		100,00	100,00	
1/022000-700000	Gemdat Nutzungsentgelt	2223	3223	24	1.700,00	500,00	1.200,00	1.700,00	500,00	1.200,00
1/022000-724000	Reisegebühren	2225	3225	24	500,00	500,00		500,00	500,00	
1/022000-728000	Entgelte für sonstige Leistungen	2225	3225	24	1.100,00	600,00	500,00	1.100,00	600,00	500,00
1/022000-728100	Schulungskosten	2225	3225	24	600,00	600,00		600,00	600,00	
1/022000-728200	Gemdat ELAK	2225	3225	24	17.000,00	10.000,00	7.000,00	17.000,00	10.000,00	7.000,00
SU 22 / 32	Summe Aufwendungen / Auszahlungen operative Gebarung				34.400,00	24.500,00	9.900,00	34.400,00	24.500,00	9.900,00
SA 0 / SA 1	(0) Nettoergebnis (21 - 22) / (1) Geldfluss operative Gebarung (31 - 32)				-32.500,00	-24.400,00	-8.100,00	-32.500,00	-24.400,00	-8.100,00
SU 23	Summe Haushaltsrücklagen				0,00	0,00	0,00	0,00	0,00	0,00
SA00	Nettoergebnis nach Zuw./Entn. Haushaltsrücklagen (Saldo 0 +/- SU23)				-32.500,00	-24.400,00	-8.100,00			
Investive Gebarung										
SU 33	Summe Einzahlungen investive Gebarung							0,00	0,00	0,00
1/022000-042000	Amtsaustattung			3415 2 41				1.000,00		-1.000,00
SU 34	Summe Auszahlungen investive Gebarung							0,00	1.000,00	-1.000,00
SA2	Saldo (2) Geldfluss aus der Investiven Gebarung (33 - 34)							0,00	-1.000,00	1.000,00
SA3	Saldo (3) Nettofinanzierungssaldo (Saldo 1 + Saldo 2)							-32.500,00	-25.400,00	-7.100,00
Finanzierungstätigkeit										
SU 35	Summe Einzahlungen aus der Finanzierungstätigkeit							0,00	0,00	0,00
SU 36	Summe Auszahlungen aus der Finanzierungstätigkeit							0,00	0,00	0,00
SA4	Saldo (4) Geldfluss aus der Finanzierungstätigkeit (35 - 36)							0,00	0,00	0,00
SA5	Saldo (5) Geldfluss aus der voranschlagswirksamen Gebarung (Saldo 3 + Saldo 4)							-32.500,00	-25.400,00	-7.100,00
023	Einwohneramt									
023000	Einwohneramt									
Operative Gebarung										
2/023000+816000	Kostenbeiträge (Kostensätze) f.sonst. Leistungen (Wählerevidenz)	2114	3114	13	800,00	800,00		800,00	800,00	
SU 21 / 31	Summe Erträge / Einzahlungen operative Gebarung				800,00	800,00	0,00	800,00	800,00	0,00
1/023000-728000	Entgelte für sonstige Leistungen Meldewesen	2225	3225	24	1.500,00	1.500,00		1.500,00	1.500,00	
SU 22 / 32	Summe Aufwendungen / Auszahlungen operative Gebarung				1.500,00	1.500,00	0,00	1.500,00	1.500,00	0,00
SA 0 / SA 1	(0) Nettoergebnis (21 - 22) / (1) Geldfluss operative Gebarung (31 - 32)				-700,00	-700,00	0,00	-700,00	-700,00	0,00
SU 23	Summe Haushaltsrücklagen				0,00	0,00	0,00	0,00	0,00	0,00

1. Nachtragsvoranschlag 2022

Marktgemeinde Emmersdorf

NVA Ergebnis- und Finanzierungsvoranschlag Detailnachweis

		MVAG		VC QU	Ergebnisvoranschlag			Finanzierungsvoranschlag		
		EH	FH		VA 2022 inkl. NVA	VA 2022	1. NVA	VA 2022 inkl. NVA	VA 2022	1. NVA
SA00	Nettoergebnis nach Zuw./Entn. Haushaltsrücklagen (Saldo 0 +/- SU23)				-700,00	-700,00	0,00			
Investive Gebarung										
SU 33	Summe Einzahlungen investive Gebarung							0,00	0,00	0,00
SU 34	Summe Auszahlungen investive Gebarung							0,00	0,00	0,00
SA2	Saldo (2) Geldfluss aus der Investiven Gebarung (33 – 34)							0,00	0,00	0,00
SA3	Saldo (3) Nettofinanzierungssaldo (Saldo 1 + Saldo 2)							-700,00	-700,00	0,00
Finanzierungstätigkeit										
SU 35	Summe Einzahlungen aus der Finanzierungstätigkeit							0,00	0,00	0,00
SU 36	Summe Auszahlungen aus der Finanzierungstätigkeit							0,00	0,00	0,00
SA4	Saldo (4) Geldfluss aus der Finanzierungstätigkeit (35 – 36)							0,00	0,00	0,00
SA5	Saldo (5) Geldfluss aus der voranschlagswirksamen Gebarung (Saldo 3 + Saldo 4)							-700,00	-700,00	0,00
024	Wahlamt									
024000	Wahlangelegenheiten									
Operative Gebarung										
2/024000+816000	Kostenbeiträge (Kostensätze) f. sonstige Leistungen (Wahlen)	2114	3114	13	2.000,00	2.000,00		2.000,00	2.000,00	
SU 21 / 31	Summe Erträge / Einzahlungen operative Gebarung				2.000,00	2.000,00	0,00	2.000,00	2.000,00	0,00
1/024000-728000	Entgelte für sonstige Leistungen (Wahlen)	2225	3225	24	3.500,00	3.000,00	500,00	3.500,00	3.000,00	500,00
1/024000-728100	Entgelte für sonstige Leistungen Gemeinderatswahl	2225	3225	24						
SU 22 / 32	Summe Aufwendungen / Auszahlungen operative Gebarung				3.500,00	3.000,00	500,00	3.500,00	3.000,00	500,00
SA 0 / SA 1	(0) Nettoergebnis (21 - 22) / (1) Geldfluss operative Gebarung (31 – 32)				-1.500,00	-1.000,00	-500,00	-1.500,00	-1.000,00	-500,00
SU 23	Summe Haushaltsrücklagen				0,00	0,00	0,00	0,00	0,00	0,00
SA00	Nettoergebnis nach Zuw./Entn. Haushaltsrücklagen (Saldo 0 +/- SU23)				-1.500,00	-1.000,00	-500,00			
Investive Gebarung										
SU 33	Summe Einzahlungen investive Gebarung							0,00	0,00	0,00
SU 34	Summe Auszahlungen investive Gebarung							0,00	0,00	0,00
SA2	Saldo (2) Geldfluss aus der Investiven Gebarung (33 – 34)							0,00	0,00	0,00
SA3	Saldo (3) Nettofinanzierungssaldo (Saldo 1 + Saldo 2)							-1.500,00	-1.000,00	-500,00
Finanzierungstätigkeit										
SU 35	Summe Einzahlungen aus der Finanzierungstätigkeit							0,00	0,00	0,00
SU 36	Summe Auszahlungen aus der Finanzierungstätigkeit							0,00	0,00	0,00
SA4	Saldo (4) Geldfluss aus der Finanzierungstätigkeit (35 – 36)							0,00	0,00	0,00
SA5	Saldo (5) Geldfluss aus der voranschlagswirksamen Gebarung (Saldo 3 + Saldo 4)							-1.500,00	-1.000,00	-500,00

1. Nachtragsvoranschlag 2022

NVA Ergebnis- und Finanzierungsvoranschlag Detailnachweis

Marktgemeinde Emmersdorf

		MVAG		VC QU	Ergebnisvoranschlag		Finanzierungsvoranschlag			
		EH	FH		VA 2022 inkl. NVA	VA 2022	1. NVA	VA 2022 inkl. NVA	VA 2022	1. NVA
025	Staatsbürgerschaft									
025000	Staatsbürgerschaft									
Operative Gebarung										
2/025000+816000	Kostenbeiträge (Kostenersätze) für sonstige Leistungen	2114	3114	13	300,00	300,00		300,00	300,00	
SU 21 / 31	Summe Erträge / Einzahlungen operative Gebarung				300,00	300,00	0,00	300,00	300,00	0,00
SU 22 / 32	Summe Aufwendungen / Auszahlungen operative Gebarung				0,00	0,00	0,00	0,00	0,00	0,00
SA 0 / SA 1	(0) Nettoergebnis (21 - 22) / (1) Geldfluss operative Gebarung (31 – 32)				300,00	300,00	0,00	300,00	300,00	0,00
SU 23	Summe Haushaltsrücklagen				0,00	0,00	0,00	0,00	0,00	0,00
SA00	Nettoergebnis nach Zuw./Entn. Haushaltsrücklagen (Saldo 0 +/- SU23)				300,00	300,00	0,00			
Investive Gebarung										
SU 33	Summe Einzahlungen investive Gebarung							0,00	0,00	0,00
SU 34	Summe Auszahlungen investive Gebarung							0,00	0,00	0,00
SA2	Saldo (2) Geldfluss aus der Investiven Gebarung (33 – 34)							0,00	0,00	0,00
SA3	Saldo (3) Nettofinanzierungssaldo (Saldo 1 + Saldo 2)							300,00	300,00	0,00
Finanzierungstätigkeit										
SU 35	Summe Einzahlungen aus der Finanzierungstätigkeit							0,00	0,00	0,00
SU 36	Summe Auszahlungen aus der Finanzierungstätigkeit							0,00	0,00	0,00
SA4	Saldo (4) Geldfluss aus der Finanzierungstätigkeit (35 – 36)							0,00	0,00	0,00
SA5	Saldo (5) Geldfluss aus der voranschlagswirksamen Gebarung (Saldo 3 + Saldo 4)							300,00	300,00	0,00
029	Amtsgebäude									
029000	Amtsgebäude									
Operative Gebarung										
2/029000+811000	Einnahmen aus der Vermietung und Verpachtung	2115	3115	14	13.100,00	13.100,00		13.100,00	13.100,00	
2/029000+811100	Einnahmen aus der Vermietung und Verpachtung (VA-Saal/EG)	2115	3115	14	100,00	100,00		100,00	100,00	
SU 21 / 31	Summe Erträge / Einzahlungen operative Gebarung				13.200,00	13.200,00	0,00	13.200,00	13.200,00	0,00
1/029000-400000	Geringwertige Wirtschaftsgüter (GWG)	2221	3221	23	1.000,00	1.000,00		1.000,00	1.000,00	
1/029000-614000	Instandhaltung von Gebäuden	2224	3224	24	1.800,00	1.800,00		1.800,00	1.800,00	
1/029000-670000	Versicherungen	2222	3222	24	400,00	400,00		400,00	400,00	
1/029000-680000	Planmäßige Abschreibung	2226			100,00	100,00				
SU 22 / 32	Summe Aufwendungen / Auszahlungen operative Gebarung				3.300,00	3.300,00	0,00	3.200,00	3.200,00	0,00
SA 0 / SA 1	(0) Nettoergebnis (21 - 22) / (1) Geldfluss operative Gebarung (31 – 32)				9.900,00	9.900,00	0,00	10.000,00	10.000,00	0,00
SU 23	Summe Haushaltsrücklagen				0,00	0,00	0,00	0,00	0,00	0,00
SA00	Nettoergebnis nach Zuw./Entn. Haushaltsrücklagen (Saldo 0 +/- SU23)				9.900,00	9.900,00	0,00			

1. Nachtragsvoranschlag 2022

Marktgemeinde Emmersdorf

NVA Ergebnis- und Finanzierungsvoranschlag Detailnachweis

	MVAG	VC QU	Ergebnisvoranschlag		Finanzierungsvoranschlag					
			EH	FH	VA 2022 inkl. NVA	VA 2022	1. NVA	VA 2022 inkl. NVA	VA 2022	1. NVA
Investive Gebarung										
SU 33	Summe Einzahlungen investive Gebarung						0,00	0,00	0,00	
1/029000-042000	Amtsaustattung (Amtstafeln,)		3415	2 41			1.500,00	1.500,00		
SU 34	Summe Auszahlungen investive Gebarung						1.500,00	1.500,00	0,00	
SA2	Saldo (2) Geldfluss aus der Investiven Gebarung (33 – 34)						-1.500,00	-1.500,00	0,00	
SA3	Saldo (3) Nettofinanzierungssaldo (Saldo 1 + Saldo 2)						8.500,00	8.500,00	0,00	
Finanzierungstätigkeit										
SU 35	Summe Einzahlungen aus der Finanzierungstätigkeit						0,00	0,00	0,00	
SU 36	Summe Auszahlungen aus der Finanzierungstätigkeit						0,00	0,00	0,00	
SA4	Saldo (4) Geldfluss aus der Finanzierungstätigkeit (35 – 36)						0,00	0,00	0,00	
SA5	Saldo (5) Geldfluss aus der voranschlagswirksamen Gebarung (Saldo 3 + Saldo 4)						8.500,00	8.500,00	0,00	
03 Bauverwaltung										
031 Amt für Raumordnung und Raumplanung										
031000 Raumordnung und Raumplanung										
Operative Gebarung										
2/031000+813000	Erträge aus der Auflösung von Investitionszuschüssen (Kapitaltransfers)		2127		400,00	400,00				
SU 21 / 31	Summe Erträge / Einzahlungen operative Gebarung				400,00	400,00	0,00	0,00	0,00	0,00
1/031000-680000	Planmäßige Abschreibung		2226		6.200,00	6.200,00				
1/031000-728000	Entgelte für sonstige Leistungen FLWP		2225	3225 24	1.000,00	1.000,00		1.000,00	1.000,00	
SU 22 / 32	Summe Aufwendungen / Auszahlungen operative Gebarung				7.200,00	7.200,00	0,00	1.000,00	1.000,00	0,00
SA 0 / SA 1	(0) Nettoergebnis (21 - 22) / (1) Geldfluss operative Gebarung (31 – 32)				-6.800,00	-6.800,00	0,00	-1.000,00	-1.000,00	0,00
SU 23	Summe Haushaltsrücklagen				0,00	0,00	0,00	0,00	0,00	0,00
SA00	Nettoergebnis nach Zuw./Entn. Haushaltsrücklagen (Saldo 0 +/- SU23)				-6.800,00	-6.800,00	0,00			
Investive Gebarung										
SU 33	Summe Einzahlungen investive Gebarung						0,00	0,00	0,00	
1/031000-070000	Aktivierungsfähige Rechte (immaterielle Vermögenswerte)		3411	2 42			13.500,00	7.500,00	6.000,00	
SU 34	Summe Auszahlungen investive Gebarung						13.500,00	7.500,00	6.000,00	
SA2	Saldo (2) Geldfluss aus der Investiven Gebarung (33 – 34)						-13.500,00	-7.500,00	-6.000,00	
SA3	Saldo (3) Nettofinanzierungssaldo (Saldo 1 + Saldo 2)						-14.500,00	-8.500,00	-6.000,00	
Finanzierungstätigkeit										
SU 35	Summe Einzahlungen aus der Finanzierungstätigkeit						0,00	0,00	0,00	
SU 36	Summe Auszahlungen aus der Finanzierungstätigkeit						0,00	0,00	0,00	
SA4	Saldo (4) Geldfluss aus der Finanzierungstätigkeit (35 – 36)						0,00	0,00	0,00	

1. Nachtragsvoranschlag 2022

NVA Ergebnis- und Finanzierungsvoranschlag Detailnachweis

Marktgemeinde Emmersdorf

		MVAG		VC QU	Ergebnisvoranschlag		Finanzierungsvoranschlag			
		EH	FH		VA 2022 inkl. NVA	VA 2022	1. NVA	VA 2022 inkl. NVA	VA 2022	1. NVA
SA5	Saldo (5) Geldfluss aus der voranschlagswirksamen Gebarung (Saldo 3 + Saldo 4)							-14.500,00	-8.500,00	-6.000,00
032	Vermessungsamt									
032000	Vermessungswesen									
Operative Gebarung										
SU 21 / 31	Summe Erträge / Einzahlungen operative Gebarung				0,00	0,00	0,00	0,00	0,00	0,00
1/032000-728000	Entgelte für sonstige Leistungen Vermarktung d.Gmdgebietes	2225	3225	24	3.400,00	2.800,00	600,00	3.400,00	2.800,00	600,00
SU 22 / 32	Summe Aufwendungen / Auszahlungen operative Gebarung				3.400,00	2.800,00	600,00	3.400,00	2.800,00	600,00
SA 0 / SA 1	(0) Nettoergebnis (21 - 22) / (1) Geldfluss operative Gebarung (31 – 32)				-3.400,00	-2.800,00	-600,00	-3.400,00	-2.800,00	-600,00
SU 23	Summe Haushaltsrücklagen				0,00	0,00	0,00	0,00	0,00	0,00
SA00	Nettoergebnis nach Zuw./Entn. Haushaltsrücklagen (Saldo 0 +/- SU23)				-3.400,00	-2.800,00	-600,00			
Investive Gebarung										
SU 33	Summe Einzahlungen investive Gebarung							0,00	0,00	0,00
SU 34	Summe Auszahlungen investive Gebarung							0,00	0,00	0,00
SA2	Saldo (2) Geldfluss aus der Investiven Gebarung (33 – 34)							0,00	0,00	0,00
SA3	Saldo (3) Nettofinanzierungssaldo (Saldo 1 + Saldo 2)							-3.400,00	-2.800,00	-600,00
Finanzierungstätigkeit										
SU 35	Summe Einzahlungen aus der Finanzierungstätigkeit							0,00	0,00	0,00
SU 36	Summe Auszahlungen aus der Finanzierungstätigkeit							0,00	0,00	0,00
SA4	Saldo (4) Geldfluss aus der Finanzierungstätigkeit (35 – 36)							0,00	0,00	0,00
SA5	Saldo (5) Geldfluss aus der voranschlagswirksamen Gebarung (Saldo 3 + Saldo 4)							-3.400,00	-2.800,00	-600,00
06	Sonstige Maßnahmen									
060	Beiträge an Verbände, Vereine oder sonstige Organisationen									
060000	Beiträge an Verbände, Vereine und sonstige Organisationen									
Operative Gebarung										
SU 21 / 31	Summe Erträge / Einzahlungen operative Gebarung				0,00	0,00	0,00	0,00	0,00	0,00
1/060000-726000	Mitgliedsbeiträge an Institutionen Gemeindevertreterverband	2225	3225	24	16.200,00	16.200,00		16.200,00	16.200,00	
1/060000-726100	Beiträge an Verbände	2225	3225	24	9.200,00	8.600,00	600,00	9.200,00	8.600,00	600,00
1/060000-726200	Beitrag "Leader+Projekte"	2225	3225	24	7.200,00	7.500,00	-300,00	7.200,00	7.500,00	-300,00
1/060000-726300	Welterbe-Fonds	2225	3225	24	5.000,00	5.000,00		5.000,00	5.000,00	
SU 22 / 32	Summe Aufwendungen / Auszahlungen operative Gebarung				37.600,00	37.300,00	300,00	37.600,00	37.300,00	300,00
SA 0 / SA 1	(0) Nettoergebnis (21 - 22) / (1) Geldfluss operative Gebarung (31 – 32)				-37.600,00	-37.300,00	-300,00	-37.600,00	-37.300,00	-300,00
SU 23	Summe Haushaltsrücklagen				0,00	0,00	0,00	0,00	0,00	0,00
SA00	Nettoergebnis nach Zuw./Entn. Haushaltsrücklagen (Saldo 0 +/- SU23)				-37.600,00	-37.300,00	-300,00			

1. Nachtragsvoranschlag 2022

Marktgemeinde Emmersdorf

NVA Ergebnis- und Finanzierungsvoranschlag Detailnachweis

	MVAG	VC QU	Ergebnisvoranschlag			Finanzierungsvoranschlag				
			EH	FH	VA 2022 inkl. NVA	VA 2022	1. NVA	VA 2022 inkl. NVA	VA 2022	1. NVA
Investive Gebarung										
SU 33			Summe Einzahlungen investive Gebarung					0,00	0,00	0,00
SU 34			Summe Auszahlungen investive Gebarung					0,00	0,00	0,00
SA2			Saldo (2) Geldfluss aus der Investiven Gebarung (33 – 34)					0,00	0,00	0,00
SA3			Saldo (3) Nettofinanzierungssaldo (Saldo 1 + Saldo 2)					-37.600,00	-37.300,00	-300,00
Finanzierungstätigkeit										
SU 35			Summe Einzahlungen aus der Finanzierungstätigkeit					0,00	0,00	0,00
SU 36			Summe Auszahlungen aus der Finanzierungstätigkeit					0,00	0,00	0,00
SA4			Saldo (4) Geldfluss aus der Finanzierungstätigkeit (35 – 36)					0,00	0,00	0,00
SA5			Saldo (5) Geldfluss aus der voranschlagswirksamen Gebarung (Saldo 3 + Saldo 4)					-37.600,00	-37.300,00	-300,00
062 Ehrungen und Auszeichnungen										
062000 Ehrungen und Auszeichnungen										
Operative Gebarung										
SU 21 / 31			Summe Erträge / Einzahlungen operative Gebarung			0,00	0,00	0,00	0,00	0,00
1/062000-413000			Ehrungen und Auszeichnungen	2221 3221 23	5.500,00	4.000,00	1.500,00	5.500,00	4.000,00	1.500,00
SU 22 / 32			Summe Aufwendungen / Auszahlungen operative Gebarung			5.500,00	4.000,00	1.500,00	5.500,00	4.000,00
SA 0 / SA 1			(0) Nettoergebnis (21 - 22) / (1) Geldfluss operative Gebarung (31 – 32)			-5.500,00	-4.000,00	-1.500,00	-5.500,00	-1.500,00
SU 23			Summe Haushaltsrücklagen			0,00	0,00	0,00	0,00	0,00
SA00			Nettoergebnis nach Zuw./Entn. Haushaltsrücklagen (Saldo 0 +/- SU23)			-5.500,00	-4.000,00	-1.500,00		
Investive Gebarung										
SU 33			Summe Einzahlungen investive Gebarung					0,00	0,00	0,00
SU 34			Summe Auszahlungen investive Gebarung					0,00	0,00	0,00
SA2			Saldo (2) Geldfluss aus der Investiven Gebarung (33 – 34)					0,00	0,00	0,00
SA3			Saldo (3) Nettofinanzierungssaldo (Saldo 1 + Saldo 2)					-5.500,00	-4.000,00	-1.500,00
Finanzierungstätigkeit										
SU 35			Summe Einzahlungen aus der Finanzierungstätigkeit					0,00	0,00	0,00
SU 36			Summe Auszahlungen aus der Finanzierungstätigkeit					0,00	0,00	0,00
SA4			Saldo (4) Geldfluss aus der Finanzierungstätigkeit (35 – 36)					0,00	0,00	0,00
SA5			Saldo (5) Geldfluss aus der voranschlagswirksamen Gebarung (Saldo 3 + Saldo 4)					-5.500,00	-4.000,00	-1.500,00
09 Personalbetreuung										
091 Personalaus- und Personalfortbildung										
091000 Personalaus- und Personalfortbildung										
Operative Gebarung										
SU 21 / 31			Summe Erträge / Einzahlungen operative Gebarung			0,00	0,00	0,00	0,00	0,00

1. Nachtragsvoranschlag 2022

Marktgemeinde Emmersdorf

NVA Ergebnis- und Finanzierungsvoranschlag Detailnachweis

		MVAG		VC QU	Ergebnisvoranschlag		Finanzierungsvoranschlag			
		EH	FH		VA 2022 inkl. NVA	VA 2022	1. NVA	VA 2022 inkl. NVA	VA 2022	1. NVA
1/091000-728000	Schulung der Bediensteten	2225	3225	24	1.300,00	1.300,00		1.300,00	1.300,00	
SU 22 / 32	Summe Aufwendungen / Auszahlungen operative Gebarung				1.300,00	1.300,00	0,00	1.300,00	1.300,00	0,00
SA 0 / SA 1	(0) Nettoergebnis (21 - 22) / (1) Geldfluss operative Gebarung (31 - 32)				-1.300,00	-1.300,00	0,00	-1.300,00	-1.300,00	0,00
SU 23	Summe Haushaltsrücklagen				0,00	0,00	0,00	0,00	0,00	0,00
SA00	Nettoergebnis nach Zuw./Entn. Haushaltsrücklagen (Saldo 0 +/- SU23)				-1.300,00	-1.300,00	0,00			
Investive Gebarung										
SU 33	Summe Einzahlungen investive Gebarung							0,00	0,00	0,00
SU 34	Summe Auszahlungen investive Gebarung							0,00	0,00	0,00
SA2	Saldo (2) Geldfluss aus der Investiven Gebarung (33 - 34)							0,00	0,00	0,00
SA3	Saldo (3) Nettofinanzierungssaldo (Saldo 1 + Saldo 2)							-1.300,00	-1.300,00	0,00
Finanzierungstätigkeit										
SU 35	Summe Einzahlungen aus der Finanzierungstätigkeit							0,00	0,00	0,00
SU 36	Summe Auszahlungen aus der Finanzierungstätigkeit							0,00	0,00	0,00
SA4	Saldo (4) Geldfluss aus der Finanzierungstätigkeit (35 - 36)							0,00	0,00	0,00
SA5	Saldo (5) Geldfluss aus der voranschlagswirksamen Gebarung (Saldo 3 + Saldo 4)							-1.300,00	-1.300,00	0,00
094	Gemeinschaftspflege									
094000	Gemeinschaftspflege									
Operative Gebarung										
SU 21 / 31	Summe Erträge / Einzahlungen operative Gebarung				0,00	0,00	0,00	0,00	0,00	0,00
1/094000-729000	Sonstige Ausgaben Betriebsausflug	2225	3225	24	1.000,00	1.000,00		1.000,00	1.000,00	
SU 22 / 32	Summe Aufwendungen / Auszahlungen operative Gebarung				1.000,00	1.000,00	0,00	1.000,00	1.000,00	0,00
SA 0 / SA 1	(0) Nettoergebnis (21 - 22) / (1) Geldfluss operative Gebarung (31 - 32)				-1.000,00	-1.000,00	0,00	-1.000,00	-1.000,00	0,00
SU 23	Summe Haushaltsrücklagen				0,00	0,00	0,00	0,00	0,00	0,00
SA00	Nettoergebnis nach Zuw./Entn. Haushaltsrücklagen (Saldo 0 +/- SU23)				-1.000,00	-1.000,00	0,00			
Investive Gebarung										
SU 33	Summe Einzahlungen investive Gebarung							0,00	0,00	0,00
SU 34	Summe Auszahlungen investive Gebarung							0,00	0,00	0,00
SA2	Saldo (2) Geldfluss aus der Investiven Gebarung (33 - 34)							0,00	0,00	0,00
SA3	Saldo (3) Nettofinanzierungssaldo (Saldo 1 + Saldo 2)							-1.000,00	-1.000,00	0,00
Finanzierungstätigkeit										
SU 35	Summe Einzahlungen aus der Finanzierungstätigkeit							0,00	0,00	0,00
SU 36	Summe Auszahlungen aus der Finanzierungstätigkeit							0,00	0,00	0,00
SA4	Saldo (4) Geldfluss aus der Finanzierungstätigkeit (35 - 36)							0,00	0,00	0,00
SA5	Saldo (5) Geldfluss aus der voranschlagswirksamen Gebarung (Saldo 3 + Saldo 4)							-1.000,00	-1.000,00	0,00

1. Nachtragsvoranschlag 2022

Marktgemeinde Emmersdorf

NVA Ergebnis- und Finanzierungsvoranschlag Detailnachweis

	MVAG	VC QU	Ergebnisvoranschlag		Finanzierungsvoranschlag					
			EH	FH	VA 2022 inkl. NVA	VA 2022	1. NVA	VA 2022 inkl. NVA	VA 2022	1. NVA
1 Öffentliche Ordnung und Sicherheit										
12	Sicherheitspolizei									
120	Allgemeine Angelegenheiten									
120000	Allgemeine Angelegenheiten									
Operative Gebarung										
SU 21 / 31	Summe Erträge / Einzahlungen operative Gebarung			0,00	0,00	0,00	0,00	0,00	0,00	0,00
1/120000-728000	Entgelte für sonstige Leistungen	2225	3225	24	1.000,00	1.000,00		1.000,00	1.000,00	
	Veranstaltungskosten									
SU 22 / 32	Summe Aufwendungen / Auszahlungen operative Gebarung			1.000,00	1.000,00	0,00	1.000,00	1.000,00	0,00	0,00
SA 0 / SA 1	(0) Nettoergebnis (21 - 22) / (1) Geldfluss operative Gebarung (31 - 32)			-1.000,00	-1.000,00	0,00	-1.000,00	-1.000,00	0,00	0,00
SU 23	Summe Haushaltsrücklagen			0,00	0,00	0,00	0,00	0,00	0,00	0,00
SA00	Nettoergebnis nach Zuw./Entn. Haushaltsrücklagen (Saldo 0 +/- SU23)			-1.000,00	-1.000,00	0,00				
Investive Gebarung										
SU 33	Summe Einzahlungen investive Gebarung						0,00	0,00	0,00	0,00
SU 34	Summe Auszahlungen investive Gebarung						0,00	0,00	0,00	0,00
SA2	Saldo (2) Geldfluss aus der Investiven Gebarung (33 - 34)						0,00	0,00	0,00	0,00
SA3	Saldo (3) Nettofinanzierungssaldo (Saldo 1 + Saldo 2)						-1.000,00	-1.000,00	0,00	0,00
Finanzierungstätigkeit										
SU 35	Summe Einzahlungen aus der Finanzierungstätigkeit						0,00	0,00	0,00	0,00
SU 36	Summe Auszahlungen aus der Finanzierungstätigkeit						0,00	0,00	0,00	0,00
SA4	Saldo (4) Geldfluss aus der Finanzierungstätigkeit (35 - 36)						0,00	0,00	0,00	0,00
SA5	Saldo (5) Geldfluss aus der voranschlagswirksamen Gebarung (Saldo 3 + Saldo 4)						-1.000,00	-1.000,00	0,00	0,00
13	Sonderpolizei									
131	Bau- und Feuerpolizei									
131000	Bau- und Feuerpolizei									
Operative Gebarung										
2/131000+813000	Erträge aus der Auflösung von Investitionszuschüssen (Kapitaltransfers)		2127		2.600,00	2.600,00				
2/131000+816000	Kostenbeiträge (Kostensätze) Sachverständigengebühr	2114	3114	13	5.300,00	4.500,00	800,00	5.300,00	4.500,00	800,00
SU 21 / 31	Summe Erträge / Einzahlungen operative Gebarung				7.900,00	7.100,00	800,00	5.300,00	4.500,00	800,00
1/131000-456000	Schreib-, Zeichen- und sonstige Büromittel	2221	3221	23	500,00	500,00		500,00	500,00	
1/131000-640200	Sachverständigenhonorar	2222	3222	24	8.000,00	8.000,00		8.000,00	8.000,00	
1/131000-680000	Planmäßige Abschreibung		2226		2.000,00	2.000,00				

1. Nachtragsvoranschlag 2022

Marktgemeinde Emmersdorf

NVA Ergebnis- und Finanzierungsvoranschlag Detailnachweis

		MVAG		VC QU	Ergebnisvoranschlag		Finanzierungsvoranschlag			
		EH	FH		VA 2022 inkl. NVA	VA 2022	1. NVA	VA 2022 inkl. NVA	VA 2022	1. NVA
1/131000-728100	Entgelte für sonstige Leistungen (Gemdat)	2225	3225	24	1.500,00	1.500,00		1.500,00	1.500,00	
SU 22 / 32	Summe Aufwendungen / Auszahlungen operative Gebarung				12.000,00	12.000,00	0,00	10.000,00	10.000,00	0,00
SA 0 / SA 1	(0) Nettoergebnis (21 - 22) / (1) Geldfluss operative Gebarung (31 - 32)				-4.100,00	-4.900,00	800,00	-4.700,00	-5.500,00	800,00
SU 23	Summe Haushaltsrücklagen				0,00	0,00	0,00	0,00	0,00	0,00
SA00	Nettoergebnis nach Zuw./Entn. Haushaltsrücklagen (Saldo 0 +/- SU23)				-4.100,00	-4.900,00	800,00			
Investive Gebarung										
SU 33	Summe Einzahlungen investive Gebarung							0,00	0,00	0,00
SU 34	Summe Auszahlungen investive Gebarung							0,00	0,00	0,00
SA2	Saldo (2) Geldfluss aus der Investiven Gebarung (33 - 34)							0,00	0,00	0,00
SA3	Saldo (3) Nettofinanzierungssaldo (Saldo 1 + Saldo 2)							-4.700,00	-5.500,00	800,00
Finanzierungstätigkeit										
SU 35	Summe Einzahlungen aus der Finanzierungstätigkeit							0,00	0,00	0,00
SU 36	Summe Auszahlungen aus der Finanzierungstätigkeit							0,00	0,00	0,00
SA4	Saldo (4) Geldfluss aus der Finanzierungstätigkeit (35 - 36)							0,00	0,00	0,00
SA5	Saldo (5) Geldfluss aus der voranschlagswirksamen Gebarung (Saldo 3 + Saldo 4)							-4.700,00	-5.500,00	800,00
133	Veterinärpolizei									
133000	Veterinärpolizei									
Operative Gebarung										
2/133000+808000	Hundemarke	2116	3116	16	100,00	100,00		100,00	100,00	
2/133000+861000	Transfers von Ländern Katzenkastration	2121	3121	15	500,00	500,00		500,00	500,00	
2/133000+871000	Kapitaltrasferzahlungen von Länden n	2121	3121	33						
SU 21 / 31	Summe Erträge / Einzahlungen operative Gebarung				600,00	600,00	0,00	600,00	600,00	0,00
1/133000-413000	Hundemarken	2221	3221	23	100,00	100,00		100,00	100,00	
1/133000-728000	Katzen-Kastrationsanteil Gemeinde	2225	3225	24	1.000,00	1.000,00		1.000,00	1.000,00	
SU 22 / 32	Summe Aufwendungen / Auszahlungen operative Gebarung				1.100,00	1.100,00	0,00	1.100,00	1.100,00	0,00
SA 0 / SA 1	(0) Nettoergebnis (21 - 22) / (1) Geldfluss operative Gebarung (31 - 32)				-500,00	-500,00	0,00	-500,00	-500,00	0,00
SU 23	Summe Haushaltsrücklagen				0,00	0,00	0,00	0,00	0,00	0,00
SA00	Nettoergebnis nach Zuw./Entn. Haushaltsrücklagen (Saldo 0 +/- SU23)				-500,00	-500,00	0,00			
Investive Gebarung										
SU 33	Summe Einzahlungen investive Gebarung							0,00	0,00	0,00
SU 34	Summe Auszahlungen investive Gebarung							0,00	0,00	0,00
SA2	Saldo (2) Geldfluss aus der Investiven Gebarung (33 - 34)							0,00	0,00	0,00
SA3	Saldo (3) Nettofinanzierungssaldo (Saldo 1 + Saldo 2)							-500,00	-500,00	0,00
Finanzierungstätigkeit										
SU 35	Summe Einzahlungen aus der Finanzierungstätigkeit							0,00	0,00	0,00
SU 36	Summe Auszahlungen aus der Finanzierungstätigkeit							0,00	0,00	0,00

1. Nachtragsvoranschlag 2022

Marktgemeinde Emmersdorf

NVA Ergebnis- und Finanzierungsvoranschlag Detailnachweis

		MVAG		VC QU	Ergebnisvoranschlag			Finanzierungsvoranschlag		
		EH	FH		VA 2022 inkl. NVA	VA 2022	1. NVA	VA 2022 inkl. NVA	VA 2022	1. NVA
SA4	Saldo (4) Geldfluss aus der Finanzierungstätigkeit (35 – 36)							0,00	0,00	0,00
SA5	Saldo (5) Geldfluss aus der voranschlagswirksamen Gebarung (Saldo 3 + Saldo 4)							-500,00	-500,00	0,00
16	Feuerwehrwesen									
163	Freiwillige Feuerwehren									
163000	Freiwillige Feuerwehren									
	Operative Gebarung									
2/163000+813000	Erträge aus der Auflösung von Investitionszuschüssen (Kapitaltransfers)		2127		22.200,00	22.200,00				
2/163000+829960	Sonstige Erträge	2116	3116	18						
2/163000+861000	Laufende Transferzahlungen von Ländern u. Landesfonds	2121	3121	15	900,00	900,00		900,00	900,00	
SU 21 / 31	Summe Erträge / Einzahlungen operative Gebarung				23.100,00	23.100,00	0,00	900,00	900,00	0,00
1/163000-618000	Instandhaltung von sonstigen Anlage	2224	3224	24	4.200,00	200,00	4.000,00	4.200,00	200,00	4.000,00
1/163000-650000	Zinsen für Finanzschulden Inland	2241	3241	25	3.000,00	3.000,00		3.000,00	3.000,00	
1/163000-680000	Planmäßige Abschreibung	2226			91.600,00	91.600,00				
1/163000-710000	Öffentliche Abgaben (Ausgaben), (Müll/KBB)	2225	3225	24	4.000,00	4.000,00		4.000,00	4.000,00	
5/163000-729960	Sonstige Aufwendungen (SF VJ)	2225	3225	1 24						
1/163000-755000	Subventionen an FF	2233	3233	27	39.000,00	39.000,00		39.000,00	39.000,00	
1/163000-755100	Sonderförderung FF-Gossam	2233	3233	27						
1/163000-757000	Feuerpolizeiliche Maßnahmen Bez. Alarm	2234	3234	27	1.800,00	900,00	900,00	1.800,00	900,00	900,00
1/163000-757010	Gemeindebeitrag KLF FF Emmersdorf	2234	3234	27						
1/163000-757020	Gemeindebeitrag FF-Gossam Rep. Tanklöschf	2234	3234	27						
SU 22 / 32	Summe Aufwendungen / Auszahlungen operative Gebarung				143.600,00	138.700,00	4.900,00	52.000,00	47.100,00	4.900,00
SA 0 / SA 1	(0) Nettoergebnis (21 - 22) / (1) Geldfluss operative Gebarung (31 – 32)				-120.500,00	-115.600,00	-4.900,00	-51.100,00	-46.200,00	-4.900,00
SU 23	Summe Haushaltsrücklagen				0,00	0,00	0,00	0,00	0,00	0,00
SA00	Nettoergebnis nach Zuw./Entn. Haushaltsrücklagen (Saldo 0 +/- SU23)				-120.500,00	-115.600,00	-4.900,00			
	Investive Gebarung									
6/163000+301000	Kapitaltransfers von Ländern, Landesfonds und Landeskammern		3331	1 33						
6/163000+303000	Kapitaltransfers von sonstigen Trägern des öffentlichen Rechts und Sozialversicherungsträgern		3331	1 33				12.500,00	12.500,00	
SU 33	Summe Einzahlungen investive Gebarung							12.500,00	12.500,00	0,00
SU 34	Summe Auszahlungen investive Gebarung							0,00	0,00	0,00
SA2	Saldo (2) Geldfluss aus der Investiven Gebarung (33 – 34)							12.500,00	12.500,00	0,00
SA3	Saldo (3) Nettofinanzierungssaldo (Saldo 1 + Saldo 2)							-38.600,00	-33.700,00	-4.900,00

1. Nachtragsvoranschlag 2022

Marktgemeinde Emmersdorf

NVA Ergebnis- und Finanzierungsvoranschlag Detailnachweis

	MVAG	VC QU	Ergebnisvoranschlag		Finanzierungsvoranschlag					
			EH	FH	VA 2022 inkl. NVA	VA 2022	1. NVA	VA 2022 inkl. NVA	VA 2022	1. NVA
Finanzierungstätigkeit										
SU 35	Summe Einzahlungen aus der Finanzierungstätigkeit							0,00	0,00	0,00
1/163000-346000								24.600,00	24.600,00	
			3614	65						
SU 36	Summe Auszahlungen aus der Finanzierungstätigkeit							24.600,00	24.600,00	0,00
SA4	Saldo (4) Geldfluss aus der Finanzierungstätigkeit (35 – 36)							-24.600,00	-24.600,00	0,00
SA5	Saldo (5) Geldfluss aus der voranschlagswirksamen Gebarung (Saldo 3 + Saldo 4)							-63.200,00	-58.300,00	-4.900,00
17	Katastrophendienst									
179	Sonstige Einrichtungen und Maßnahmen									
179000	Katastrophendienst Sonstige Einrichtungen und Maßnahme									
Operative Gebarung										
SU 21 / 31	Summe Erträge / Einzahlungen operative Gebarung				0,00	0,00	0,00	0,00	0,00	0,00
1/179000-618000					1.000,00	1.000,00		1.000,00	1.000,00	
			2224	3224	24					
1/179000-650000					300,00	300,00		300,00	300,00	
			2241	3241	25					
SU 22 / 32	Summe Aufwendungen / Auszahlungen operative Gebarung				1.300,00	1.300,00	0,00	1.300,00	1.300,00	0,00
SA 0 / SA 1	(0) Nettoergebnis (21 - 22) / (1) Geldfluss operative Gebarung (31 – 32)				-1.300,00	-1.300,00	0,00	-1.300,00	-1.300,00	0,00
SU 23	Summe Haushaltsrücklagen				0,00	0,00	0,00	0,00	0,00	0,00
SA00	Nettoergebnis nach Zuw./Entn. Haushaltsrücklagen (Saldo 0 +/- SU23)				-1.300,00	-1.300,00	0,00			
Investive Gebarung										
SU 33	Summe Einzahlungen investive Gebarung							0,00	0,00	0,00
SU 34	Summe Auszahlungen investive Gebarung							0,00	0,00	0,00
SA2	Saldo (2) Geldfluss aus der Investiven Gebarung (33 – 34)							0,00	0,00	0,00
SA3	Saldo (3) Nettofinanzierungssaldo (Saldo 1 + Saldo 2)							-1.300,00	-1.300,00	0,00
Finanzierungstätigkeit										
SU 35	Summe Einzahlungen aus der Finanzierungstätigkeit							0,00	0,00	0,00
1/179000-346000								2.800,00	2.800,00	
			3614	65						
SU 36	Summe Auszahlungen aus der Finanzierungstätigkeit							2.800,00	2.800,00	0,00
SA4	Saldo (4) Geldfluss aus der Finanzierungstätigkeit (35 – 36)							-2.800,00	-2.800,00	0,00
SA5	Saldo (5) Geldfluss aus der voranschlagswirksamen Gebarung (Saldo 3 + Saldo 4)							-4.100,00	-4.100,00	0,00

1. Nachtragsvoranschlag 2022

Marktgemeinde Emmersdorf

NVA Ergebnis- und Finanzierungsvoranschlag Detailnachweis

	MVAG	VC QU	Ergebnisvoranschlag		Finanzierungsvoranschlag				
			EH	FH	VA 2022 inkl. NVA	VA 2022	1. NVA	VA 2022 inkl. NVA	VA 2022
18	Landesverteidigung								
180	Zivilschutz								
180000	Zivilschutz								
Operative Gebarung									
SU 21 / 31	Summe Erträge / Einzahlungen operative Gebarung				0,00	0,00	0,00	0,00	0,00
1/180000-726000	Mitgliedsbeiträge an Institutionen	2225 3225	24		500,00	500,00		500,00	500,00
	Zivilschutzverband								
SU 22 / 32	Summe Aufwendungen / Auszahlungen operative Gebarung				500,00	500,00	0,00	500,00	500,00
SA 0 / SA 1	(0) Nettoergebnis (21 - 22) / (1) Geldfluss operative Gebarung (31 – 32)				-500,00	-500,00	0,00	-500,00	-500,00
SU 23	Summe Haushaltsrücklagen				0,00	0,00	0,00	0,00	0,00
SA00	Nettoergebnis nach Zuw./Entn. Haushaltsrücklagen (Saldo 0 +/- SU23)				-500,00	-500,00	0,00		
Investive Gebarung									
SU 33	Summe Einzahlungen investive Gebarung						0,00	0,00	0,00
SU 34	Summe Auszahlungen investive Gebarung						0,00	0,00	0,00
SA2	Saldo (2) Geldfluss aus der Investiven Gebarung (33 – 34)						0,00	0,00	0,00
SA3	Saldo (3) Nettofinanzierungssaldo (Saldo 1 + Saldo 2)						-500,00	-500,00	0,00
Finanzierungstätigkeit									
SU 35	Summe Einzahlungen aus der Finanzierungstätigkeit						0,00	0,00	0,00
SU 36	Summe Auszahlungen aus der Finanzierungstätigkeit						0,00	0,00	0,00
SA4	Saldo (4) Geldfluss aus der Finanzierungstätigkeit (35 – 36)						0,00	0,00	0,00
SA5	Saldo (5) Geldfluss aus der voranschlagswirksamen Gebarung (Saldo 3 + Saldo 4)						-500,00	-500,00	0,00

		MVAG		VC QU	Ergebnisvoranschlag		Finanzierungsvoranschlag			
		EH	FH		VA 2022 inkl. NVA	VA 2022	1. NVA	VA 2022 inkl. NVA	VA 2022	1. NVA
2 Unterricht, Erziehung, Sport und Wissenschaft										
21	Allgemeinbildender Unterricht									
211	Volksschulen									
211000	Volksschule									
Operative Gebarung										
2/211000+810000	Leistungserlöse Elternbeiträge Nachmittagsbetreuung	2114	3114	13	13.800,00	13.800,00		13.800,00	13.800,00	
2/211000+810100	Leistungserlöse Obst/Gemüse u. Bastelmaterial Eltern NB	2114	3114	13	700,00	700,00		700,00	700,00	
2/211000+810200	Nebenerlöse Kostenersatz Mittagessen	2114	3114	13	5.800,00	5.800,00		5.800,00	5.800,00	
2/211000+816000	Kostenbeiträge (Kostenersätze) f. s. Leistungen (Kopien)	2114	3114	13	1.200,00	1.200,00		1.200,00	1.200,00	
2/211000+816110	Schuerhaltungsbeitrag Stadtgemeinde Melk	2114	3114	13						
2/211000+816210	Kostenbeitrag NB NMS Gemeinden	2114	3114	13	500,00	1.400,00	-900,00	500,00	1.400,00	-900,00
2/211000+828000	Rückersätze von Aufwendungen	2116	3116	18						
2/211000+861000	Laufende Transferzahlungen von Ländern (Nachmittagsbetreuung)	2121	3121	15	18.000,00	9.000,00	9.000,00	18.000,00	9.000,00	9.000,00
2/211000+861100	Laufende Transferzahlungen v. Lände Zinszuschuss	2121	3121	15	300,00	300,00		300,00	300,00	
2/211000+861110	Beitrag SuKGFond	2121	3121	15	12.000,00	12.000,00		12.000,00	12.000,00	
SU 21 / 31	Summe Erträge / Einzahlungen operative Gebarung				52.300,00	44.200,00	8.100,00	52.300,00	44.200,00	8.100,00
1/211000-400000	Geringwertige Wirtschaftsgüter des Anlagevermögens	2221	3221	23	4.000,00	4.000,00		4.000,00	4.000,00	
1/211000-413000	Kosten f. Mittagessen	2221	3221	23	5.500,00	5.500,00		5.500,00	5.500,00	
1/211000-413100	Kosten für Obst/Gemüse	2221	3221	23	700,00	700,00		700,00	700,00	
1/211000-451000	Brennstoffe (Beheizung)	2221	3221	23	8.300,00	5.500,00	2.800,00	8.300,00	5.500,00	2.800,00
1/211000-454000	Reinigungsmittel	2221	3221	23	1.700,00	1.700,00		1.700,00	1.700,00	
1/211000-456000	Schreib-, Zeichen- und sonstige Büromittel	2221	3221	23	1.800,00	1.600,00	200,00	1.800,00	1.600,00	200,00
1/211000-457000	Druckwerke (Gesetzblätter/Formulare)	2221	3221	23	500,00	500,00		500,00	500,00	
1/211000-459000	Sonstige Verbrauchsgüter	2221	3221	23	1.600,00	1.600,00		1.600,00	1.600,00	
1/211000-459100	Ankauf von Bastelmaterial Nachmittagsbetreuung	2221	3221	23	1.000,00	1.000,00		1.000,00	1.000,00	
1/211000-511000	Geldbezüge der Vertragsbediensteten in handwerklicher Verwendung	2211	3211	20	24.800,00	24.800,00		24.800,00	24.800,00	
1/211000-523000	Geldbezüge der nicht ganzjährig beschäftigten Arbeiter	2211	3211	20	8.700,00	3.500,00	5.200,00	8.700,00	3.500,00	5.200,00
1/211000-523100	Beaufsichtigung (Lehrer)	2211	3211	20	1.500,00	1.500,00		1.500,00	1.500,00	

1. Nachtragsvoranschlag 2022

Marktgemeinde Emmersdorf

NVA Ergebnis- und Finanzierungsvoranschlag Detailnachweis

		MVAG		VC QU	Ergebnisvoranschlag		Finanzierungsvoranschlag			
		EH	FH		VA 2022 inkl. NVA	VA 2022	1. NVA	VA 2022 inkl. NVA	VA 2022	1. NVA
1/211000-580000	DGB zum Ausgleichsfonds für Familienbeihilfe	2212	3212	20	1.600,00	1.400,00	200,00	1.600,00	1.400,00	200,00
1/211000-582000	Leistungen aus der Selbstträgerscha	2212	3212	20	8.200,00	7.000,00	1.200,00	8.200,00	7.000,00	1.200,00
1/211000-600000	Strom	2222	3222	24	4.500,00	2.500,00	2.000,00	4.500,00	2.500,00	2.000,00
1/211000-614000	Instandhaltung von Gebäuden	2224	3224	24	5.700,00	2.500,00	3.200,00	5.700,00	2.500,00	3.200,00
1/211000-618000	Instandhaltung Schulreinrichtung	2224	3224	24	3.000,00	3.000,00		3.000,00	3.000,00	
1/211000-630000	Postdienste	2222	3222	24	100,00	100,00		100,00	100,00	
1/211000-631000	Telekommunikationsdienste	2222	3222	24	1.200,00	1.200,00		1.200,00	1.200,00	
1/211000-631100	Telefonkosten NB	2222	3222	24	300,00	300,00		300,00	300,00	
1/211000-670000	Versicherungen	2222	3222	24	2.300,00	2.300,00		2.300,00	2.300,00	
1/211000-680000	Planmäßige Abschreibung	2226			17.000,00	17.000,00				
1/211000-700000	Kopienausgaben	2223	3223	24	5.300,00	3.300,00	2.000,00	5.300,00	3.300,00	2.000,00
1/211000-710000	Öffentliche Abgaben (Ausgaben),	2225	3225	24	4.000,00	4.000,00		4.000,00	4.000,00	
1/211000-720000	Kostenbeitrag für Nutzung NMS Turnsaal	2225	3225	24	10.000,00	10.000,00		10.000,00	10.000,00	
1/211000-725000	Bibliothekserfordernisse	2225	3225	24	1.000,00	1.000,00		1.000,00	1.000,00	
1/211000-728000	Unterrichtsfilmbeitrag	2225	3225	24	600,00	600,00		600,00	600,00	
1/211000-728100	Schulprojektkosten	2225	3225	24	300,00	300,00		300,00	300,00	
1/211000-728200	Entgelte für sonstige Leistungen NÖ Familienland - Personalkosten	2225	3225	24	42.900,00	42.900,00		42.900,00	42.900,00	
1/211000-728210	Schulputz d. Reinigungsfirma (Sommerreinigung)	2225	3225	24	3.500,00	3.500,00		3.500,00	3.500,00	
1/211000-729000	Sonstige Ausgaben Schwimmunterricht	2225	3225	24	2.500,00	2.500,00		2.500,00	2.500,00	
1/211000-768000	Beistellung Unterrichtsmaterial	2234	3234	27	2.000,00	2.000,00		2.000,00	2.000,00	
SU 22 / 32	Summe Aufwendungen / Auszahlungen operative Gebarung				176.100,00	159.300,00	16.800,00	159.100,00	142.300,00	16.800,00
SA 0 / SA 1	(0) Nettoergebnis (21 - 22) / (1) Geldfluss operative Gebarung (31 - 32)				-123.800,00	-115.100,00	-8.700,00	-106.800,00	-98.100,00	-8.700,00
SU 23	Summe Haushaltsrücklagen				0,00	0,00	0,00	0,00	0,00	0,00
SA00	Nettoergebnis nach Zuw./Entn. Haushaltsrücklagen (Saldo 0 +/- SU23)				-123.800,00	-115.100,00	-8.700,00			
Investive Gebarung										
SU 33	Summe Einzahlungen investive Gebarung							0,00	0,00	0,00
1/211000-010000	Sicherheits- u. Brandmeldeanlage		3413	2 40				52.000,00	40.000,00	12.000,00
1/211000-020000	Maschinen und maschinelle Anlagen (Entfeuchter)		3414	2 41				15.500,00		15.500,00
1/211000-042000	Betriebsausstattung Schulmöbel-Lehrmittel		3415	2 41				18.200,00	10.500,00	7.700,00
SU 34	Summe Auszahlungen investive Gebarung							85.700,00	50.500,00	35.200,00
SA2	Saldo (2) Geldfluss aus der Investiven Gebarung (33 - 34)							-85.700,00	-50.500,00	-35.200,00
SA3	Saldo (3) Nettofinanzierungssaldo (Saldo 1 + Saldo 2)							-192.500,00	-148.600,00	-43.900,00
Finanzierungstätigkeit										
SU 35	Summe Einzahlungen aus der Finanzierungstätigkeit							0,00	0,00	0,00
SU 36	Summe Auszahlungen aus der Finanzierungstätigkeit							0,00	0,00	0,00

1. Nachtragsvoranschlag 2022

Marktgemeinde Emmersdorf

NVA Ergebnis- und Finanzierungsvoranschlag Detailnachweis

	MVAG	VC QU	Ergebnisvoranschlag			Finanzierungsvoranschlag					
			EH	FH	VA 2022 inkl. NVA	VA 2022	1. NVA	VA 2022 inkl. NVA	VA 2022	1. NVA	
SA4			Saldo (4) Geldfluss aus der Finanzierungstätigkeit (35 – 36)					0,00	0,00	0,00	
SA5			Saldo (5) Geldfluss aus der voranschlagswirksamen Gebarung (Saldo 3 + Saldo 4)					-192.500,00	-148.600,00	-43.900,00	
212			Hauptschulen								
212000			Hauptschulen								
Operative Gebarung											
SU 21 / 31			Summe Erträge / Einzahlungen operative Gebarung			0,00	0,00	0,00	0,00	0,00	0,00
1/212000-752000			Mittelschul-Umlagen	2231 3231	26	96.200,00	96.000,00	200,00	96.200,00	96.000,00	200,00
SU 22 / 32			Summe Aufwendungen / Auszahlungen operative Gebarung			96.200,00	96.000,00	200,00	96.200,00	96.000,00	200,00
SA 0 / SA 1			(0) Nettoergebnis (21 - 22) / (1) Geldfluss operative Gebarung (31 – 32)			-96.200,00	-96.000,00	-200,00	-96.200,00	-96.000,00	-200,00
SU 23			Summe Haushaltsrücklagen			0,00	0,00	0,00	0,00	0,00	0,00
SA00			Nettoergebnis nach Zuw./Entn. Haushaltsrücklagen (Saldo 0 +/- SU23)			-96.200,00	-96.000,00	-200,00			
Investive Gebarung											
SU 33			Summe Einzahlungen investive Gebarung					0,00	0,00	0,00	0,00
SU 34			Summe Auszahlungen investive Gebarung					0,00	0,00	0,00	0,00
SA2			Saldo (2) Geldfluss aus der Investiven Gebarung (33 – 34)					0,00	0,00	0,00	0,00
SA3			Saldo (3) Nettofinanzierungssaldo (Saldo 1 + Saldo 2)					-96.200,00	-96.000,00	-200,00	
Finanzierungstätigkeit											
SU 35			Summe Einzahlungen aus der Finanzierungstätigkeit					0,00	0,00	0,00	0,00
SU 36			Summe Auszahlungen aus der Finanzierungstätigkeit					0,00	0,00	0,00	0,00
SA4			Saldo (4) Geldfluss aus der Finanzierungstätigkeit (35 – 36)					0,00	0,00	0,00	0,00
SA5			Saldo (5) Geldfluss aus der voranschlagswirksamen Gebarung (Saldo 3 + Saldo 4)					-96.200,00	-96.000,00	-200,00	
214			Polytechnische Schulen								
214000			Schulen der Polytechnischen Lehrgänge								
Operative Gebarung											
SU 21 / 31			Summe Erträge / Einzahlungen operative Gebarung			0,00	0,00	0,00	0,00	0,00	0,00
1/214000-752000			Poly-Schulumlagen	2231 3231	26	3.600,00	5.000,00	-1.400,00	3.600,00	5.000,00	-1.400,00
SU 22 / 32			Summe Aufwendungen / Auszahlungen operative Gebarung			3.600,00	5.000,00	-1.400,00	3.600,00	5.000,00	-1.400,00
SA 0 / SA 1			(0) Nettoergebnis (21 - 22) / (1) Geldfluss operative Gebarung (31 – 32)			-3.600,00	-5.000,00	1.400,00	-3.600,00	-5.000,00	1.400,00
SU 23			Summe Haushaltsrücklagen			0,00	0,00	0,00	0,00	0,00	0,00
SA00			Nettoergebnis nach Zuw./Entn. Haushaltsrücklagen (Saldo 0 +/- SU23)			-3.600,00	-5.000,00	1.400,00			
Investive Gebarung											
SU 33			Summe Einzahlungen investive Gebarung					0,00	0,00	0,00	0,00
SU 34			Summe Auszahlungen investive Gebarung					0,00	0,00	0,00	0,00
SA2			Saldo (2) Geldfluss aus der Investiven Gebarung (33 – 34)					0,00	0,00	0,00	0,00
SA3			Saldo (3) Nettofinanzierungssaldo (Saldo 1 + Saldo 2)					-3.600,00	-5.000,00	1.400,00	

1. Nachtragsvoranschlag 2022

Marktgemeinde Emmersdorf

NVA Ergebnis- und Finanzierungsvoranschlag Detailnachweis

	MVAG	VC QU	Ergebnisvoranschlag			Finanzierungsvoranschlag				
			EH	FH	VA 2022 inkl. NVA	VA 2022	1. NVA	VA 2022 inkl. NVA	VA 2022	1. NVA
Finanzierungstätigkeit										
SU 35			Summe Einzahlungen aus der Finanzierungstätigkeit					0,00	0,00	0,00
SU 36			Summe Auszahlungen aus der Finanzierungstätigkeit					0,00	0,00	0,00
SA4			Saldo (4) Geldfluss aus der Finanzierungstätigkeit (35 – 36)					0,00	0,00	0,00
SA5			Saldo (5) Geldfluss aus der voranschlagswirksamen Gebarung (Saldo 3 + Saldo 4)					-3.600,00	-5.000,00	1.400,00
22 Berufsbildender Unterricht; Anstalten der Lehrer- und Erzieherbildung										
220 Berufsbildende Pflichtschulen										
220000 Berufsbildende Pflichtschulen										
Operative Gebarung										
SU 21 / 31			Summe Erträge / Einzahlungen operative Gebarung			0,00	0,00	0,00	0,00	0,00
1/220000-729000			Berufsschülerhaltungsbeitrag	2225 3225 24	100,00		100,00	100,00	100,00	100,00
1/220000-751000			Berufsschülerhaltungsbeitrag	2231 3231 26	11.100,00	11.000,00	100,00	11.100,00	11.000,00	100,00
SU 22 / 32			Summe Aufwendungen / Auszahlungen operative Gebarung			11.200,00	11.000,00	200,00	11.200,00	11.000,00
SA 0 / SA 1			(0) Nettoergebnis (21 - 22) / (1) Geldfluss operative Gebarung (31 – 32)			-11.200,00	-11.000,00	-200,00	-11.200,00	-11.000,00
SU 23			Summe Haushaltsrücklagen			0,00	0,00	0,00	0,00	0,00
SA00			Nettoergebnis nach Zuw./Entn. Haushaltsrücklagen (Saldo 0 +/- SU23)			-11.200,00	-11.000,00	-200,00		
Investive Gebarung										
SU 33			Summe Einzahlungen investive Gebarung					0,00	0,00	0,00
SU 34			Summe Auszahlungen investive Gebarung					0,00	0,00	0,00
SA2			Saldo (2) Geldfluss aus der Investiven Gebarung (33 – 34)					0,00	0,00	0,00
SA3			Saldo (3) Nettofinanzierungssaldo (Saldo 1 + Saldo 2)					-11.200,00	-11.000,00	-200,00
Finanzierungstätigkeit										
SU 35			Summe Einzahlungen aus der Finanzierungstätigkeit					0,00	0,00	0,00
SU 36			Summe Auszahlungen aus der Finanzierungstätigkeit					0,00	0,00	0,00
SA4			Saldo (4) Geldfluss aus der Finanzierungstätigkeit (35 – 36)					0,00	0,00	0,00
SA5			Saldo (5) Geldfluss aus der voranschlagswirksamen Gebarung (Saldo 3 + Saldo 4)					-11.200,00	-11.000,00	-200,00
24 Vorschulische Erziehung										
240 Kindergärten										
240000 Kindergärten										
Operative Gebarung										
2/240000+810000			Elternbeitrag	2114 3114 13	7.500,00	7.500,00		7.500,00	7.500,00	
2/240000+810100			Nebenerlöse(Kosteners. Mittagessen)	2114 3114 13	2.500,00	2.500,00		2.500,00	2.500,00	
2/240000+813000			Erträge aus der Auflösung von Investitionszuschüssen (Kapitaltransfers)	2127	200,00	200,00				

1. Nachtragsvoranschlag 2022

Marktgemeinde Emmersdorf

NVA Ergebnis- und Finanzierungsvoranschlag Detailnachweis

		MVAG		VC QU	Ergebnisvoranschlag		Finanzierungsvoranschlag			
		EH	FH		VA 2022 inkl. NVA	VA 2022	1. NVA	VA 2022 inkl. NVA	VA 2022	1. NVA
2/240000+816000	Getränke	2114	3114	13	3.000,00	3.000,00		3.000,00	3.000,00	
2/240000+816300	Kostenbeiträge (Kostenersätze) für s. Leistungen (Transport Eltern)	2114	3114	13	6.500,00	6.500,00		6.500,00	6.500,00	
2/240000+816400	Kostenbeitrag (Kostenersätze) f. sonst. Leistungen (AUVA)	2114	3114	13						
2/240000+816500	Nachmittagsbetreuung	2114	3114	13	4.500,00	4.500,00		4.500,00	4.500,00	
2/240000+828000	Rückersätze von Ausgaben Abfertigungsversicherung	2116	3116	18						
2/240000+829908	Jubiläumsversicherung	2116	3116	18	1.800,00	1.800,00				
2/240000+861000	Transfers von Land (Covid-Ersatz)	2121	3121	15	800,00		800,00	800,00		800,00
2/240000+861100	Laufende Transferzahlungen v. Lände (FSA. 3 % ZZ)	2121	3121	15	13.300,00	13.300,00		13.300,00	13.300,00	
2/240000+861110	Beitrag SuKGFond	2121	3121	15		5.000,00	-5.000,00		5.000,00	-5.000,00
SU 21 / 31	Summe Erträge / Einzahlungen operative Gebarung				40.100,00	44.300,00	-4.200,00	38.100,00	42.300,00	-4.200,00
1/240000-400000	Dienstbekleidung	2221	3221	23	400,00	400,00		400,00	400,00	
1/240000-400010	Geringwertige Wirtschaftsgüter (GWG)	2221	3221	23	7.000,00	5.000,00	2.000,00	7.000,00	5.000,00	2.000,00
1/240000-413000	Ankauf von Lebensmitteln	2221	3221	23	3.000,00	3.000,00		3.000,00	3.000,00	
1/240000-413100	Kosten für Mittagessen	2221	3221	23	2.500,00	2.500,00		2.500,00	2.500,00	
1/240000-451000	Brennstoffe	2221	3221	23	5.000,00	5.000,00		5.000,00	5.000,00	
1/240000-454000	Reinigungsmittel	2221	3221	23	1.500,00	1.500,00		1.500,00	1.500,00	
1/240000-456000	Schreib-, Zeichen- und sonstige Büromittel	2221	3221	23	1.800,00	1.800,00		1.800,00	1.800,00	
1/240000-459000	Sonstige Verbrauchsgüter	2221	3221	23	1.700,00	1.700,00		1.700,00	1.700,00	
1/240000-459100	Ankauf von Bastelmaterial	2221	3221	23	7.500,00	7.500,00		7.500,00	7.500,00	
1/240000-511000	Geldbezüge der Vertragsbediensteten in handwerklicher Verwendung	2211	3211	20	104.800,00	104.800,00		104.800,00	104.800,00	
1/240000-511100	Abfertigung	2211	3211	20						
1/240000-523000	Geldbezüge der nicht ganzjährig beschäftigten Arbeiter	2211	3211	20	23.000,00	5.000,00	18.000,00	23.000,00	5.000,00	18.000,00
1/240000-580000	DGB zum Ausgleichsfonds für Familienbeihilfe	2212	3212	20	5.000,00	4.300,00	700,00	5.000,00	4.300,00	700,00
1/240000-582000	Leistungen aus der Selbstträgerscha	2212	3212	20	28.000,00	25.300,00	2.700,00	28.000,00	25.300,00	2.700,00
1/240000-588000	Kommunalsteuer	2212	3212	20	4.100,00	4.000,00	100,00	4.100,00	4.000,00	100,00
1/240000-600000	Strom	2222	3222	24	2.000,00	2.000,00		2.000,00	2.000,00	
1/240000-614000	Instandhaltung von Gebäuden	2224	3224	24	5.000,00	5.000,00		5.000,00	5.000,00	
1/240000-618000	Instandhaltung der Einrichtung	2224	3224	24	3.000,00	3.000,00		3.000,00	3.000,00	
1/240000-620000	Personen- u. Gütertransporte KG-Kindertransport	2222	3222	24	7.400,00	7.400,00		7.400,00	7.400,00	
1/240000-630000	Postdienste	2222	3222	24	100,00	100,00		100,00	100,00	
1/240000-631000	Telekommunikationsdienste	2222	3222	24	600,00	600,00		600,00	600,00	
1/240000-650000	Zinsen für Finanzschulden Inland	2241	3241	25	2.300,00	2.300,00		2.300,00	2.300,00	

1. Nachtragsvoranschlag 2022

Marktgemeinde Emmersdorf

NVA Ergebnis- und Finanzierungsvoranschlag Detailnachweis

		MVAG		VC QU	Ergebnisvoranschlag			Finanzierungsvoranschlag		
		EH	FH		VA 2022 inkl. NVA	VA 2022	1. NVA	VA 2022 inkl. NVA	VA 2022	1. NVA
1/240000-670000	Versicherungen	2222	3222	24	2.300,00	2.300,00		2.300,00	2.300,00	
1/240000-670200	Dienstjubiläumsversicherung	2222	3222	24	2.500,00	2.100,00	400,00	2.500,00	2.100,00	400,00
1/240000-680000	Planmäßige Abschreibung	2226			15.900,00	15.900,00				
1/240000-710000	Öffentliche Abgaben (Ausgaben),	2225	3225	24	6.000,00	6.000,00		6.000,00	6.000,00	
1/240000-728000	Schulung der Bediensteten	2225	3225	24	400,00	400,00		400,00	400,00	
1/240000-728300	Beitrag Waldwieselgruppe	2225	3225	24	2.200,00	2.200,00		2.200,00	2.200,00	
SU 22 / 32	Summe Aufwendungen / Auszahlungen operative Gebarung				245.000,00	221.100,00	23.900,00	229.100,00	205.200,00	23.900,00
SA 0 / SA 1	(0) Nettoergebnis (21 - 22) / (1) Geldfluss operative Gebarung (31 - 32)				-204.900,00	-176.800,00	-28.100,00	-191.000,00	-162.900,00	-28.100,00
SU 23	Summe Haushaltsrücklagen				0,00	0,00	0,00	0,00	0,00	0,00
SA00	Nettoergebnis nach Zuw./Entn. Haushaltsrücklagen (Saldo 0 +/- SU23)				-204.900,00	-176.800,00	-28.100,00			
Investive Gebarung										
SU 33	Summe Einzahlungen investive Gebarung							0,00	0,00	0,00
1/240000-042000	Betriebsausstattung Anschaffungen Möbel,...		3415	2 41				18.800,00	20.000,00	-1.200,00
SU 34	Summe Auszahlungen investive Gebarung							18.800,00	20.000,00	-1.200,00
SA2	Saldo (2) Geldfluss aus der Investiven Gebarung (33 - 34)							-18.800,00	-20.000,00	1.200,00
SA3	Saldo (3) Nettofinanzierungssaldo (Saldo 1 + Saldo 2)							-209.800,00	-182.900,00	-26.900,00
Finanzierungstätigkeit										
SU 35	Summe Einzahlungen aus der Finanzierungstätigkeit							0,00	0,00	0,00
1/240000-346000	Investitionsdarlehen von Finanzunternehmungen		3614	65				37.600,00	37.600,00	
SU 36	Summe Auszahlungen aus der Finanzierungstätigkeit							37.600,00	37.600,00	0,00
SA4	Saldo (4) Geldfluss aus der Finanzierungstätigkeit (35 - 36)							-37.600,00	-37.600,00	0,00
SA5	Saldo (5) Geldfluss aus der voranschlagswirksamen Gebarung (Saldo 3 + Saldo 4)							-247.400,00	-220.500,00	-26.900,00
25	Außerschulische Jugenderziehung									
259	Sonstige Einrichtungen und Maßnahmen									
259000	Sonstige Einrichtungen und Maßnahmen									
Operative Gebarung										
SU 21 / 31	Summe Erträge / Einzahlungen operative Gebarung				0,00	0,00	0,00	0,00	0,00	0,00
1/259000-680000	Planmäßige Abschreibung	2226			300,00	300,00				
SU 22 / 32	Summe Aufwendungen / Auszahlungen operative Gebarung				300,00	300,00	0,00	0,00	0,00	0,00
SA 0 / SA 1	(0) Nettoergebnis (21 - 22) / (1) Geldfluss operative Gebarung (31 - 32)				-300,00	-300,00	0,00	0,00	0,00	0,00
SU 23	Summe Haushaltsrücklagen				0,00	0,00	0,00	0,00	0,00	0,00
SA00	Nettoergebnis nach Zuw./Entn. Haushaltsrücklagen (Saldo 0 +/- SU23)				-300,00	-300,00	0,00			
Investive Gebarung										
SU 33	Summe Einzahlungen investive Gebarung							0,00	0,00	0,00

1. Nachtragsvoranschlag 2022

NVA Ergebnis- und Finanzierungsvoranschlag Detailnachweis

Marktgemeinde Emmersdorf

		MVAG		VC QU	Ergebnisvoranschlag			Finanzierungsvoranschlag		
		EH	FH		VA 2022 inkl. NVA	VA 2022	1. NVA	VA 2022 inkl. NVA	VA 2022	1. NVA
SU 34	Summe Auszahlungen investive Gebarung						0,00	0,00	0,00	
SA2	Saldo (2) Geldfluss aus der Investiven Gebarung (33 – 34)						0,00	0,00	0,00	
SA3	Saldo (3) Nettofinanzierungssaldo (Saldo 1 + Saldo 2)						0,00	0,00	0,00	
Finanzierungstätigkeit										
SU 35	Summe Einzahlungen aus der Finanzierungstätigkeit						0,00	0,00	0,00	
SU 36	Summe Auszahlungen aus der Finanzierungstätigkeit						0,00	0,00	0,00	
SA4	Saldo (4) Geldfluss aus der Finanzierungstätigkeit (35 – 36)						0,00	0,00	0,00	
SA5	Saldo (5) Geldfluss aus der voranschlagswirksamen Gebarung (Saldo 3 + Saldo 4)						0,00	0,00	0,00	
26	Sport und außerschulische Leibeserziehung									
262	Sportplätze									
262000	Sportplätze									
Operative Gebarung										
2/262000+811000	Einnahmen aus der Vermietung und Verpachtung (SC)	2115	3115	14	100,00	100,00	100,00	100,00		
SU 21 / 31	Summe Erträge / Einzahlungen operative Gebarung				100,00	100,00	0,00	100,00	0,00	
SU 22 / 32	Summe Aufwendungen / Auszahlungen operative Gebarung				0,00	0,00	0,00	0,00	0,00	
SA 0 / SA 1	(0) Nettoergebnis (21 - 22) / (1) Geldfluss operative Gebarung (31 – 32)				100,00	100,00	0,00	100,00	0,00	
SU 23	Summe Haushaltsrücklagen				0,00	0,00	0,00	0,00	0,00	
SA00	Nettoergebnis nach Zuw./Entn. Haushaltsrücklagen (Saldo 0 +/- SU23)				100,00	100,00	0,00			
Investive Gebarung										
SU 33	Summe Einzahlungen investive Gebarung						0,00	0,00	0,00	
SU 34	Summe Auszahlungen investive Gebarung						0,00	0,00	0,00	
SA2	Saldo (2) Geldfluss aus der Investiven Gebarung (33 – 34)						0,00	0,00	0,00	
SA3	Saldo (3) Nettofinanzierungssaldo (Saldo 1 + Saldo 2)						100,00	100,00	0,00	
Finanzierungstätigkeit										
SU 35	Summe Einzahlungen aus der Finanzierungstätigkeit						0,00	0,00	0,00	
SU 36	Summe Auszahlungen aus der Finanzierungstätigkeit						0,00	0,00	0,00	
SA4	Saldo (4) Geldfluss aus der Finanzierungstätigkeit (35 – 36)						0,00	0,00	0,00	
SA5	Saldo (5) Geldfluss aus der voranschlagswirksamen Gebarung (Saldo 3 + Saldo 4)						100,00	100,00	0,00	
265	Tennisplätze und –hallen									
265000	Tennisplätze									
Operative Gebarung										
2/265000+811000	Einnahmen aus der Vermietung und Verpachtung (TC)	2115	3115	14	100,00	100,00	100,00	100,00		
SU 21 / 31	Summe Erträge / Einzahlungen operative Gebarung				100,00	100,00	0,00	100,00	0,00	

1. Nachtragsvoranschlag 2022

Marktgemeinde Emmersdorf

NVA Ergebnis- und Finanzierungsvoranschlag Detailnachweis

	MVAG	VC QU	Ergebnisvoranschlag			Finanzierungsvoranschlag				
			EH	FH	VA 2022 inkl. NVA	VA 2022	1. NVA	VA 2022 inkl. NVA	VA 2022	1. NVA
SU 22 / 32	Summe Aufwendungen / Auszahlungen operative Gebarung				0,00	0,00	0,00	0,00	0,00	0,00
SA 0 / SA 1	(0) Nettoergebnis (21 - 22) / (1) Geldfluss operative Gebarung (31 - 32)				100,00	100,00	0,00	100,00	100,00	0,00
SU 23	Summe Haushaltsrücklagen				0,00	0,00	0,00	0,00	0,00	0,00
SA00	Nettoergebnis nach Zuw./Entn. Haushaltsrücklagen (Saldo 0 +/- SU23)				100,00	100,00	0,00			
Investive Gebarung										
SU 33	Summe Einzahlungen investive Gebarung							0,00	0,00	0,00
SU 34	Summe Auszahlungen investive Gebarung							0,00	0,00	0,00
SA2	Saldo (2) Geldfluss aus der Investiven Gebarung (33 - 34)							0,00	0,00	0,00
SA3	Saldo (3) Nettofinanzierungssaldo (Saldo 1 + Saldo 2)							100,00	100,00	0,00
Finanzierungstätigkeit										
SU 35	Summe Einzahlungen aus der Finanzierungstätigkeit							0,00	0,00	0,00
SU 36	Summe Auszahlungen aus der Finanzierungstätigkeit							0,00	0,00	0,00
SA4	Saldo (4) Geldfluss aus der Finanzierungstätigkeit (35 - 36)							0,00	0,00	0,00
SA5	Saldo (5) Geldfluss aus der voranschlagswirksamen Gebarung (Saldo 3 + Saldo 4)							100,00	100,00	0,00
269	Sonstige Einrichtungen und Maßnahmen									
269000	Sonstige Einrichtungen und Maßnahmen									
Operative Gebarung										
SU 21 / 31	Summe Erträge / Einzahlungen operative Gebarung				0,00	0,00	0,00	0,00	0,00	0,00
1/269000-757000	Subvention an Sportvereine	2234 3234 27			2.800,00	2.800,00		2.800,00	2.800,00	
SU 22 / 32	Summe Aufwendungen / Auszahlungen operative Gebarung				2.800,00	2.800,00	0,00	2.800,00	2.800,00	0,00
SA 0 / SA 1	(0) Nettoergebnis (21 - 22) / (1) Geldfluss operative Gebarung (31 - 32)				-2.800,00	-2.800,00	0,00	-2.800,00	-2.800,00	0,00
SU 23	Summe Haushaltsrücklagen				0,00	0,00	0,00	0,00	0,00	0,00
SA00	Nettoergebnis nach Zuw./Entn. Haushaltsrücklagen (Saldo 0 +/- SU23)				-2.800,00	-2.800,00	0,00			
Investive Gebarung										
SU 33	Summe Einzahlungen investive Gebarung							0,00	0,00	0,00
SU 34	Summe Auszahlungen investive Gebarung							0,00	0,00	0,00
SA2	Saldo (2) Geldfluss aus der Investiven Gebarung (33 - 34)							0,00	0,00	0,00
SA3	Saldo (3) Nettofinanzierungssaldo (Saldo 1 + Saldo 2)							-2.800,00	-2.800,00	0,00
Finanzierungstätigkeit										
SU 35	Summe Einzahlungen aus der Finanzierungstätigkeit							0,00	0,00	0,00
SU 36	Summe Auszahlungen aus der Finanzierungstätigkeit							0,00	0,00	0,00
SA4	Saldo (4) Geldfluss aus der Finanzierungstätigkeit (35 - 36)							0,00	0,00	0,00
SA5	Saldo (5) Geldfluss aus der voranschlagswirksamen Gebarung (Saldo 3 + Saldo 4)							-2.800,00	-2.800,00	0,00

1. Nachtragsvoranschlag 2022

Marktgemeinde Emmersdorf

NVA Ergebnis- und Finanzierungsvoranschlag Detailnachweis

		MVAG			VC QU	Ergebnisvoranschlag			Finanzierungsvoranschlag		
		EH	FH			VA 2022 inkl. NVA	VA 2022	1. NVA	VA 2022 inkl. NVA	VA 2022	1. NVA
27	Erwachsenenbildung										
273	Volksbüchereien										
273000	Volksbüchereien										
Operative Gebarung											
SU 21 / 31	Summe Erträge / Einzahlungen operative Gebarung				0,00	0,00	0,00	0,00	0,00	0,00	0,00
1/273000-457000	Druckwerke Ankauf von Büchern	2221	3221	23	100,00	100,00		100,00	100,00		
SU 22 / 32	Summe Aufwendungen / Auszahlungen operative Gebarung				100,00	100,00	0,00	100,00	100,00	0,00	0,00
SA 0 / SA 1	(0) Nettoergebnis (21 - 22) / (1) Geldfluss operative Gebarung (31 - 32)				-100,00	-100,00	0,00	-100,00	-100,00	0,00	0,00
SU 23	Summe Haushaltsrücklagen				0,00	0,00	0,00	0,00	0,00	0,00	0,00
SA00	Nettoergebnis nach Zuw./Entn. Haushaltsrücklagen (Saldo 0 +/- SU23)				-100,00	-100,00	0,00				
Investive Gebarung											
SU 33	Summe Einzahlungen investive Gebarung							0,00	0,00	0,00	0,00
SU 34	Summe Auszahlungen investive Gebarung							0,00	0,00	0,00	0,00
SA2	Saldo (2) Geldfluss aus der Investiven Gebarung (33 - 34)							0,00	0,00	0,00	0,00
SA3	Saldo (3) Nettofinanzierungssaldo (Saldo 1 + Saldo 2)							-100,00	-100,00	0,00	0,00
Finanzierungstätigkeit											
SU 35	Summe Einzahlungen aus der Finanzierungstätigkeit							0,00	0,00	0,00	0,00
SU 36	Summe Auszahlungen aus der Finanzierungstätigkeit							0,00	0,00	0,00	0,00
SA4	Saldo (4) Geldfluss aus der Finanzierungstätigkeit (35 - 36)							0,00	0,00	0,00	0,00
SA5	Saldo (5) Geldfluss aus der voranschlagswirksamen Gebarung (Saldo 3 + Saldo 4)							-100,00	-100,00	0,00	0,00
28	Forschung und Wissenschaft										
282	Studienbeihilfen										
282000	Studienbeihilfen										
Operative Gebarung											
SU 21 / 31	Summe Erträge / Einzahlungen operative Gebarung				0,00	0,00	0,00	0,00	0,00	0,00	0,00
1/282000-768000	Sonstige laufende Transferzahlungen an private Haushalte	2234	3234	27	2.500,00	2.500,00		2.500,00	2.500,00		
SU 22 / 32	Summe Aufwendungen / Auszahlungen operative Gebarung				2.500,00	2.500,00	0,00	2.500,00	2.500,00	0,00	0,00
SA 0 / SA 1	(0) Nettoergebnis (21 - 22) / (1) Geldfluss operative Gebarung (31 - 32)				-2.500,00	-2.500,00	0,00	-2.500,00	-2.500,00	0,00	0,00
SU 23	Summe Haushaltsrücklagen				0,00	0,00	0,00	0,00	0,00	0,00	0,00
SA00	Nettoergebnis nach Zuw./Entn. Haushaltsrücklagen (Saldo 0 +/- SU23)				-2.500,00	-2.500,00	0,00				
Investive Gebarung											
SU 33	Summe Einzahlungen investive Gebarung							0,00	0,00	0,00	0,00
SU 34	Summe Auszahlungen investive Gebarung							0,00	0,00	0,00	0,00
SA2	Saldo (2) Geldfluss aus der Investiven Gebarung (33 - 34)							0,00	0,00	0,00	0,00

	MVAG	VC QU	Ergebnisvoranschlag			Finanzierungsvoranschlag				
			EH	FH	VA 2022 inkl. NVA	VA 2022	1. NVA	VA 2022 inkl. NVA	VA 2022	1. NVA
SA3			Saldo (3) Nettofinanzierungssaldo (Saldo 1 + Saldo 2)					-2.500,00	-2.500,00	0,00
Finanzierungstätigkeit										
SU 35			Summe Einzahlungen aus der Finanzierungstätigkeit					0,00	0,00	0,00
SU 36			Summe Auszahlungen aus der Finanzierungstätigkeit					0,00	0,00	0,00
SA4			Saldo (4) Geldfluss aus der Finanzierungstätigkeit (35 – 36)					0,00	0,00	0,00
SA5			Saldo (5) Geldfluss aus der voranschlagswirksamen Gebarung (Saldo 3 + Saldo 4)					-2.500,00	-2.500,00	0,00

	MVAG	VC QU	Ergebnisvoranschlag		Finanzierungsvoranschlag					
			EH	FH	VA 2022 inkl. NVA	VA 2022	1. NVA	VA 2022 inkl. NVA	VA 2022	1. NVA
3 Kunst, Kultur und Kultus										
32	Musik und darstellende Kunst									
320	Ausbildung in Musik und darstellender Kunst									
320000	Ausbildung in Musik und darstellender Kunst									
Operative Gebarung										
SU 21 / 31	Summe Erträge / Einzahlungen operative Gebarung			0,00	0,00	0,00	0,00	0,00	0,00	0,00
1/320000-451000	Brennstoffe	2221	3221	23	1.000,00	1.000,00		1.000,00	1.000,00	
1/320000-456000	Schreib-, Zeichen- und sonstige Büromittel	2221	3221	23	500,00	500,00		500,00	500,00	
1/320000-511000	Geldbezüge der Vertragsbediensteten in handwerklicher Verwendung	2211	3211	20	1.500,00	1.500,00		1.500,00	1.500,00	
1/320000-580000	DGB zum Ausgleichsfonds für Familienbeihilfe	2212	3212	20	100,00	100,00		100,00	100,00	
1/320000-582000	Leistungen aus der Selbstträgerscha	2212	3212	20	100,00	100,00		100,00	100,00	
1/320000-582100	Sonstige DGB zur sozialen Sicherhei	2212	3212	20	300,00	300,00		300,00	300,00	
1/320000-600000	Strom	2222	3222	24	200,00	200,00		200,00	200,00	
1/320000-680000	Planmäßige Abschreibung	2226			700,00	700,00				
1/320000-752000	MS-Umlage Jauerling	2231	3231	26	40.000,00	40.000,00		40.000,00	40.000,00	
SU 22 / 32	Summe Aufwendungen / Auszahlungen operative Gebarung				44.400,00	44.400,00	0,00	43.700,00	43.700,00	0,00
SA 0 / SA 1	(0) Nettoergebnis (21 - 22) / (1) Geldfluss operative Gebarung (31 - 32)				-44.400,00	-44.400,00	0,00	-43.700,00	-43.700,00	0,00
SU 23	Summe Haushaltsrücklagen				0,00	0,00	0,00	0,00	0,00	0,00
SA00	Nettoergebnis nach Zuw./Entn. Haushaltsrücklagen (Saldo 0 +/- SU23)				-44.400,00	-44.400,00	0,00			
Investive Gebarung										
SU 33	Summe Einzahlungen investive Gebarung						0,00	0,00	0,00	0,00
1/320000-042000	Amtsausstattung (Schlüssel f. MS)		3415	2 41				1.000,00	1.000,00	
SU 34	Summe Auszahlungen investive Gebarung						1.000,00	1.000,00	0,00	0,00
SA2	Saldo (2) Geldfluss aus der Investiven Gebarung (33 - 34)						-1.000,00	-1.000,00	0,00	0,00
SA3	Saldo (3) Nettofinanzierungssaldo (Saldo 1 + Saldo 2)						-44.700,00	-44.700,00	0,00	0,00
Finanzierungstätigkeit										
SU 35	Summe Einzahlungen aus der Finanzierungstätigkeit						0,00	0,00	0,00	0,00
SU 36	Summe Auszahlungen aus der Finanzierungstätigkeit						0,00	0,00	0,00	0,00
SA4	Saldo (4) Geldfluss aus der Finanzierungstätigkeit (35 - 36)						0,00	0,00	0,00	0,00
SA5	Saldo (5) Geldfluss aus der voranschlagswirksamen Gebarung (Saldo 3 + Saldo 4)						-44.700,00	-44.700,00	0,00	0,00

1. Nachtragsvoranschlag 2022

Marktgemeinde Emmersdorf

NVA Ergebnis- und Finanzierungsvoranschlag Detailnachweis

		MVAG		VC QU	Ergebnisvoranschlag		Finanzierungsvoranschlag			
		EH	FH		VA 2022 inkl. NVA	VA 2022	1. NVA	VA 2022 inkl. NVA	VA 2022	1. NVA
321	Einrichtungen der Musikpflege									
321000	Einrichtungen der Musikpflege									
Operative Gebarung										
SU 21 / 31	Summe Erträge / Einzahlungen operative Gebarung				0,00	0,00	0,00	0,00	0,00	0,00
1/321000-757000	Lfd. Zuschüsse an Musikverein	2234	3234	27	2.900,00	2.900,00		2.900,00	2.900,00	
1/321000-757100	Subvention an Gesangsvereine	2234	3234	27	300,00	300,00		300,00	300,00	
1/321000-757200	Gmdbeitrag zum Instrumentenankauf 150. Jub.	2234	3234	27						
SU 22 / 32	Summe Aufwendungen / Auszahlungen operative Gebarung				3.200,00	3.200,00	0,00	3.200,00	3.200,00	0,00
SA 0 / SA 1	(0) Nettoergebnis (21 - 22) / (1) Geldfluss operative Gebarung (31 – 32)				-3.200,00	-3.200,00	0,00	-3.200,00	-3.200,00	0,00
SU 23	Summe Haushaltsrücklagen				0,00	0,00	0,00	0,00	0,00	0,00
SA00	Nettoergebnis nach Zuw./Entn. Haushaltsrücklagen (Saldo 0 +/- SU23)				-3.200,00	-3.200,00	0,00			
Investive Gebarung										
SU 33	Summe Einzahlungen investive Gebarung							0,00	0,00	0,00
SU 34	Summe Auszahlungen investive Gebarung							0,00	0,00	0,00
SA2	Saldo (2) Geldfluss aus der Investiven Gebarung (33 – 34)							0,00	0,00	0,00
SA3	Saldo (3) Nettofinanzierungssaldo (Saldo 1 + Saldo 2)							-3.200,00	-3.200,00	0,00
Finanzierungstätigkeit										
SU 35	Summe Einzahlungen aus der Finanzierungstätigkeit							0,00	0,00	0,00
SU 36	Summe Auszahlungen aus der Finanzierungstätigkeit							0,00	0,00	0,00
SA4	Saldo (4) Geldfluss aus der Finanzierungstätigkeit (35 – 36)							0,00	0,00	0,00
SA5	Saldo (5) Geldfluss aus der voranschlagswirksamen Gebarung (Saldo 3 + Saldo 4)							-3.200,00	-3.200,00	0,00
34	Museen und sonstige Sammlungen									
340	Museen									
340000	Museen									
Operative Gebarung										
SU 21 / 31	Summe Erträge / Einzahlungen operative Gebarung				0,00	0,00	0,00	0,00	0,00	0,00
1/340000-457000	Topothek	2221	3221	23	1.300,00	1.300,00		1.300,00	1.300,00	
SU 22 / 32	Summe Aufwendungen / Auszahlungen operative Gebarung				1.300,00	1.300,00	0,00	1.300,00	1.300,00	0,00
SA 0 / SA 1	(0) Nettoergebnis (21 - 22) / (1) Geldfluss operative Gebarung (31 – 32)				-1.300,00	-1.300,00	0,00	-1.300,00	-1.300,00	0,00
SU 23	Summe Haushaltsrücklagen				0,00	0,00	0,00	0,00	0,00	0,00
SA00	Nettoergebnis nach Zuw./Entn. Haushaltsrücklagen (Saldo 0 +/- SU23)				-1.300,00	-1.300,00	0,00			
Investive Gebarung										
SU 33	Summe Einzahlungen investive Gebarung							0,00	0,00	0,00
SU 34	Summe Auszahlungen investive Gebarung							0,00	0,00	0,00
SA2	Saldo (2) Geldfluss aus der Investiven Gebarung (33 – 34)							0,00	0,00	0,00

1. Nachtragsvoranschlag 2022

Marktgemeinde Emmersdorf

NVA Ergebnis- und Finanzierungsvoranschlag Detailnachweis

	MVAG EH FH	VC QU	Ergebnisvoranschlag		Finanzierungsvoranschlag			
			VA 2022 inkl. NVA	VA 2022	1. NVA	VA 2022 inkl. NVA	VA 2022	1. NVA
SA3	Saldo (3) Nettofinanzierungssaldo (Saldo 1 + Saldo 2)					-1.300,00	-1.300,00	0,00
Finanzierungstätigkeit								
SU 35	Summe Einzahlungen aus der Finanzierungstätigkeit					0,00	0,00	0,00
SU 36	Summe Auszahlungen aus der Finanzierungstätigkeit					0,00	0,00	0,00
SA4	Saldo (4) Geldfluss aus der Finanzierungstätigkeit (35 – 36)					0,00	0,00	0,00
SA5	Saldo (5) Geldfluss aus der voranschlagswirksamen Gebarung (Saldo 3 + Saldo 4)					-1.300,00	-1.300,00	0,00
36	Heimatpflege							
361	Nichtwissenschaftliche Archive							
361000	Nichtwissenschaftliche Archive							
Operative Gebarung								
SU 21 / 31	Summe Erträge / Einzahlungen operative Gebarung		0,00	0,00	0,00	0,00	0,00	0,00
SU 22 / 32	Summe Aufwendungen / Auszahlungen operative Gebarung		0,00	0,00	0,00	0,00	0,00	0,00
SA 0 / SA 1	(0) Nettoergebnis (21 - 22) / (1) Geldfluss operative Gebarung (31 – 32)		0,00	0,00	0,00	0,00	0,00	0,00
SU 23	Summe Haushaltsrücklagen		0,00	0,00	0,00	0,00	0,00	0,00
SA00	Nettoergebnis nach Zuw./Entn. Haushaltsrücklagen (Saldo 0 +/- SU23)		0,00	0,00	0,00	0,00	0,00	0,00
Investive Gebarung								
SU 33	Summe Einzahlungen investive Gebarung					0,00	0,00	0,00
1/361000-046000	Ortskunde-Erweiterung	3416 2 41					15.000,00	-15.000,00
SU 34	Summe Auszahlungen investive Gebarung					0,00	15.000,00	-15.000,00
SA2	Saldo (2) Geldfluss aus der Investiven Gebarung (33 – 34)					0,00	-15.000,00	15.000,00
SA3	Saldo (3) Nettofinanzierungssaldo (Saldo 1 + Saldo 2)					0,00	-15.000,00	15.000,00
Finanzierungstätigkeit								
SU 35	Summe Einzahlungen aus der Finanzierungstätigkeit					0,00	0,00	0,00
SU 36	Summe Auszahlungen aus der Finanzierungstätigkeit					0,00	0,00	0,00
SA4	Saldo (4) Geldfluss aus der Finanzierungstätigkeit (35 – 36)					0,00	0,00	0,00
SA5	Saldo (5) Geldfluss aus der voranschlagswirksamen Gebarung (Saldo 3 + Saldo 4)					0,00	-15.000,00	15.000,00
362	Denkmalpflege							
362000	Denkmalpflege							
Operative Gebarung								
SU 21 / 31	Summe Erträge / Einzahlungen operative Gebarung		0,00	0,00	0,00	0,00	0,00	0,00
1/362000-619000	Instandhaltung von Sonderanlagen Denkmäler	2224 3224 24	500,00	500,00		500,00	500,00	
SU 22 / 32	Summe Aufwendungen / Auszahlungen operative Gebarung		500,00	500,00	0,00	500,00	500,00	0,00
SA 0 / SA 1	(0) Nettoergebnis (21 - 22) / (1) Geldfluss operative Gebarung (31 – 32)		-500,00	-500,00	0,00	-500,00	-500,00	0,00
SU 23	Summe Haushaltsrücklagen		0,00	0,00	0,00	0,00	0,00	0,00

1. Nachtragsvoranschlag 2022

Marktgemeinde Emmersdorf

NVA Ergebnis- und Finanzierungsvoranschlag Detailnachweis

		MVAG		VC QU	Ergebnisvoranschlag			Finanzierungsvoranschlag		
		EH	FH		VA 2022 inkl. NVA	VA 2022	1. NVA	VA 2022 inkl. NVA	VA 2022	1. NVA
SA00	Nettoergebnis nach Zuw./Entn. Haushaltsrücklagen (Saldo 0 +/- SU23)				-500,00	-500,00	0,00			
Investive Gebarung										
SU 33	Summe Einzahlungen investive Gebarung							0,00	0,00	0,00
SU 34	Summe Auszahlungen investive Gebarung							0,00	0,00	0,00
SA2	Saldo (2) Geldfluss aus der Investiven Gebarung (33 – 34)							0,00	0,00	0,00
SA3	Saldo (3) Nettofinanzierungssaldo (Saldo 1 + Saldo 2)							-500,00	-500,00	0,00
Finanzierungstätigkeit										
SU 35	Summe Einzahlungen aus der Finanzierungstätigkeit							0,00	0,00	0,00
SU 36	Summe Auszahlungen aus der Finanzierungstätigkeit							0,00	0,00	0,00
SA4	Saldo (4) Geldfluss aus der Finanzierungstätigkeit (35 – 36)							0,00	0,00	0,00
SA5	Saldo (5) Geldfluss aus der voranschlagswirksamen Gebarung (Saldo 3 + Saldo 4)							-500,00	-500,00	0,00
363	Altstadterhaltung und Ortsbildpflege									
363000	Altstadterhaltung und Ortsbildpflege									
Operative Gebarung										
SU 21 / 31	Summe Erträge / Einzahlungen operative Gebarung				0,00	0,00	0,00	0,00	0,00	0,00
1/363000-459000	Sonstige Verbrauchsgüter (Hundekotentsorgung)	2221	3221	23	2.500,00	2.500,00		2.500,00	2.500,00	
1/363000-728000	Ortsbildpflege - Blumen	2225	3225	24	800,00	800,00		800,00	800,00	
SU 22 / 32	Summe Aufwendungen / Auszahlungen operative Gebarung				3.300,00	3.300,00	0,00	3.300,00	3.300,00	0,00
SA 0 / SA 1	(0) Nettoergebnis (21 - 22) / (1) Geldfluss operative Gebarung (31 – 32)				-3.300,00	-3.300,00	0,00	-3.300,00	-3.300,00	0,00
SU 23	Summe Haushaltsrücklagen				0,00	0,00	0,00	0,00	0,00	0,00
SA00	Nettoergebnis nach Zuw./Entn. Haushaltsrücklagen (Saldo 0 +/- SU23)				-3.300,00	-3.300,00	0,00			
Investive Gebarung										
SU 33	Summe Einzahlungen investive Gebarung							0,00	0,00	0,00
SU 34	Summe Auszahlungen investive Gebarung							0,00	0,00	0,00
SA2	Saldo (2) Geldfluss aus der Investiven Gebarung (33 – 34)							0,00	0,00	0,00
SA3	Saldo (3) Nettofinanzierungssaldo (Saldo 1 + Saldo 2)							-3.300,00	-3.300,00	0,00
Finanzierungstätigkeit										
SU 35	Summe Einzahlungen aus der Finanzierungstätigkeit							0,00	0,00	0,00
SU 36	Summe Auszahlungen aus der Finanzierungstätigkeit							0,00	0,00	0,00
SA4	Saldo (4) Geldfluss aus der Finanzierungstätigkeit (35 – 36)							0,00	0,00	0,00
SA5	Saldo (5) Geldfluss aus der voranschlagswirksamen Gebarung (Saldo 3 + Saldo 4)							-3.300,00	-3.300,00	0,00
369	Sonstige Einrichtungen und Maßnahmen									
369000	Sonstige Einrichtungen und Maßnahmen									
Operative Gebarung										
SU 21 / 31	Summe Erträge / Einzahlungen operative Gebarung				0,00	0,00	0,00	0,00	0,00	0,00

1. Nachtragsvoranschlag 2022

Marktgemeinde Emmersdorf

NVA Ergebnis- und Finanzierungsvoranschlag Detailnachweis

		MVAG		VC QU	Ergebnisvoranschlag		Finanzierungsvoranschlag			
		EH	FH		VA 2022 inkl. NVA	VA 2022	1. NVA	VA 2022 inkl. NVA	VA 2022	1. NVA
1/369000-729000	Brauchtumpflege	2225	3225	24	800,00	800,00		800,00	800,00	
SU 22 / 32	Summe Aufwendungen / Auszahlungen operative Gebarung				800,00	800,00	0,00	800,00	800,00	0,00
SA 0 / SA 1	(0) Nettoergebnis (21 - 22) / (1) Geldfluss operative Gebarung (31 - 32)				-800,00	-800,00	0,00	-800,00	-800,00	0,00
SU 23	Summe Haushaltsrücklagen				0,00	0,00	0,00	0,00	0,00	0,00
SA00	Nettoergebnis nach Zuw./Entn. Haushaltsrücklagen (Saldo 0 +/- SU23)				-800,00	-800,00	0,00			
Investive Gebarung										
SU 33	Summe Einzahlungen investive Gebarung							0,00	0,00	0,00
SU 34	Summe Auszahlungen investive Gebarung							0,00	0,00	0,00
SA2	Saldo (2) Geldfluss aus der Investiven Gebarung (33 - 34)							0,00	0,00	0,00
SA3	Saldo (3) Nettofinanzierungssaldo (Saldo 1 + Saldo 2)							-800,00	-800,00	0,00
Finanzierungstätigkeit										
SU 35	Summe Einzahlungen aus der Finanzierungstätigkeit							0,00	0,00	0,00
SU 36	Summe Auszahlungen aus der Finanzierungstätigkeit							0,00	0,00	0,00
SA4	Saldo (4) Geldfluss aus der Finanzierungstätigkeit (35 - 36)							0,00	0,00	0,00
SA5	Saldo (5) Geldfluss aus der voranschlagswirksamen Gebarung (Saldo 3 + Saldo 4)							-800,00	-800,00	0,00
38	Sonstige Kulturpflege									
381	Maßnahmen der Kulturpflege									
381000	Massnahmen der Kulturpflege									
Operative Gebarung										
2/381000+813000	Erträge aus der Auflösung von Investitionszuschüssen (Kapitaltransfers)		2127		2.000,00	2.000,00				
SU 21 / 31	Summe Erträge / Einzahlungen operative Gebarung				2.000,00	2.000,00	0,00	0,00	0,00	0,00
1/381000-680000	Planmäßige Abschreibung		2226		4.100,00	4.100,00				
1/381000-757000	Subv. Kath. BW/Heimatwerk		2234	3234	27	500,00	500,00	500,00	500,00	
SU 22 / 32	Summe Aufwendungen / Auszahlungen operative Gebarung				4.600,00	4.600,00	0,00	500,00	500,00	0,00
SA 0 / SA 1	(0) Nettoergebnis (21 - 22) / (1) Geldfluss operative Gebarung (31 - 32)				-2.600,00	-2.600,00	0,00	-500,00	-500,00	0,00
SU 23	Summe Haushaltsrücklagen				0,00	0,00	0,00	0,00	0,00	0,00
SA00	Nettoergebnis nach Zuw./Entn. Haushaltsrücklagen (Saldo 0 +/- SU23)				-2.600,00	-2.600,00	0,00			
Investive Gebarung										
SU 33	Summe Einzahlungen investive Gebarung							0,00	0,00	0,00
SU 34	Summe Auszahlungen investive Gebarung							0,00	0,00	0,00
SA2	Saldo (2) Geldfluss aus der Investiven Gebarung (33 - 34)							0,00	0,00	0,00
SA3	Saldo (3) Nettofinanzierungssaldo (Saldo 1 + Saldo 2)							-500,00	-500,00	0,00
Finanzierungstätigkeit										
SU 35	Summe Einzahlungen aus der Finanzierungstätigkeit							0,00	0,00	0,00
SU 36	Summe Auszahlungen aus der Finanzierungstätigkeit							0,00	0,00	0,00

1. Nachtragsvoranschlag 2022

NVA Ergebnis- und Finanzierungsvoranschlag Detailnachweis

Marktgemeinde Emmersdorf

		MVAG		VC QU	Ergebnisvoranschlag		Finanzierungsvoranschlag			
		EH	FH		VA 2022 inkl. NVA	VA 2022	1. NVA	VA 2022 inkl. NVA	VA 2022	1. NVA
SA4	Saldo (4) Geldfluss aus der Finanzierungstätigkeit (35 – 36)							0,00	0,00	0,00
SA5	Saldo (5) Geldfluss aus der voranschlagswirksamen Gebarung (Saldo 3 + Saldo 4)							-500,00	-500,00	0,00
39	Kultus									
390	Kirchliche Angelegenheiten									
390000	Kirchliche Angelegenheiten									
Operative Gebarung										
2/390000+813000	Erträge aus der Auflösung von Investitionszuschüssen (Kapitaltransfers)			2127		100,00	100,00			
2/390000+860000	Transfers von Bund, Bundesfonds und Bundeskammern			2121 3121	15					
2/390000+861000	Transfers von Ländern, Landesfonds und Landeskammern			2121 3121	15					
SU 21 / 31	Summe Erträge / Einzahlungen operative Gebarung					100,00	100,00	0,00	0,00	0,00
1/390000-600000	Strom			2222 3222	24	600,00	600,00	600,00	600,00	
1/390000-614000	Instandhaltung von Gebäuden Kapellen			2224 3224	24	2.000,00	2.000,00	2.000,00	2.000,00	
1/390000-670000	Versicherungen			2222 3222	24	2.200,00	2.200,00	2.200,00	2.200,00	
1/390000-680000	Planmäßige Abschreibung			2226		100,00	100,00			
1/390000-729000	Sonstige Ausgaben Kirchen/Kapellen			2225 3225	24	500,00	500,00	500,00	500,00	
1/390000-774000	Beitrag Sanierung Kirche			2231	43					
1/390000-777000	Gemeindebeitrag Marterl Pömling			2234	44					
SU 22 / 32	Summe Aufwendungen / Auszahlungen operative Gebarung					5.400,00	5.400,00	0,00	5.300,00	5.300,00
SA 0 / SA 1	(0) Nettoergebnis (21 - 22) / (1) Geldfluss operative Gebarung (31 – 32)					-5.300,00	-5.300,00	0,00	-5.300,00	-5.300,00
SU 23	Summe Haushaltsrücklagen					0,00	0,00	0,00	0,00	0,00
SA00	Nettoergebnis nach Zuw./Entn. Haushaltsrücklagen (Saldo 0 +/- SU23)					-5.300,00	-5.300,00	0,00		
Investive Gebarung										
2/390000+307000	Kapitaltransfers von privaten Haushalten und privaten Organisationen ohne Erwerbszweck und andere			3334	34					
SU 33	Summe Einzahlungen investive Gebarung							0,00	0,00	0,00
1/390000-050000	Glocke St. Georgen			3412	2 40					
1/390000-774000	Beitrag Sanierung Kirche			3431	43					
1/390000-777000	Gemeindebeitrag Marterl Pömling			3434	44					
SU 34	Summe Auszahlungen investive Gebarung							0,00	0,00	0,00
SA2	Saldo (2) Geldfluss aus der Investiven Gebarung (33 – 34)							0,00	0,00	0,00
SA3	Saldo (3) Nettofinanzierungssaldo (Saldo 1 + Saldo 2)							-5.300,00	-5.300,00	0,00
Finanzierungstätigkeit										
SU 35	Summe Einzahlungen aus der Finanzierungstätigkeit							0,00	0,00	0,00

1. Nachtragsvoranschlag 2022

Marktgemeinde Emmersdorf

NVA Ergebnis- und Finanzierungsvoranschlag Detailnachweis

	MVAG	VC QU	Ergebnisvoranschlag			Finanzierungsvoranschlag				
			EH	FH	VA 2022 inkl. NVA	VA 2022	1. NVA	VA 2022 inkl. NVA	VA 2022	1. NVA
SU 36								0,00	0,00	0,00
SA4								0,00	0,00	0,00
SA5								-5.300,00	-5.300,00	0,00

		MVAG			VC QU	Ergebnisvoranschlag		Finanzierungsvoranschlag		
		EH	FH			VA 2022 inkl. NVA	VA 2022	1. NVA	VA 2022 inkl. NVA	VA 2022
4 Soziale Wohlfahrt und Wohnbauförderung										
41	Allgemeine öffentliche Wohlfahrt									
419	Sonstige Einrichtungen und Maßnahmen									
419000	Sonstige Einrichtungen und Maßnahmen									
Operative Gebarung										
2/419000+861000	Transfers von Ländern, Landesfonds und Landeskammern	2121	3121	15						
SU 21 / 31	Summe Erträge / Einzahlungen operative Gebarung				0,00	0,00	0,00	0,00	0,00	0,00
1/419000-751000	Wohnsitzgemeindebeitrag - SHG	2231	3231	26	5.000,00	5.000,00		5.000,00	5.000,00	
1/419000-751100	Sozialhilfeumlage	2231	3231	26	228.000,00	228.000,00		228.000,00	228.000,00	
SU 22 / 32	Summe Aufwendungen / Auszahlungen operative Gebarung				233.000,00	233.000,00	0,00	233.000,00	233.000,00	0,00
SA 0 / SA 1	(0) Nettoergebnis (21 - 22) / (1) Geldfluss operative Gebarung (31 - 32)				-233.000,00	-233.000,00	0,00	-233.000,00	-233.000,00	0,00
SU 23	Summe Haushaltsrücklagen				0,00	0,00	0,00	0,00	0,00	0,00
SA00	Nettoergebnis nach Zuw./Entn. Haushaltsrücklagen (Saldo 0 +/- SU23)				-233.000,00	-233.000,00	0,00			0,00
Investive Gebarung										
SU 33	Summe Einzahlungen investive Gebarung							0,00	0,00	0,00
SU 34	Summe Auszahlungen investive Gebarung							0,00	0,00	0,00
SA2	Saldo (2) Geldfluss aus der Investiven Gebarung (33 - 34)							0,00	0,00	0,00
SA3	Saldo (3) Nettofinanzierungssaldo (Saldo 1 + Saldo 2)							-233.000,00	-233.000,00	0,00
Finanzierungstätigkeit										
SU 35	Summe Einzahlungen aus der Finanzierungstätigkeit							0,00	0,00	0,00
SU 36	Summe Auszahlungen aus der Finanzierungstätigkeit							0,00	0,00	0,00
SA4	Saldo (4) Geldfluss aus der Finanzierungstätigkeit (35 - 36)							0,00	0,00	0,00
SA5	Saldo (5) Geldfluss aus der voranschlagswirksamen Gebarung (Saldo 3 + Saldo 4)							-233.000,00	-233.000,00	0,00
42	Freie Wohlfahrt									
429	Sonstige Einrichtungen und Maßnahmen									
429000	Sonstige Einrichtungen und Maßnahmen									
Operative Gebarung										
SU 21 / 31	Summe Erträge / Einzahlungen operative Gebarung				0,00	0,00	0,00	0,00	0,00	0,00
1/429000-728000	Altenbetreuung-Senioren	2225	3225	24	5.000,00	2.500,00	2.500,00	5.000,00	2.500,00	2.500,00
1/429000-757000	Seniorenbund Subvention	2234	3234	27	100,00	100,00		100,00	100,00	
SU 22 / 32	Summe Aufwendungen / Auszahlungen operative Gebarung				5.100,00	2.600,00	2.500,00	5.100,00	2.600,00	2.500,00
SA 0 / SA 1	(0) Nettoergebnis (21 - 22) / (1) Geldfluss operative Gebarung (31 - 32)				-5.100,00	-2.600,00	-2.500,00	-5.100,00	-2.600,00	-2.500,00
SU 23	Summe Haushaltsrücklagen				0,00	0,00	0,00	0,00	0,00	0,00
SA00	Nettoergebnis nach Zuw./Entn. Haushaltsrücklagen (Saldo 0 +/- SU23)				-5.100,00	-2.600,00	-2.500,00			0,00

1. Nachtragsvoranschlag 2022

Marktgemeinde Emmersdorf

NVA Ergebnis- und Finanzierungsvoranschlag Detailnachweis

	MVAG	VC QU	Ergebnisvoranschlag			Finanzierungsvoranschlag							
			EH	FH	VA 2022 inkl. NVA	VA 2022	1. NVA	VA 2022 inkl. NVA	VA 2022	1. NVA			
Investive Gebarung													
SU 33			Summe Einzahlungen investive Gebarung					0,00	0,00	0,00			
SU 34			Summe Auszahlungen investive Gebarung					0,00	0,00	0,00			
SA2			Saldo (2) Geldfluss aus der Investiven Gebarung (33 – 34)					0,00	0,00	0,00			
SA3			Saldo (3) Nettofinanzierungssaldo (Saldo 1 + Saldo 2)					-5.100,00	-2.600,00	-2.500,00			
Finanzierungstätigkeit													
SU 35			Summe Einzahlungen aus der Finanzierungstätigkeit					0,00	0,00	0,00			
SU 36			Summe Auszahlungen aus der Finanzierungstätigkeit					0,00	0,00	0,00			
SA4			Saldo (4) Geldfluss aus der Finanzierungstätigkeit (35 – 36)					0,00	0,00	0,00			
SA5			Saldo (5) Geldfluss aus der voranschlagswirksamen Gebarung (Saldo 3 + Saldo 4)					-5.100,00	-2.600,00	-2.500,00			
43 Jugendwohlfahrt													
439 Sonstige Einrichtungen und Maßnahmen													
439000 Sonstige Einrichtungen und Maßnahmen													
Operative Gebarung													
2/439000+810000			Ferienbetreuung Elternbeitrag	2114	3114	13		3.000,00	3.000,00		3.000,00	3.000,00	
2/439000+810100			Leistungserlöse Obst/Gemüse	2114	3114	13		100,00	100,00		100,00	100,00	
2/439000+810200			Nebenerlöse (Mittagessen)	2114	3114	13		1.100,00	1.100,00		1.100,00	1.100,00	
2/439000+861000			Laufende Transferzahlungen von Ländern u. Landesfonds (Ferienbetr)	2121	3121	15		1.500,00	1.500,00		1.500,00	1.500,00	
SU 21 / 31			Summe Erträge / Einzahlungen operative Gebarung					5.700,00	5.700,00	0,00	5.700,00	5.700,00	0,00
1/439000-413100			Kosten für Mittagessen	2221	3221	23		1.100,00	1.100,00		1.100,00	1.100,00	
1/439000-413200			Ankauf Obst/Gemüse	2221	3221	23		100,00	100,00		100,00	100,00	
1/439000-459100			Ankauf von Bastelmaterial	2221	3221	23		200,00	200,00		200,00	200,00	
1/439000-511000			Geldbezüge der VB in handwerkli. Verwendung (Ferienbetreuung)	2211	3211	20		400,00	400,00		400,00	400,00	
1/439000-569000			Zuschuß Jugend-Discobus	2211	3211	20		1.800,00	1.800,00		1.800,00	1.800,00	
1/439000-580000			DGB zum Ausgleichsfonds für Familienbeihilfe (Ferienbetr)	2212	3212	20		100,00	100,00		100,00	100,00	
1/439000-582000			Leistungen aus der Selbstträgerscha (Ferienbetreuung)	2212	3212	20		100,00	100,00		100,00	100,00	
1/439000-618000			"Tatort Jugend" 42-Std. Projekt	2224	3224	24		3.500,00	2.000,00	1.500,00	3.500,00	2.000,00	1.500,00
1/439000-670000			Versicherungen	2222	3222	24		100,00	100,00		100,00	100,00	
1/439000-710000			Öffentliche Abgaben (Ausgaben), ohne Gebühren gemäß FAG	2225	3225	24		100,00	100,00		100,00	100,00	
1/439000-723000			Willkommensgesch. f. Neugeborene	2225	3225	24		800,00	800,00		800,00	800,00	
1/439000-723100			Elternfrühstück	2225	3225	24		600,00	600,00		600,00	600,00	
1/439000-728000			Tagesmuttertätigkeit	2225	3225	24		300,00	300,00		300,00	300,00	

1. Nachtragsvoranschlag 2022

Marktgemeinde Emmersdorf

NVA Ergebnis- und Finanzierungsvoranschlag Detailnachweis

		MVAG		VC QU	Ergebnisvoranschlag		Finanzierungsvoranschlag			
		EH	FH		VA 2022 inkl. NVA	VA 2022	1. NVA	VA 2022 inkl. NVA	VA 2022	1. NVA
1/439000-728200	Entgelte für sonstige Leistungen NÖ Familienland	2225	3225	24	8.100,00	6.500,00	1.600,00	8.100,00	6.500,00	1.600,00
1/439000-751000	Aktionen f. Jugend	2231	3231	26	400,00	400,00		400,00	400,00	
1/439000-751100	Jugendwohlfahrtsumlage	2231	3231	26	44.000,00	44.000,00		44.000,00	44.000,00	
1/439000-757000	Waldwiesel Ferienbetreuung	2234	3234	27	300,00	300,00		300,00	300,00	
SU 22 / 32	Summe Aufwendungen / Auszahlungen operative Gebarung				62.000,00	58.900,00	3.100,00	62.000,00	58.900,00	3.100,00
SA 0 / SA 1	(0) Nettoergebnis (21 - 22) / (1) Geldfluss operative Gebarung (31 - 32)				-56.300,00	-53.200,00	-3.100,00	-56.300,00	-53.200,00	-3.100,00
SU 23	Summe Haushaltsrücklagen				0,00	0,00	0,00	0,00	0,00	0,00
SA00	Nettoergebnis nach Zuw./Entn. Haushaltsrücklagen (Saldo 0 +/- SU23)				-56.300,00	-53.200,00	-3.100,00			
Investive Gebarung										
SU 33	Summe Einzahlungen investive Gebarung							0,00	0,00	0,00
SU 34	Summe Auszahlungen investive Gebarung							0,00	0,00	0,00
SA2	Saldo (2) Geldfluss aus der Investiven Gebarung (33 - 34)							0,00	0,00	0,00
SA3	Saldo (3) Nettofinanzierungssaldo (Saldo 1 + Saldo 2)							-56.300,00	-53.200,00	-3.100,00
Finanzierungstätigkeit										
SU 35	Summe Einzahlungen aus der Finanzierungstätigkeit							0,00	0,00	0,00
SU 36	Summe Auszahlungen aus der Finanzierungstätigkeit							0,00	0,00	0,00
SA4	Saldo (4) Geldfluss aus der Finanzierungstätigkeit (35 - 36)							0,00	0,00	0,00
SA5	Saldo (5) Geldfluss aus der voranschlagswirksamen Gebarung (Saldo 3 + Saldo 4)							-56.300,00	-53.200,00	-3.100,00
48	Wohnbauförderung									
480	Allgemeine Wohnbauförderung									
480000	Allgemeine Wohnbauförderung									
Operative Gebarung										
SU 21 / 31	Summe Erträge / Einzahlungen operative Gebarung				0,00	0,00	0,00	0,00	0,00	0,00
1/480000-768000	Beihilfe an Bauwerber	2234	3234	27						
SU 22 / 32	Summe Aufwendungen / Auszahlungen operative Gebarung				0,00	0,00	0,00	0,00	0,00	0,00
SA 0 / SA 1	(0) Nettoergebnis (21 - 22) / (1) Geldfluss operative Gebarung (31 - 32)				0,00	0,00	0,00	0,00	0,00	0,00
SU 23	Summe Haushaltsrücklagen				0,00	0,00	0,00	0,00	0,00	0,00
SA00	Nettoergebnis nach Zuw./Entn. Haushaltsrücklagen (Saldo 0 +/- SU23)				0,00	0,00	0,00			
Investive Gebarung										
SU 33	Summe Einzahlungen investive Gebarung							0,00	0,00	0,00
SU 34	Summe Auszahlungen investive Gebarung							0,00	0,00	0,00
SA2	Saldo (2) Geldfluss aus der Investiven Gebarung (33 - 34)							0,00	0,00	0,00
SA3	Saldo (3) Nettofinanzierungssaldo (Saldo 1 + Saldo 2)							0,00	0,00	0,00
Finanzierungstätigkeit										
SU 35	Summe Einzahlungen aus der Finanzierungstätigkeit							0,00	0,00	0,00

	MVAG	VC QU	Ergebnisvoranschlag			Finanzierungsvoranschlag				
			EH	FH	VA 2022 inkl. NVA	VA 2022	1. NVA	VA 2022 inkl. NVA	VA 2022	1. NVA
SU 36								0,00	0,00	0,00
SA4								0,00	0,00	0,00
SA5								0,00	0,00	0,00

1. Nachtragsvoranschlag 2022

Marktgemeinde Emmersdorf

NVA Ergebnis- und Finanzierungsvoranschlag Detailnachweis

	MVAG	VC QU	Ergebnisvoranschlag		Finanzierungsvoranschlag					
			EH	FH	VA 2022 inkl. NVA	VA 2022	1. NVA	VA 2022 inkl. NVA	VA 2022	1. NVA
5 Gesundheit										
51	Gesundheitsdienst									
510	Medizinische Bereichsversorgung									
510000	Medizinische Bereichsversorgung									
Operative Gebarung										
2/510000+811000	Einnahmen aus der Vermietung und Verpachtung (Arzthaus)	2115	3115	14	12.800,00	12.800,00		12.800,00	12.800,00	
SU 21 / 31	Summe Erträge / Einzahlungen operative Gebarung				12.800,00	12.800,00	0,00	12.800,00	12.800,00	0,00
1/510000-400000	Geringwertige Wirtschaftsgüter (GWG)	2221	3221	23	800,00		800,00	800,00		800,00
1/510000-614000	Instandhaltung von Gebäuden	2224	3224	24	1.800,00	1.800,00		1.800,00	1.800,00	
1/510000-670000	Versicherungen	2222	3222	24	200,00	200,00		200,00	200,00	
1/510000-680000	Planmäßige Abschreibung	2226			7.200,00	7.200,00				
1/510000-728000	Entgelte für sonstige Leistungen Arzthaus	2225	3225	24	800,00	400,00	400,00	800,00	400,00	400,00
1/510000-728100	Totenbeschauegebühren	2225	3225	24	1.200,00	1.200,00		1.200,00	1.200,00	
5/510000-729910	Sonstige Aufwendungen (Zuf. an Bauhof-Neubau)	2225	3225	1 24	360.000,00	360.000,00		360.000,00	360.000,00	
1/510000-751100	Laufende Transferzahlungen an Lände Landesfonds und Landeskammern	2231	3231	26	6.400,00	6.400,00		6.400,00	6.400,00	
SU 22 / 32	Summe Aufwendungen / Auszahlungen operative Gebarung				378.400,00	377.200,00	1.200,00	371.200,00	370.000,00	1.200,00
SA 0 / SA 1	(0) Nettoergebnis (21 - 22) / (1) Geldfluss operative Gebarung (31 - 32)				-365.600,00	-364.400,00	-1.200,00	-358.400,00	-357.200,00	-1.200,00
SU 23	Summe Haushaltsrücklagen				0,00	0,00	0,00	0,00	0,00	0,00
SA00	Nettoergebnis nach Zuw./Entn. Haushaltsrücklagen (Saldo 0 +/- SU23)				-365.600,00	-364.400,00	-1.200,00			
Investive Gebarung										
6/510000+000000	Bebaute Grundstücke		3312	1 30				400.000,00	400.000,00	
SU 33	Summe Einzahlungen investive Gebarung							400.000,00	400.000,00	0,00
5/510000-000000	Bebaute Grundstücke		3412	1 40				40.000,00	40.000,00	
1/510000-010000	Dacherneuerung/E-Verteiler		3413	2 40				10.000,00	92.000,00	-82.000,00
1/510000-050000	Plattformtreppenlift		3412	2 40				10.200,00		10.200,00
SU 34	Summe Auszahlungen investive Gebarung							60.200,00	132.000,00	-71.800,00
SA2	Saldo (2) Geldfluss aus der Investiven Gebarung (33 - 34)							339.800,00	268.000,00	71.800,00
SA3	Saldo (3) Nettofinanzierungssaldo (Saldo 1 + Saldo 2)							-18.600,00	-89.200,00	70.600,00
Finanzierungstätigkeit										
SU 35	Summe Einzahlungen aus der Finanzierungstätigkeit							0,00	0,00	0,00
SU 36	Summe Auszahlungen aus der Finanzierungstätigkeit							0,00	0,00	0,00
SA4	Saldo (4) Geldfluss aus der Finanzierungstätigkeit (35 - 36)							0,00	0,00	0,00
SA5	Saldo (5) Geldfluss aus der voranschlagswirksamen Gebarung (Saldo 3 + Saldo 4)							-18.600,00	-89.200,00	70.600,00

1. Nachtragsvoranschlag 2022

Marktgemeinde Emmersdorf

NVA Ergebnis- und Finanzierungsvoranschlag Detailnachweis

		MVAG		VC QU	Ergebnisvoranschlag		Finanzierungsvoranschlag			
		EH	FH		VA 2022 inkl. NVA	VA 2022	1. NVA	VA 2022 inkl. NVA	VA 2022	1. NVA
511	Familienberatung									
511000	Familienberatung									
Operative Gebarung										
2/511000+829000	Sonstige Erträge	2116	3116	18	700,00	700,00		700,00	700,00	
SU 21 / 31	Summe Erträge / Einzahlungen operative Gebarung				700,00	700,00	0,00	700,00	700,00	0,00
1/511000-726000	Familienfreundl. Gemeinde	2225	3225	24	1.800,00	1.400,00	400,00	1.800,00	1.400,00	400,00
1/511000-728000	Schulgesundheitsdienst	2225	3225	24	1.100,00	1.100,00		1.100,00	1.100,00	
1/511000-728100	Familienfreundl. Gemeinde Projekte	2225	3225	24	1.500,00	1.500,00		1.500,00	1.500,00	
SU 22 / 32	Summe Aufwendungen / Auszahlungen operative Gebarung				4.400,00	4.000,00	400,00	4.400,00	4.000,00	400,00
SA 0 / SA 1	(0) Nettoergebnis (21 - 22) / (1) Geldfluss operative Gebarung (31 - 32)				-3.700,00	-3.300,00	-400,00	-3.700,00	-3.300,00	-400,00
SU 23	Summe Haushaltsrücklagen				0,00	0,00	0,00	0,00	0,00	0,00
SA00	Nettoergebnis nach Zuw./Entn. Haushaltsrücklagen (Saldo 0 +/- SU23)				-3.700,00	-3.300,00	-400,00			
Investive Gebarung										
SU 33	Summe Einzahlungen investive Gebarung							0,00	0,00	0,00
SU 34	Summe Auszahlungen investive Gebarung							0,00	0,00	0,00
SA2	Saldo (2) Geldfluss aus der Investiven Gebarung (33 - 34)							0,00	0,00	0,00
SA3	Saldo (3) Nettofinanzierungssaldo (Saldo 1 + Saldo 2)							-3.700,00	-3.300,00	-400,00
Finanzierungstätigkeit										
SU 35	Summe Einzahlungen aus der Finanzierungstätigkeit							0,00	0,00	0,00
SU 36	Summe Auszahlungen aus der Finanzierungstätigkeit							0,00	0,00	0,00
SA4	Saldo (4) Geldfluss aus der Finanzierungstätigkeit (35 - 36)							0,00	0,00	0,00
SA5	Saldo (5) Geldfluss aus der voranschlagswirksamen Gebarung (Saldo 3 + Saldo 4)							-3.700,00	-3.300,00	-400,00
512	Sonstige medizinische Beratung und Betreuung									
512000	Sonstige Medizinische Beratung und Betreuung									
Operative Gebarung										
2/512000+816000	GG Eintrittsgeld/Beiträge	2114	3114	13	2.900,00	900,00	2.000,00	2.900,00	900,00	2.000,00
2/512000+861000	Transfers von Ländern, Landesfonds und Landeskammern (GG)	2121	3121	15	2.800,00	1.800,00	1.000,00	2.800,00	1.800,00	1.000,00
2/512000+861100	Transfers von Ländern Gesundes Arbeiten	2121	3121	15	800,00	800,00		800,00	800,00	
2/512000+871000	Kapitaltransferzahlungen von Ländern und Landesfonds	2121	3121	33						
SU 21 / 31	Summe Erträge / Einzahlungen operative Gebarung				6.500,00	3.500,00	3.000,00	6.500,00	3.500,00	3.000,00
1/512000-400000	Geringwertige Wirtschaftsgüter (GWG)	2221	3221	23	800,00		800,00	800,00		800,00
1/512000-728000	Gesunde Gemeinde	2225	3225	24	7.300,00	2.900,00	4.400,00	7.300,00	2.900,00	4.400,00
1/512000-728100	Gesundes Arbeiten	2225	3225	24	2.000,00	2.000,00		2.000,00	2.000,00	
SU 22 / 32	Summe Aufwendungen / Auszahlungen operative Gebarung				10.100,00	4.900,00	5.200,00	10.100,00	4.900,00	5.200,00
SA 0 / SA 1	(0) Nettoergebnis (21 - 22) / (1) Geldfluss operative Gebarung (31 - 32)				-3.600,00	-1.400,00	-2.200,00	-3.600,00	-1.400,00	-2.200,00

1. Nachtragsvoranschlag 2022

NVA Ergebnis- und Finanzierungsvoranschlag Detailnachweis

Marktgemeinde Emmersdorf

		MVAG VC QU			Ergebnisvoranschlag			Finanzierungsvoranschlag		
		EH	FH		VA 2022 inkl. NVA	VA 2022	1. NVA	VA 2022 inkl. NVA	VA 2022	1. NVA
SU 23	Summe Haushaltsrücklagen				0,00	0,00	0,00	0,00	0,00	0,00
SA00	Nettoergebnis nach Zuw./Entn. Haushaltsrücklagen (Saldo 0 +/- SU23)				-3.600,00	-1.400,00	-2.200,00			
Investive Gebarung										
SU 33	Summe Einzahlungen investive Gebarung							0,00	0,00	0,00
SU 34	Summe Auszahlungen investive Gebarung							0,00	0,00	0,00
SA2	Saldo (2) Geldfluss aus der Investiven Gebarung (33 – 34)							0,00	0,00	0,00
SA3	Saldo (3) Nettofinanzierungssaldo (Saldo 1 + Saldo 2)							-3.600,00	-1.400,00	-2.200,00
Finanzierungstätigkeit										
SU 35	Summe Einzahlungen aus der Finanzierungstätigkeit							0,00	0,00	0,00
SU 36	Summe Auszahlungen aus der Finanzierungstätigkeit							0,00	0,00	0,00
SA4	Saldo (4) Geldfluss aus der Finanzierungstätigkeit (35 – 36)							0,00	0,00	0,00
SA5	Saldo (5) Geldfluss aus der voranschlagswirksamen Gebarung (Saldo 3 + Saldo 4)							-3.600,00	-1.400,00	-2.200,00
519	Sonstige Einrichtungen und Maßnahmen									
519000	Covid19-Pandemie									
Operative Gebarung										
2/519000+861000	Transfers von Ländern, Landesfonds und Landeskammern	2121	3121	15						
2/519000+868000	Transfers von privaten Haushalten	2124	3124	16	200,00		200,00	200,00		200,00
SU 21 / 31	Summe Erträge / Einzahlungen operative Gebarung				200,00	0,00	200,00	200,00	0,00	200,00
1/519000-728000	Entgelte für sonstige Leistungen	2225	3225	24						
1/519000-755000	Transfers an Unternehmen (ohne Finanzunternehmen) und andere	2233	3233	27	4.600,00		4.600,00	4.600,00		4.600,00
SU 22 / 32	Summe Aufwendungen / Auszahlungen operative Gebarung				4.600,00	0,00	4.600,00	4.600,00	0,00	4.600,00
SA 0 / SA 1	(0) Nettoergebnis (21 - 22) / (1) Geldfluss operative Gebarung (31 – 32)				-4.400,00	0,00	-4.400,00	-4.400,00	0,00	-4.400,00
SU 23	Summe Haushaltsrücklagen				0,00	0,00	0,00	0,00	0,00	0,00
SA00	Nettoergebnis nach Zuw./Entn. Haushaltsrücklagen (Saldo 0 +/- SU23)				-4.400,00	0,00	-4.400,00			
Investive Gebarung										
SU 33	Summe Einzahlungen investive Gebarung							0,00	0,00	0,00
SU 34	Summe Auszahlungen investive Gebarung							0,00	0,00	0,00
SA2	Saldo (2) Geldfluss aus der Investiven Gebarung (33 – 34)							0,00	0,00	0,00
SA3	Saldo (3) Nettofinanzierungssaldo (Saldo 1 + Saldo 2)							-4.400,00	0,00	-4.400,00
Finanzierungstätigkeit										
SU 35	Summe Einzahlungen aus der Finanzierungstätigkeit							0,00	0,00	0,00
SU 36	Summe Auszahlungen aus der Finanzierungstätigkeit							0,00	0,00	0,00
SA4	Saldo (4) Geldfluss aus der Finanzierungstätigkeit (35 – 36)							0,00	0,00	0,00
SA5	Saldo (5) Geldfluss aus der voranschlagswirksamen Gebarung (Saldo 3 + Saldo 4)							-4.400,00	0,00	-4.400,00

1. Nachtragsvoranschlag 2022

Marktgemeinde Emmersdorf

NVA Ergebnis- und Finanzierungsvoranschlag Detailnachweis

	MVAG	VC QU	Ergebnisvoranschlag			Finanzierungsvoranschlag				
			EH	FH	VA 2022 inkl. NVA	VA 2022	1. NVA	VA 2022 inkl. NVA	VA 2022	1. NVA
52	Umweltschutz									
520	Natur- und Landschaftsschutz									
520000	Natur- und Landschaftsschutz									
Operative Gebarung										
SU 21 / 31	Summe Erträge / Einzahlungen operative Gebarung				0,00	0,00	0,00	0,00	0,00	
1/520000-613000	Instandhaltungsmaßnahmen Baumkataster	2224 3224	24		6.600,00	5.000,00	1.600,00	6.600,00	5.000,00	1.600,00
1/520000-728000	Entgelte für sonstige Leistungen (Natur im Garten)	2225 3225	24		1.600,00	500,00	1.100,00	1.600,00	500,00	1.100,00
1/520000-729000	Sonstige Ausgaben Klimaschutzgemeinde	2225 3225	24		600,00	600,00		600,00	600,00	
SU 22 / 32	Summe Aufwendungen / Auszahlungen operative Gebarung				8.800,00	6.100,00	2.700,00	8.800,00	6.100,00	2.700,00
SA 0 / SA 1	(0) Nettoergebnis (21 - 22) / (1) Geldfluss operative Gebarung (31 - 32)				-8.800,00	-6.100,00	-2.700,00	-8.800,00	-6.100,00	-2.700,00
SU 23	Summe Haushaltsrücklagen				0,00	0,00	0,00	0,00	0,00	0,00
SA00	Nettoergebnis nach Zuw./Entn. Haushaltsrücklagen (Saldo 0 +/- SU23)				-8.800,00	-6.100,00	-2.700,00			
Investive Gebarung										
SU 33	Summe Einzahlungen investive Gebarung							0,00	0,00	0,00
SU 34	Summe Auszahlungen investive Gebarung							0,00	0,00	0,00
SA2	Saldo (2) Geldfluss aus der Investiven Gebarung (33 - 34)							0,00	0,00	0,00
SA3	Saldo (3) Nettofinanzierungssaldo (Saldo 1 + Saldo 2)							-8.800,00	-6.100,00	-2.700,00
Finanzierungstätigkeit										
SU 35	Summe Einzahlungen aus der Finanzierungstätigkeit							0,00	0,00	0,00
SU 36	Summe Auszahlungen aus der Finanzierungstätigkeit							0,00	0,00	0,00
SA4	Saldo (4) Geldfluss aus der Finanzierungstätigkeit (35 - 36)							0,00	0,00	0,00
SA5	Saldo (5) Geldfluss aus der voranschlagswirksamen Gebarung (Saldo 3 + Saldo 4)							-8.800,00	-6.100,00	-2.700,00
522	Reinhaltung der Luft									
522000	Reinhaltung der Luft									
Operative Gebarung										
2/522000+828000	Rückersätze von Aufwendungen	2116 3116	18		300,00	300,00		300,00	300,00	
SU 21 / 31	Summe Erträge / Einzahlungen operative Gebarung				300,00	300,00	0,00	300,00	300,00	0,00
1/522000-600000	Energiebezüge E-Tankstelle	2222 3222	24		1.200,00	1.200,00		1.200,00	1.200,00	
1/522000-680000	Planmäßige Abschreibung	2226			200,00	200,00				
1/522000-752000	Beitr. Müllverb. Luftreinhaltegesetz	2231 3231	26		900,00	900,00		900,00	900,00	
SU 22 / 32	Summe Aufwendungen / Auszahlungen operative Gebarung				2.300,00	2.300,00	0,00	2.100,00	2.100,00	0,00
SA 0 / SA 1	(0) Nettoergebnis (21 - 22) / (1) Geldfluss operative Gebarung (31 - 32)				-2.000,00	-2.000,00	0,00	-1.800,00	-1.800,00	0,00
SU 23	Summe Haushaltsrücklagen				0,00	0,00	0,00	0,00	0,00	0,00
SA00	Nettoergebnis nach Zuw./Entn. Haushaltsrücklagen (Saldo 0 +/- SU23)				-2.000,00	-2.000,00	0,00			

1. Nachtragsvoranschlag 2022

Marktgemeinde Emmersdorf

NVA Ergebnis- und Finanzierungsvoranschlag Detailnachweis

	MVAG	VC QU	Ergebnisvoranschlag			Finanzierungsvoranschlag				
			EH	FH	VA 2022 inkl. NVA	VA 2022	1. NVA	VA 2022 inkl. NVA	VA 2022	1. NVA
Investive Gebarung										
SU 33							0,00	0,00	0,00	
SU 34							0,00	0,00	0,00	
SA2							0,00	0,00	0,00	
SA3							-1.800,00	-1.800,00	0,00	
Finanzierungstätigkeit										
SU 35							0,00	0,00	0,00	
SU 36							0,00	0,00	0,00	
SA4							0,00	0,00	0,00	
SA5							-1.800,00	-1.800,00	0,00	
529 Sonstige Einrichtungen und Maßnahmen										
529000 Sonstige Maßnahmen										
Operative Gebarung										
SU 21 / 31					0,00	0,00	0,00	0,00	0,00	0,00
1/529000-720000			2225 3225 24		1.100,00	1.100,00		1.100,00	1.100,00	
SU 22 / 32					1.100,00	1.100,00	0,00	1.100,00	1.100,00	0,00
SA 0 / SA 1					-1.100,00	-1.100,00	0,00	-1.100,00	-1.100,00	0,00
SU 23					0,00	0,00	0,00	0,00	0,00	0,00
SA00					-1.100,00	-1.100,00	0,00			
Investive Gebarung										
SU 33							0,00	0,00	0,00	
SU 34							0,00	0,00	0,00	
SA2							0,00	0,00	0,00	
SA3							-1.100,00	-1.100,00	0,00	
Finanzierungstätigkeit										
SU 35							0,00	0,00	0,00	
SU 36							0,00	0,00	0,00	
SA4							0,00	0,00	0,00	
SA5							-1.100,00	-1.100,00	0,00	
53 Rettungs- und Warndienste										
530 Rettungsdienste										
530000 Rettungsdienste										
Operative Gebarung										
SU 21 / 31					0,00	0,00	0,00	0,00	0,00	0,00

1. Nachtragsvoranschlag 2022

NVA Ergebnis- und Finanzierungsvoranschlag Detailnachweis

Marktgemeinde Emmersdorf

		MVAG		VC QU	Ergebnisvoranschlag			Finanzierungsvoranschlag		
		EH	FH		VA 2022 inkl. NVA	VA 2022	1. NVA	VA 2022 inkl. NVA	VA 2022	1. NVA
1/530000-757000	Beitrag an Rotes Kreuz	2234	3234	27						
SU 22 / 32	Summe Aufwendungen / Auszahlungen operative Gebarung				0,00	0,00	0,00	0,00	0,00	0,00
SA 0 / SA 1	(0) Nettoergebnis (21 - 22) / (1) Geldfluss operative Gebarung (31 - 32)				0,00	0,00	0,00	0,00	0,00	0,00
SU 23	Summe Haushaltsrücklagen				0,00	0,00	0,00	0,00	0,00	0,00
SA00	Nettoergebnis nach Zuw./Entn. Haushaltsrücklagen (Saldo 0 +/- SU23)				0,00	0,00	0,00			
Investive Gebarung										
SU 33	Summe Einzahlungen investive Gebarung							0,00	0,00	0,00
SU 34	Summe Auszahlungen investive Gebarung							0,00	0,00	0,00
SA2	Saldo (2) Geldfluss aus der Investiven Gebarung (33 - 34)							0,00	0,00	0,00
SA3	Saldo (3) Nettofinanzierungssaldo (Saldo 1 + Saldo 2)							0,00	0,00	0,00
Finanzierungstätigkeit										
SU 35	Summe Einzahlungen aus der Finanzierungstätigkeit							0,00	0,00	0,00
SU 36	Summe Auszahlungen aus der Finanzierungstätigkeit							0,00	0,00	0,00
SA4	Saldo (4) Geldfluss aus der Finanzierungstätigkeit (35 - 36)							0,00	0,00	0,00
SA5	Saldo (5) Geldfluss aus der voranschlagswirksamen Gebarung (Saldo 3 + Saldo 4)							0,00	0,00	0,00
56 Krankenanstalten anderer Rechtsträger										
562	Sprengelbeiträge									
562000	Sprengelbeiträge									
Operative Gebarung										
SU 21 / 31	Summe Erträge / Einzahlungen operative Gebarung				0,00	0,00	0,00	0,00	0,00	0,00
1/562000-752000	Sprengelbeitrag NÖKAS	2231	3231	26	462.000,00	462.000,00		462.000,00	462.000,00	
SU 22 / 32	Summe Aufwendungen / Auszahlungen operative Gebarung				462.000,00	462.000,00	0,00	462.000,00	462.000,00	0,00
SA 0 / SA 1	(0) Nettoergebnis (21 - 22) / (1) Geldfluss operative Gebarung (31 - 32)				-462.000,00	-462.000,00	0,00	-462.000,00	-462.000,00	0,00
SU 23	Summe Haushaltsrücklagen				0,00	0,00	0,00	0,00	0,00	0,00
SA00	Nettoergebnis nach Zuw./Entn. Haushaltsrücklagen (Saldo 0 +/- SU23)				-462.000,00	-462.000,00	0,00			
Investive Gebarung										
SU 33	Summe Einzahlungen investive Gebarung							0,00	0,00	0,00
SU 34	Summe Auszahlungen investive Gebarung							0,00	0,00	0,00
SA2	Saldo (2) Geldfluss aus der Investiven Gebarung (33 - 34)							0,00	0,00	0,00
SA3	Saldo (3) Nettofinanzierungssaldo (Saldo 1 + Saldo 2)							-462.000,00	-462.000,00	0,00
Finanzierungstätigkeit										
SU 35	Summe Einzahlungen aus der Finanzierungstätigkeit							0,00	0,00	0,00
SU 36	Summe Auszahlungen aus der Finanzierungstätigkeit							0,00	0,00	0,00
SA4	Saldo (4) Geldfluss aus der Finanzierungstätigkeit (35 - 36)							0,00	0,00	0,00
SA5	Saldo (5) Geldfluss aus der voranschlagswirksamen Gebarung (Saldo 3 + Saldo 4)							-462.000,00	-462.000,00	0,00

		MVAG		VC QU	Ergebnisvoranschlag		Finanzierungsvoranschlag			
		EH	FH		VA 2022 inkl. NVA	VA 2022	1. NVA	VA 2022 inkl. NVA	VA 2022	1. NVA
6 Straßen- und Wasserbau, Verkehr										
61	Straßenbau									
612	Gemeindestraßen									
612000	Gemeindestraßen									
Operative Gebarung										
2/612000+813000	Erträge aus der Auflösung von Investitionszuschüssen (Kapitaltransfers)	2127			19.700,00	19.700,00				
6/612000+829960	Sonstige Erträge (IÜ VJ)	2116	3116	1 18	159.000,00		159.000,00	159.000,00	159.000,00	
6/612000+861000	Transfers von Ländern, Stbl. Ökomanagementber	2121	3121	1 15						
6/612000+864000	Transfers von Unternehmen (ohne Finanzunternehmen) A1	2123	3123	1 16	20.000,00		20.000,00	20.000,00	20.000,00	
6/612000+871000	Bedarfszuweisung	2121	3121	1 33	70.000,00		70.000,00	70.000,00	70.000,00	
6/612000+871010	Beitrag Land	2121	3121	1 33						
6/612000+871200	Bedarfszuweisungen 2021	2121	3121	1 33						
SU 21 / 31	Summe Erträge / Einzahlungen operative Gebarung				268.700,00	19.700,00	249.000,00	249.000,00	0,00	249.000,00
1/612000-413000	Handelswaren	2221	3221	23	1.600,00	1.600,00	1.600,00	1.600,00		
1/612000-611000	Instandhaltung von Straßenbauten Gmdstraßen/Brücken	2224	3224	24	20.000,00	20.000,00	20.000,00	20.000,00		
1/612000-617000	Instandhaltung von Fahrzeugen	2224	3224	24	1.000,00	1.000,00	1.000,00	1.000,00		
1/612000-680000	Planmäßige Abschreibung	2226			263.900,00	263.900,00				
1/612000-729000	Sonstige Ausgaben	2225	3225	24	6.000,00	6.000,00	6.000,00	6.000,00		
1/612000-729960	Sonstige Aufwendungen (IÜ VJ)	2225	3225	24						
SU 22 / 32	Summe Aufwendungen / Auszahlungen operative Gebarung				292.500,00	292.500,00	0,00	28.600,00	28.600,00	0,00
SA 0 / SA 1	(0) Nettoergebnis (21 - 22) / (1) Geldfluss operative Gebarung (31 - 32)				-23.800,00	-272.800,00	249.000,00	220.400,00	-28.600,00	249.000,00
SU 23	Summe Haushaltsrücklagen				0,00	0,00	0,00	0,00	0,00	0,00
SA00	Nettoergebnis nach Zuw./Entn. Haushaltsrücklagen (Saldo 0 +/- SU23)				-23.800,00	-272.800,00	249.000,00			
Investive Gebarung										
6/612000+300000	Kapitaltransfers von Bund, Bundesfonds und Bundeskammern	3331	1 33							
6/612000+300100	Kapitaltransfers von Bund (KPC)	3331	1 33				6.800,00		6.800,00	
6/612000+301000	Kapitaltransfers von Ländern, Landesfonds und Landeskammern	3331	1 33							
SU 33	Summe Einzahlungen investive Gebarung						6.800,00	0,00	6.800,00	
5/612000-002100	Straßenbauten (+Brücken)	3412	1 40				317.600,00	100.000,00	217.600,00	
5/612000-002800	Straßenbeleuchtung Telekomverkabelung Aufschließungszo	3412	1 40							

1. Nachtragsvoranschlag 2022

Marktgemeinde Emmersdorf

NVA Ergebnis- und Finanzierungsvoranschlag Detailnachweis

		MVAG		VC QU	Ergebnisvoranschlag			Finanzierungsvoranschlag			
		EH	FH		VA 2022 inkl. NVA	VA 2022	1. NVA	VA 2022 inkl. NVA	VA 2022	1. NVA	
5/612000-002810	Straßenbeleuchtung			3412	1	40			148.000,00	70.000,00	78.000,00
5/612000-050000	NÖGIG Breitband Mödelsdorf-Reith			3412	1	40			12.000,00		12.000,00
SU 34	Summe Auszahlungen investive Gebarung								477.600,00	170.000,00	307.600,00
SA2	Saldo (2) Geldfluss aus der Investiven Gebarung (33 – 34)								-470.800,00	-170.000,00	-300.800,00
SA3	Saldo (3) Nettofinanzierungssaldo (Saldo 1 + Saldo 2)								-250.400,00	-198.600,00	-51.800,00
Finanzierungstätigkeit											
SU 35	Summe Einzahlungen aus der Finanzierungstätigkeit								0,00	0,00	0,00
SU 36	Summe Auszahlungen aus der Finanzierungstätigkeit								0,00	0,00	0,00
SA4	Saldo (4) Geldfluss aus der Finanzierungstätigkeit (35 – 36)								0,00	0,00	0,00
SA5	Saldo (5) Geldfluss aus der voranschlagswirksamen Gebarung (Saldo 3 + Saldo 4)								-250.400,00	-198.600,00	-51.800,00
616	Sonstige Straßen und Wege										
616000	Sonstige Straßen und Wege										
Operative Gebarung											
SU 21 / 31	Summe Erträge / Einzahlungen operative Gebarung								0,00	0,00	0,00
1/616000-611000	Instandhaltung von Straßenbauten sonst. Straßen/Wege	2224	3224	24	10.000,00				10.000,00	10.000,00	
1/616000-680000	Planmäßige Abschreibung	2226			400,00				400,00		
SU 22 / 32	Summe Aufwendungen / Auszahlungen operative Gebarung				10.400,00	10.400,00	0,00		10.000,00	10.000,00	0,00
SA 0 / SA 1	(0) Nettoergebnis (21 - 22) / (1) Geldfluss operative Gebarung (31 – 32)				-10.400,00	-10.400,00	0,00		-10.000,00	-10.000,00	0,00
SU 23	Summe Haushaltsrücklagen				0,00	0,00	0,00		0,00	0,00	0,00
SA00	Nettoergebnis nach Zuw./Entn. Haushaltsrücklagen (Saldo 0 +/- SU23)				-10.400,00	-10.400,00	0,00				
Investive Gebarung											
SU 33	Summe Einzahlungen investive Gebarung								0,00	0,00	0,00
SU 34	Summe Auszahlungen investive Gebarung								0,00	0,00	0,00
SA2	Saldo (2) Geldfluss aus der Investiven Gebarung (33 – 34)								0,00	0,00	0,00
SA3	Saldo (3) Nettofinanzierungssaldo (Saldo 1 + Saldo 2)								-10.000,00	-10.000,00	0,00
Finanzierungstätigkeit											
SU 35	Summe Einzahlungen aus der Finanzierungstätigkeit								0,00	0,00	0,00
SU 36	Summe Auszahlungen aus der Finanzierungstätigkeit								0,00	0,00	0,00
SA4	Saldo (4) Geldfluss aus der Finanzierungstätigkeit (35 – 36)								0,00	0,00	0,00
SA5	Saldo (5) Geldfluss aus der voranschlagswirksamen Gebarung (Saldo 3 + Saldo 4)								-10.000,00	-10.000,00	0,00

1. Nachtragsvoranschlag 2022

Marktgemeinde Emmersdorf

NVA Ergebnis- und Finanzierungsvoranschlag Detailnachweis

		MVAG		VC QU	Ergebnisvoranschlag		Finanzierungsvoranschlag			
		EH	FH		VA 2022 inkl. NVA	VA 2022	1. NVA	VA 2022 inkl. NVA	VA 2022	1. NVA
63	Schutzwasserbau									
633	Wildbachverbauung									
633000	Wildbachverbauung									
Operative Gebarung										
2/633000+829910	Sonstige Erträge	2116	3116	18	18.100,00	18.100,00		18.100,00	18.100,00	
6/633000+829910	Sonstige Erträge	2116	3116	1 18						
6/633000+860000	Transfers von Bund, Bundesfonds und Bundeskammern	2121	3121	1 15						
6/633000+861000	Transfers von Ländern, Landesfonds und Landeskammern	2121	3121	1 15						
SU 21 / 31	Summe Erträge / Einzahlungen operative Gebarung				18.100,00	18.100,00	0,00	18.100,00	18.100,00	0,00
5/633000-612000	Bachbeträumung Emmersdorfergraben	2224	3224	1 24						
1/633000-612100	Unwettersanierung 2021/22	2224	3224	24	55.000,00	55.000,00		55.000,00	55.000,00	
1/633000-619000	Wildbachbegehungen	2224	3224	24	4.000,00	4.000,00		4.000,00	4.000,00	
1/633000-750000	Beitrag Wildbachverbauung	2231	3231	26	1.400,00	1.400,00		1.400,00	1.400,00	
SU 22 / 32	Summe Aufwendungen / Auszahlungen operative Gebarung				60.400,00	60.400,00	0,00	60.400,00	60.400,00	0,00
SA 0 / SA 1	(0) Nettoergebnis (21 - 22) / (1) Geldfluss operative Gebarung (31 - 32)				-42.300,00	-42.300,00	0,00	-42.300,00	-42.300,00	0,00
SU 23	Summe Haushaltsrücklagen				0,00	0,00	0,00	0,00	0,00	0,00
SA00	Nettoergebnis nach Zuw./Entn. Haushaltsrücklagen (Saldo 0 +/- SU23)				-42.300,00	-42.300,00	0,00			
Investive Gebarung										
2/633000+300100	Kapitaltransfers von Bund, Bundesfonds und Bundeskammern		3331	33				18.700,00	18.700,00	
2/633000+301100	Kapitaltransfers von Ländern, Landesfonds und Landeskammern		3331	33				18.300,00	18.300,00	
SU 33	Summe Einzahlungen investive Gebarung							37.000,00	37.000,00	0,00
SU 34	Summe Auszahlungen investive Gebarung							0,00	0,00	0,00
SA2	Saldo (2) Geldfluss aus der Investiven Gebarung (33 - 34)							37.000,00	37.000,00	0,00
SA3	Saldo (3) Nettofinanzierungssaldo (Saldo 1 + Saldo 2)							-5.300,00	-5.300,00	0,00
Finanzierungstätigkeit										
SU 35	Summe Einzahlungen aus der Finanzierungstätigkeit							0,00	0,00	0,00
SU 36	Summe Auszahlungen aus der Finanzierungstätigkeit							0,00	0,00	0,00
SA4	Saldo (4) Geldfluss aus der Finanzierungstätigkeit (35 - 36)							0,00	0,00	0,00
SA5	Saldo (5) Geldfluss aus der voranschlagswirksamen Gebarung (Saldo 3 + Saldo 4)							-5.300,00	-5.300,00	0,00

1. Nachtragsvoranschlag 2022

Marktgemeinde Emmersdorf

NVA Ergebnis- und Finanzierungsvoranschlag Detailnachweis

		MVAG		VC QU	Ergebnisvoranschlag		Finanzierungsvoranschlag			
		EH	FH		VA 2022 inkl. NVA	VA 2022	1. NVA	VA 2022 inkl. NVA	VA 2022	1. NVA
639	Sonstige Einrichtungen und Maßnahmen									
639000	Sonstige Einrichtungen und Maßnahmen									
Operative Gebarung										
2/639000+813000	Erträge aus der Auflösung von Investitionszuschüssen (Kapitaltransfers)	2127			7.200,00	7.200,00				
2/639000+829960	Sonstige Erträge	2116	3116	18						
2/639000+861000	Transfers von Ländern, Landesfonds und Landeskammern	2121	3121	15	14.000,00	14.000,00		14.000,00	14.000,00	
SU 21 / 31	Summe Erträge / Einzahlungen operative Gebarung				21.200,00	21.200,00	0,00	14.000,00	14.000,00	0,00
1/639000-400000	Geringwertige Wirtschaftsgüter (GWG)	2221	3221	23	1.100,00		1.100,00	1.100,00		1.100,00
1/639000-511000	Geldbezüge der Vertragsbediensteten in handwerklicher Verwendung	2211	3211	20	6.000,00	6.000,00		6.000,00	6.000,00	
1/639000-580000	Dienstgeberbeiträge zum Ausgleichsfonds für Familienbeihilfen	2212	3212	20	200,00	200,00		200,00	200,00	
1/639000-582000	Sonstige Dienstgeberbeiträge zur sozialen Sicherheit	2212	3212	20	1.200,00	1.200,00		1.200,00	1.200,00	
1/639000-600000	Strom	2222	3222	24	7.300,00	6.000,00	1.300,00	7.300,00	6.000,00	1.300,00
1/639000-614000	Instandhaltung von Gebäuden	2224	3224	24	5.000,00	5.000,00		5.000,00	5.000,00	
1/639000-618000	Instandhaltung von sonstigen Anlage	2224	3224	24	7.800,00	5.000,00	2.800,00	7.800,00	5.000,00	2.800,00
1/639000-631000	Telekommunikationsdienste	2222	3222	24	1.000,00	1.000,00		1.000,00	1.000,00	
1/639000-650000	Zinsen für Finanzschulden Inland	2241	3241	25	24.500,00	24.500,00		24.500,00	24.500,00	
1/639000-670000	Versicherungen	2222	3222	24	800,00	800,00		800,00	800,00	
1/639000-680000	Planmäßige Abschreibung	2226			300,00	300,00				
1/639000-710000	Öffentliche Abgaben (Ausgaben), ohne Gebühren gemäß FAG	2225	3225	24	1.500,00	1.500,00		1.500,00	1.500,00	
5/639000-729960	Sonstige Aufwendungen (IF VJ)	2225	3225	1 24						
1/639000-778000	Kapitaltransfers an private Haushalte	2234		44						
SU 22 / 32	Summe Aufwendungen / Auszahlungen operative Gebarung				56.700,00	51.500,00	5.200,00	56.400,00	51.200,00	5.200,00
SA 0 / SA 1	(0) Nettoergebnis (21 - 22) / (1) Geldfluss operative Gebarung (31 - 32)				-35.500,00	-30.300,00	-5.200,00	-42.400,00	-37.200,00	-5.200,00
SU 23	Summe Haushaltsrücklagen				0,00	0,00	0,00	0,00	0,00	0,00
SA00	Nettoergebnis nach Zuw./Entn. Haushaltsrücklagen (Saldo 0 +/- SU23)				-35.500,00	-30.300,00	-5.200,00			
Investive Gebarung										
6/639000+300000	Kapitaltransferzahlungen von Bund und Bundesfonds (50 %)	3331	1 33							
6/639000+301000	Kapitaltransfers von Ländern, Landesfonds und Landeskammern	3331	1 33							
SU 33	Summe Einzahlungen investive Gebarung							0,00	0,00	0,00
1/639000-004000	Retentionsmaßnahmen Westsiedlung	3412	2 40					25.000,00	-25.000,00	
1/639000-042000	Amts-, Betriebs- und Geschäftsausstattung	3415	2 41					26.400,00	26.400,00	
5/639000-061000	Im Bau befindliche Gebäude und Bauten	3413	1 40					200.100,00	300.000,00	-99.900,00

1. Nachtragsvoranschlag 2022

Marktgemeinde Emmersdorf

NVA Ergebnis- und Finanzierungsvoranschlag Detailnachweis

		MVAG		VC QU	Ergebnisvoranschlag		Finanzierungsvoranschlag			
		EH	FH		VA 2022 inkl. NVA	VA 2022	1. NVA	VA 2022 inkl. NVA	VA 2022	1. NVA
1/639000-778000	Kapitaltransfers an private Haushalte		3434	44						
SU 34	Summe Auszahlungen investive Gebarung							226.500,00	325.000,00	-98.500,00
SA2	Saldo (2) Geldfluss aus der Investiven Gebarung (33 – 34)							-226.500,00	-325.000,00	98.500,00
SA3	Saldo (3) Nettofinanzierungssaldo (Saldo 1 + Saldo 2)							-268.900,00	-362.200,00	93.300,00
Finanzierungstätigkeit										
6/639000+346000	Investitionsdarlehen von Finanzzute		3514	1 55				300.000,00	300.000,00	
SU 35	Summe Einzahlungen aus der Finanzierungstätigkeit							300.000,00	300.000,00	0,00
1/639000-346000	Investitionsdarlehen von Finanzunternehmungen		3614	65				108.500,00	108.500,00	
SU 36	Summe Auszahlungen aus der Finanzierungstätigkeit							108.500,00	108.500,00	0,00
SA4	Saldo (4) Geldfluss aus der Finanzierungstätigkeit (35 – 36)							191.500,00	191.500,00	0,00
SA5	Saldo (5) Geldfluss aus der voranschlagswirksamen Gebarung (Saldo 3 + Saldo 4)							-77.400,00	-170.700,00	93.300,00
64 Straßenverkehr										
640 Einrichtungen und Maßnahmen nach der Straßenverkehrsordnu										
640000 Einrichtung und Maßnahmen der Strassenverkehrsordnung										
Operative Gebarung										
2/640000+868000	Lfd. Transferzahlungen von priv. Haushalten (Gemeindestraßenstrafen)	2124	3124	16	1.300,00	1.000,00	300,00	1.300,00	1.000,00	300,00
SU 21 / 31	Summe Erträge / Einzahlungen operative Gebarung				1.300,00	1.000,00	300,00	1.300,00	1.000,00	300,00
1/640000-400000	Geringwertige Wirtschaftsgüter (GWG) - Leitpfosten	2221	3221	23	6.000,00		6.000,00	6.000,00		6.000,00
1/640000-400010	Geringwertige Wirtschaftsgüter (GWG) (Verkehrszeichen)	2221	3221	23	1.500,00	1.500,00		1.500,00	1.500,00	
1/640000-611000	Instandhaltung von Straßenbauten (Verkehrszeichen)	2224	3224	24	500,00		500,00	500,00		500,00
1/640000-680000	Planmäßige Abschreibung	2226			100,00	100,00				
SU 22 / 32	Summe Aufwendungen / Auszahlungen operative Gebarung				8.100,00	1.600,00	6.500,00	8.000,00	1.500,00	6.500,00
SA 0 / SA 1	(0) Nettoergebnis (21 - 22) / (1) Geldfluss operative Gebarung (31 – 32)				-6.800,00	-600,00	-6.200,00	-6.700,00	-500,00	-6.200,00
SU 23	Summe Haushaltsrücklagen				0,00	0,00	0,00	0,00	0,00	0,00
SA00	Nettoergebnis nach Zuw./Entn. Haushaltsrücklagen (Saldo 0 +/- SU23)				-6.800,00	-600,00	-6.200,00			
Investive Gebarung										
SU 33	Summe Einzahlungen investive Gebarung							0,00	0,00	0,00
1/640000-050000	Ankauf von Verkehrszeichen		3412	2 40				1.500,00	1.500,00	
SU 34	Summe Auszahlungen investive Gebarung							1.500,00	1.500,00	0,00
SA2	Saldo (2) Geldfluss aus der Investiven Gebarung (33 – 34)							-1.500,00	-1.500,00	0,00
SA3	Saldo (3) Nettofinanzierungssaldo (Saldo 1 + Saldo 2)							-8.200,00	-2.000,00	-6.200,00

1. Nachtragsvoranschlag 2022

Marktgemeinde Emmersdorf

NVA Ergebnis- und Finanzierungsvoranschlag Detailnachweis

	MVAG EH FH	VC QU	Ergebnisvoranschlag			Finanzierungsvoranschlag		
			VA 2022 inkl. NVA	VA 2022	1. NVA	VA 2022 inkl. NVA	VA 2022	1. NVA
Finanzierungstätigkeit								
SU 35						0,00	0,00	0,00
SU 36						0,00	0,00	0,00
SA4						0,00	0,00	0,00
SA5						-8.200,00	-2.000,00	-6.200,00
649								
649000								
Operative Gebarung								
SU 21 / 31			0,00	0,00	0,00	0,00	0,00	0,00
SU 22 / 32			0,00	0,00	0,00	0,00	0,00	0,00
SA 0 / SA 1			0,00	0,00	0,00	0,00	0,00	0,00
SU 23			0,00	0,00	0,00	0,00	0,00	0,00
SA00			0,00	0,00	0,00			
Investive Gebarung								
SU 33						0,00	0,00	0,00
1/649000-010000		3413 2 40				8.000,00		8.000,00
SU 34						8.000,00	0,00	8.000,00
SA2						-8.000,00	0,00	-8.000,00
SA3						-8.000,00	0,00	-8.000,00
Finanzierungstätigkeit								
SU 35						0,00	0,00	0,00
SU 36						0,00	0,00	0,00
SA4						0,00	0,00	0,00
SA5						-8.000,00	0,00	-8.000,00
68								
680								
680000								
Operative Gebarung								
SU 21 / 31			0,00	0,00	0,00	0,00	0,00	0,00
1/680000-620000		2222 3222 24	500,00	500,00		500,00	500,00	
SU 22 / 32			500,00	500,00	0,00	500,00	500,00	0,00
SA 0 / SA 1			-500,00	-500,00	0,00	-500,00	-500,00	0,00
SU 23			0,00	0,00	0,00	0,00	0,00	0,00
SA00			-500,00	-500,00	0,00			

	MVAG	VC QU	Ergebnisvoranschlag			Finanzierungsvoranschlag				
			EH	FH	VA 2022 inkl. NVA	VA 2022	1. NVA	VA 2022 inkl. NVA	VA 2022	1. NVA
Investive Gebarung										
SU 33							0,00	0,00	0,00	
SU 34							0,00	0,00	0,00	
SA2							0,00	0,00	0,00	
SA3							-500,00	-500,00	0,00	
Finanzierungstätigkeit										
SU 35							0,00	0,00	0,00	
SU 36							0,00	0,00	0,00	
SA4							0,00	0,00	0,00	
SA5							-500,00	-500,00	0,00	

	MVAG		VC QU		Ergebnisvoranschlag		Finanzierungsvoranschlag			
	EH	FH			VA 2022 inkl. NVA	VA 2022	1. NVA	VA 2022 inkl. NVA	VA 2022	1. NVA
7 Wirtschaftsförderung										
71	Grundlagenverbesserung in der Land- und Forstwirtschaft									
710	Land- und forstwirtschaftlicher Wegebau									
710000	Güterwegebau									
Operative Gebarung										
2/710000+813000	Erträge aus der Auflösung von Investitionszuschüssen (Kapitaltransfers)		2127		3.300,00	3.300,00				
6/710000+829910	Sonstige Erträge	2116	3116	1 18	25.000,00	25.000,00		25.000,00	25.000,00	
2/710000+829910	Sonstige Erträge (Projekt Grundankauf)	2116	3116	18	77.400,00		77.400,00	77.400,00		77.400,00
6/710000+829911	Sonstige Erträge Katastrophenfond	2116	3116	1 18						
2/710000+860000	Transfers von Bund, Bundesfonds und Bundeskammern	2121	3121	15						
2/710000+860100	Transfers von Bund, Bundesfonds und Bundeskammern (Kat.fond)	2121	3121	15	140.000,00	140.000,00		140.000,00	140.000,00	
6/710000+871000	Bedarfszuweisungen	2121	3121	1 33						
6/710000+871110	Kapitaltransfers aus Gemeinde-Bedarfszuweisungsmittel	2121	3121	1 33	12.500,00	12.500,00		12.500,00	12.500,00	
SU 21 / 31	Summe Erträge / Einzahlungen operative Gebarung				258.200,00	180.800,00	77.400,00	254.900,00	177.500,00	77.400,00
1/710000-611100	Unwettersanierung 2021/22		2224	3224 24	140.000,00	140.000,00		140.000,00	140.000,00	
1/710000-680000	Planmäßige Abschreibung		2226		185.400,00	185.400,00				
SU 22 / 32	Summe Aufwendungen / Auszahlungen operative Gebarung				325.400,00	325.400,00	0,00	140.000,00	140.000,00	0,00
SA 0 / SA 1	(0) Nettoergebnis (21 - 22) / (1) Geldfluss operative Gebarung (31 - 32)				-67.200,00	-144.600,00	77.400,00	114.900,00	37.500,00	77.400,00
SU 23	Summe Haushaltsrücklagen				0,00	0,00	0,00	0,00	0,00	0,00
SA00	Nettoergebnis nach Zuw./Entn. Haushaltsrücklagen (Saldo 0 +/- SU23)				-67.200,00	-144.600,00	77.400,00			
Investive Gebarung										
6/710000+301000	Kapitaltransfers von Ländern Agrarabteilung		3331	1 33				12.500,00	12.500,00	
SU 33	Summe Einzahlungen investive Gebarung							12.500,00	12.500,00	0,00
5/710000-002000	Güterwege-Erhaltung 2022		3412	1 40				50.000,00	50.000,00	
5/710000-002021	Güterwegeerhaltung 2020		3412	1 40						
5/710000-002022	Güterwegeerhaltung 2021		3412	1 40						
SU 34	Summe Auszahlungen investive Gebarung							50.000,00	50.000,00	0,00
SA2	Saldo (2) Geldfluss aus der Investiven Gebarung (33 - 34)							-37.500,00	-37.500,00	0,00
SA3	Saldo (3) Nettofinanzierungssaldo (Saldo 1 + Saldo 2)							77.400,00	0,00	77.400,00
Finanzierungstätigkeit										
SU 35	Summe Einzahlungen aus der Finanzierungstätigkeit							0,00	0,00	0,00
SU 36	Summe Auszahlungen aus der Finanzierungstätigkeit							0,00	0,00	0,00
SA4	Saldo (4) Geldfluss aus der Finanzierungstätigkeit (35 - 36)							0,00	0,00	0,00

1. Nachtragsvoranschlag 2022

NVA Ergebnis- und Finanzierungsvoranschlag Detailnachweis

Marktgemeinde Emmersdorf

		MVAG VC QU			Ergebnisvoranschlag			Finanzierungsvoranschlag		
		EH	FH		VA 2022 inkl. NVA	VA 2022	1. NVA	VA 2022 inkl. NVA	VA 2022	1. NVA
SA5	Saldo (5) Geldfluss aus der voranschlagswirksamen Gebarung (Saldo 3 + Saldo 4)							77.400,00	0,00	77.400,00
74	Sonstige Förderung der Land- und Forstwirtschaft									
742	Produktionsförderung									
742000	Produktionsförderung									
Operative Gebarung										
SU 21 / 31	Summe Erträge / Einzahlungen operative Gebarung				0,00	0,00	0,00	0,00	0,00	0,00
1/742000-755000	Lfd. Transferzahlungen an Untern. Besamungszuschuss	2233	3233	27	3.800,00	3.800,00		3.800,00	3.800,00	
SU 22 / 32	Summe Aufwendungen / Auszahlungen operative Gebarung				3.800,00	3.800,00	0,00	3.800,00	3.800,00	0,00
SA 0 / SA 1	(0) Nettoergebnis (21 - 22) / (1) Geldfluss operative Gebarung (31 - 32)				-3.800,00	-3.800,00	0,00	-3.800,00	-3.800,00	0,00
SU 23	Summe Haushaltsrücklagen				0,00	0,00	0,00	0,00	0,00	0,00
SA00	Nettoergebnis nach Zuw./Entn. Haushaltsrücklagen (Saldo 0 +/- SU23)				-3.800,00	-3.800,00	0,00			
Investive Gebarung										
SU 33	Summe Einzahlungen investive Gebarung							0,00	0,00	0,00
SU 34	Summe Auszahlungen investive Gebarung							0,00	0,00	0,00
SA2	Saldo (2) Geldfluss aus der Investiven Gebarung (33 - 34)							0,00	0,00	0,00
SA3	Saldo (3) Nettofinanzierungssaldo (Saldo 1 + Saldo 2)							-3.800,00	-3.800,00	0,00
Finanzierungstätigkeit										
SU 35	Summe Einzahlungen aus der Finanzierungstätigkeit							0,00	0,00	0,00
SU 36	Summe Auszahlungen aus der Finanzierungstätigkeit							0,00	0,00	0,00
SA4	Saldo (4) Geldfluss aus der Finanzierungstätigkeit (35 - 36)							0,00	0,00	0,00
SA5	Saldo (5) Geldfluss aus der voranschlagswirksamen Gebarung (Saldo 3 + Saldo 4)							-3.800,00	-3.800,00	0,00
749	Sonstige Einrichtungen und Maßnahmen									
749000	Sonstige Einrichtungen und Maßnahmen									
Operative Gebarung										
SU 21 / 31	Summe Erträge / Einzahlungen operative Gebarung				0,00	0,00	0,00	0,00	0,00	0,00
1/749000-757000	Subventionen Imkerverein	2234	3234	27	400,00	400,00		400,00	400,00	
SU 22 / 32	Summe Aufwendungen / Auszahlungen operative Gebarung				400,00	400,00	0,00	400,00	400,00	0,00
SA 0 / SA 1	(0) Nettoergebnis (21 - 22) / (1) Geldfluss operative Gebarung (31 - 32)				-400,00	-400,00	0,00	-400,00	-400,00	0,00
SU 23	Summe Haushaltsrücklagen				0,00	0,00	0,00	0,00	0,00	0,00
SA00	Nettoergebnis nach Zuw./Entn. Haushaltsrücklagen (Saldo 0 +/- SU23)				-400,00	-400,00	0,00			
Investive Gebarung										
SU 33	Summe Einzahlungen investive Gebarung							0,00	0,00	0,00
SU 34	Summe Auszahlungen investive Gebarung							0,00	0,00	0,00
SA2	Saldo (2) Geldfluss aus der Investiven Gebarung (33 - 34)							0,00	0,00	0,00

1. Nachtragsvoranschlag 2022

Marktgemeinde Emmersdorf

NVA Ergebnis- und Finanzierungsvoranschlag Detailnachweis

		MVAG			VC QU	Ergebnisvoranschlag		Finanzierungsvoranschlag		
		EH	FH			VA 2022 inkl. NVA	VA 2022	1. NVA	VA 2022 inkl. NVA	VA 2022
SA3	Saldo (3) Nettofinanzierungssaldo (Saldo 1 + Saldo 2)							-400,00	-400,00	0,00
Finanzierungstätigkeit										
SU 35	Summe Einzahlungen aus der Finanzierungstätigkeit							0,00	0,00	0,00
SU 36	Summe Auszahlungen aus der Finanzierungstätigkeit							0,00	0,00	0,00
SA4	Saldo (4) Geldfluss aus der Finanzierungstätigkeit (35 – 36)							0,00	0,00	0,00
SA5	Saldo (5) Geldfluss aus der voranschlagswirksamen Gebarung (Saldo 3 + Saldo 4)							-400,00	-400,00	0,00
77	Förderung des Fremdenverkehrs									
770	Einrichtungen zur Förderung des Fremdenverkehrs									
770000	Einrichtung zur Förderung des Fremdenverkehrs									
Operative Gebarung										
2/770000+813000	Erträge aus der Auflösung von Investitionszuschüssen (Kapitaltransfers)		2127			1.100,00	1.100,00			
SU 21 / 31	Summe Erträge / Einzahlungen operative Gebarung					1.100,00	1.100,00	0,00	0,00	0,00
1/770000-413000	Handelswaren Ortsplan Emmersdorf	2221	3221	23						
1/770000-523000	Geldbezüge der nicht ganzjährig beschäftigten Arbeiter	2211	3211	20		4.200,00	3.300,00	900,00	4.200,00	3.300,00
1/770000-580000	DGB zum Ausgleichsfonds für Familienbeihilfe	2212	3212	20		300,00	300,00		300,00	300,00
1/770000-582000	Leistungen aus der Selbstträgerscha MV-Kassa	2212	3212	20		1.100,00	1.100,00		1.100,00	1.100,00
1/770000-588000	Kommunalsteuer	2212	3212	20		100,00		100,00	100,00	100,00
1/770000-614000	Instandhaltung von Gebäuden	2224	3224	24		700,00	700,00		700,00	700,00
1/770000-618000	Instandhaltung von sonstigen Anlage	2224	3224	24		13.000,00	5.000,00	8.000,00	13.000,00	5.000,00
1/770000-630000	Postdienste	2222	3222	24		100,00	100,00		100,00	100,00
1/770000-670000	Versicherungen	2222	3222	24		100,00	100,00		100,00	100,00
1/770000-680000	Planmäßige Abschreibung	2226				4.100,00	4.100,00			
1/770000-710000	Öffentliche Abgaben (Ausgaben), ohne Gebühren gemäß FAG	2225	3225	24		100,00		100,00	100,00	100,00
1/770000-726000	Mitgliedsbeiträge an Institutionen Wachau-Nibelungengau	2225	3225	24		12.800,00	12.800,00		12.800,00	12.800,00
1/770000-729000	Sonstige Ausgaben	2225	3225	24		500,00	500,00		500,00	500,00
SU 22 / 32	Summe Aufwendungen / Auszahlungen operative Gebarung					37.100,00	28.000,00	9.100,00	33.000,00	23.900,00
SA 0 / SA 1	(0) Nettoergebnis (21 - 22) / (1) Geldfluss operative Gebarung (31 – 32)					-36.000,00	-26.900,00	-9.100,00	-33.000,00	-23.900,00
SU 23	Summe Haushaltsrücklagen					0,00	0,00	0,00	0,00	0,00
SA00	Nettoergebnis nach Zuw./Entn. Haushaltsrücklagen (Saldo 0 +/- SU23)					-36.000,00	-26.900,00	-9.100,00		
Investive Gebarung										
SU 33	Summe Einzahlungen investive Gebarung							0,00	0,00	0,00
1/770000-042100	Schaukästen Seegarten		3415	2 41						

1. Nachtragsvoranschlag 2022

Marktgemeinde Emmersdorf

NVA Ergebnis- und Finanzierungsvoranschlag Detailnachweis

		MVAG		VC QU	Ergebnisvoranschlag		Finanzierungsvoranschlag				
		EH	FH		VA 2022 inkl. NVA	VA 2022	1. NVA	VA 2022 inkl. NVA	VA 2022	1. NVA	
1/770000-050000	Raststätten Wanderwege			3412	2	40			5.700,00		5.700,00
SU 34	Summe Auszahlungen investive Gebarung								5.700,00	0,00	5.700,00
SA2	Saldo (2) Geldfluss aus der Investiven Gebarung (33 – 34)								-5.700,00	0,00	-5.700,00
SA3	Saldo (3) Nettofinanzierungssaldo (Saldo 1 + Saldo 2)								-38.700,00	-23.900,00	-14.800,00
Finanzierungstätigkeit											
SU 35	Summe Einzahlungen aus der Finanzierungstätigkeit								0,00	0,00	0,00
SU 36	Summe Auszahlungen aus der Finanzierungstätigkeit								0,00	0,00	0,00
SA4	Saldo (4) Geldfluss aus der Finanzierungstätigkeit (35 – 36)								0,00	0,00	0,00
SA5	Saldo (5) Geldfluss aus der voranschlagswirksamen Gebarung (Saldo 3 + Saldo 4)								-38.700,00	-23.900,00	-14.800,00
770100	Errichtung Dachbergwarte										
Operative Gebarung											
6/770100+829910	Sonstige Erträge (Proj. Grundankauf)			2116	3116	1	18		50.000,00		50.000,00
SU 21 / 31	Summe Erträge / Einzahlungen operative Gebarung								50.000,00	50.000,00	0,00
SU 22 / 32	Summe Aufwendungen / Auszahlungen operative Gebarung								0,00	0,00	0,00
SA 0 / SA 1	(0) Nettoergebnis (21 - 22) / (1) Geldfluss operative Gebarung (31 – 32)								50.000,00	50.000,00	0,00
SU 23	Summe Haushaltsrücklagen								0,00	0,00	0,00
SA00	Nettoergebnis nach Zuw./Entn. Haushaltsrücklagen (Saldo 0 +/- SU23)								50.000,00	50.000,00	0,00
Investive Gebarung											
6/770100+303000	Kapitaltransfers von sonstigen Trägern des öffentlichen Rechts und Sozialversicherungsträgern			3331	1	33			120.000,00		120.000,00
6/770100+307000	Vereinsleistungen			3334	1	34			30.000,00		30.000,00
SU 33	Summe Einzahlungen investive Gebarung								150.000,00	150.000,00	0,00
5/770100-050000	Errichtung Dachbergwarte			3412	1	40			200.000,00		200.000,00
SU 34	Summe Auszahlungen investive Gebarung								200.000,00	200.000,00	0,00
SA2	Saldo (2) Geldfluss aus der Investiven Gebarung (33 – 34)								-50.000,00	-50.000,00	0,00
SA3	Saldo (3) Nettofinanzierungssaldo (Saldo 1 + Saldo 2)								0,00	0,00	0,00
Finanzierungstätigkeit											
SU 35	Summe Einzahlungen aus der Finanzierungstätigkeit								0,00	0,00	0,00
SU 36	Summe Auszahlungen aus der Finanzierungstätigkeit								0,00	0,00	0,00
SA4	Saldo (4) Geldfluss aus der Finanzierungstätigkeit (35 – 36)								0,00	0,00	0,00
SA5	Saldo (5) Geldfluss aus der voranschlagswirksamen Gebarung (Saldo 3 + Saldo 4)								0,00	0,00	0,00
771	Maßnahmen zur Förderung des Fremdenverkehrs										
771000	Maßnahmen zur Förderung des Fremdenverkehrs										
Operative Gebarung											
SU 21 / 31	Summe Erträge / Einzahlungen operative Gebarung								0,00	0,00	0,00

1. Nachtragsvoranschlag 2022

Marktgemeinde Emmersdorf

NVA Ergebnis- und Finanzierungsvoranschlag Detailnachweis

		MVAG		VC QU	Ergebnisvoranschlag			Finanzierungsvoranschlag		
		EH	FH		VA 2022 inkl. NVA	VA 2022	1. NVA	VA 2022 inkl. NVA	VA 2022	1. NVA
1/771000-720200	Beitrag Welterbesteig	2225	3225	24	1.200,00		1.200,00	1.200,00		1.200,00
1/771000-728000	Entgelte für sonstige Leistungen Insertionen	2225	3225	24	1.500,00	1.500,00		1.500,00	1.500,00	
1/771000-757000	Subvention an Tourismusverein Emdf	2234	3234	27	1.900,00	1.900,00		1.900,00	1.900,00	
SU 22 / 32	Summe Aufwendungen / Auszahlungen operative Gebarung				4.600,00	3.400,00	1.200,00	4.600,00	3.400,00	1.200,00
SA 0 / SA 1	(0) Nettoergebnis (21 - 22) / (1) Geldfluss operative Gebarung (31 - 32)				-4.600,00	-3.400,00	-1.200,00	-4.600,00	-3.400,00	-1.200,00
SU 23	Summe Haushaltsrücklagen				0,00	0,00	0,00	0,00	0,00	0,00
SA00	Nettoergebnis nach Zuw./Entn. Haushaltsrücklagen (Saldo 0 +/- SU23)				-4.600,00	-3.400,00	-1.200,00			
Investive Gebarung										
SU 33	Summe Einzahlungen investive Gebarung							0,00	0,00	0,00
SU 34	Summe Auszahlungen investive Gebarung							0,00	0,00	0,00
SA2	Saldo (2) Geldfluss aus der Investiven Gebarung (33 - 34)							0,00	0,00	0,00
SA3	Saldo (3) Nettofinanzierungssaldo (Saldo 1 + Saldo 2)							-4.600,00	-3.400,00	-1.200,00
Finanzierungstätigkeit										
SU 35	Summe Einzahlungen aus der Finanzierungstätigkeit							0,00	0,00	0,00
SU 36	Summe Auszahlungen aus der Finanzierungstätigkeit							0,00	0,00	0,00
SA4	Saldo (4) Geldfluss aus der Finanzierungstätigkeit (35 - 36)							0,00	0,00	0,00
SA5	Saldo (5) Geldfluss aus der voranschlagswirksamen Gebarung (Saldo 3 + Saldo 4)							-4.600,00	-3.400,00	-1.200,00
78	Förderung von Handel, Gewerbe und Industrie									
782	Wirtschaftspolitische Maßnahmen									
782000	Wirtschaftspolitische Maßnahmen									
Operative Gebarung										
2/782000+811000	Einnahmen aus der Vermietung Geschäftseinrichtung E34	2115	3115	14	2.800,00	2.800,00		2.800,00	2.800,00	
2/782000+811100	Miet- und Pachtertrag Genußladen Emmersdorf	2115	3115	14	200,00	400,00	-200,00	200,00	400,00	-200,00
2/782000+813000	Erträge aus der Auflösung von Investitionszuschüssen (Kapitaltransfers)	2127			1.700,00	1.700,00				
SU 21 / 31	Summe Erträge / Einzahlungen operative Gebarung				4.700,00	4.900,00	-200,00	3.000,00	3.200,00	-200,00
1/782000-400000	Geringwertige Wirtschaftsgüter (GWG)	2221	3221	23						
1/782000-459000	Sonstige Verbrauchsgüter	2221	3221	23						
1/782000-650000	Zinsen für Finanzschulden Inland	2241	3241	25	500,00	500,00		500,00	500,00	
1/782000-680000	Planmäßige Abschreibung	2226			6.400,00	6.400,00				
SU 22 / 32	Summe Aufwendungen / Auszahlungen operative Gebarung				6.900,00	6.900,00	0,00	500,00	500,00	0,00
SA 0 / SA 1	(0) Nettoergebnis (21 - 22) / (1) Geldfluss operative Gebarung (31 - 32)				-2.200,00	-2.000,00	-200,00	2.500,00	2.700,00	-200,00
SU 23	Summe Haushaltsrücklagen				0,00	0,00	0,00	0,00	0,00	0,00
SA00	Nettoergebnis nach Zuw./Entn. Haushaltsrücklagen (Saldo 0 +/- SU23)				-2.200,00	-2.000,00	-200,00			

1. Nachtragsvoranschlag 2022

Marktgemeinde Emmersdorf

NVA Ergebnis- und Finanzierungsvoranschlag Detailnachweis

	MVAG	VC QU	Ergebnisvoranschlag		Finanzierungsvoranschlag					
			EH	FH	VA 2022 inkl. NVA	VA 2022	1. NVA	VA 2022 inkl. NVA	VA 2022	1. NVA
Investive Gebarung										
SU 33	Summe Einzahlungen investive Gebarung							0,00	0,00	0,00
1/782000-042000										
	Amts-, Betriebs- und Geschäftsausstattung		3415	2 41						
SU 34	Summe Auszahlungen investive Gebarung							0,00	0,00	0,00
SA2	Saldo (2) Geldfluss aus der Investiven Gebarung (33 – 34)							0,00	0,00	0,00
SA3	Saldo (3) Nettofinanzierungssaldo (Saldo 1 + Saldo 2)							2.500,00	2.700,00	-200,00
Finanzierungstätigkeit										
SU 35	Summe Einzahlungen aus der Finanzierungstätigkeit							0,00	0,00	0,00
1/782000-346000								6.100,00	6.100,00	
	Investitionsdarlehen von Finanzunternehmen		3614	65						
SU 36	Summe Auszahlungen aus der Finanzierungstätigkeit							6.100,00	6.100,00	0,00
SA4	Saldo (4) Geldfluss aus der Finanzierungstätigkeit (35 – 36)							-6.100,00	-6.100,00	0,00
SA5	Saldo (5) Geldfluss aus der voranschlagswirksamen Gebarung (Saldo 3 + Saldo 4)							-3.600,00	-3.400,00	-200,00
789	Sonstige Einrichtungen und Maßnahmen									
789000	Sonstige Einrichtungen und Maßnahmen Bankomat									
Operative Gebarung										
2/789000+816000	Betriebskostenersatz Bankomat		2114	3114	13	1.000,00	1.000,00	1.000,00	1.000,00	
SU 21 / 31	Summe Erträge / Einzahlungen operative Gebarung							1.000,00	1.000,00	0,00
1/789000-400000	Geringwertige Wirtschaftsgüter (GWG)		2221	3221	23	1.000,00	1.000,00	1.000,00	1.000,00	
1/789000-451000	Brennstoffe		2221	3221	23	100,00	100,00	100,00	100,00	
1/789000-459000	Sonstige Verbrauchsgüter		2221	3221	23	100,00	100,00	100,00	100,00	
1/789000-511000	Geldbezüge der Vertragsbediensteten in handwerklicher Verwendung		2211	3211	20	1.400,00	1.400,00	1.400,00	1.400,00	
1/789000-580000	DGB zum Ausgleichsfonds für Familienbeihilfe		2212	3212	20	100,00	100,00	100,00	100,00	
1/789000-582000	Leistungen aus der Selbstträgerscha		2212	3212	20	400,00	400,00	400,00	400,00	
1/789000-582100	Sonstige DGB zur sozialen Sicherhei		2212	3212	20					
1/789000-600000	Strom		2222	3222	24	100,00	100,00	100,00	100,00	
SU 22 / 32	Summe Aufwendungen / Auszahlungen operative Gebarung							3.200,00	3.200,00	0,00
SA 0 / SA 1	(0) Nettoergebnis (21 - 22) / (1) Geldfluss operative Gebarung (31 – 32)							-2.200,00	-2.200,00	0,00
SU 23	Summe Haushaltsrücklagen							0,00	0,00	0,00
SA00	Nettoergebnis nach Zuw./Entn. Haushaltsrücklagen (Saldo 0 +/- SU23)							-2.200,00	-2.200,00	0,00
Investive Gebarung										
SU 33	Summe Einzahlungen investive Gebarung							0,00	0,00	0,00
1/789000-050000	Weihnachtsbeleuchtung		3412	2 40				3.000,00	5.000,00	-2.000,00
SU 34	Summe Auszahlungen investive Gebarung							3.000,00	5.000,00	-2.000,00
SA2	Saldo (2) Geldfluss aus der Investiven Gebarung (33 – 34)							-3.000,00	-5.000,00	2.000,00

	MVAG	VC QU	Ergebnisvoranschlag			Finanzierungsvoranschlag			
			EH	FH	VA 2022 inkl. NVA	VA 2022	1. NVA	VA 2022 inkl. NVA	VA 2022
SA3			Saldo (3) Nettofinanzierungssaldo (Saldo 1 + Saldo 2)				-5.200,00	-7.200,00	2.000,00
Finanzierungstätigkeit									
SU 35			Summe Einzahlungen aus der Finanzierungstätigkeit				0,00	0,00	0,00
SU 36			Summe Auszahlungen aus der Finanzierungstätigkeit				0,00	0,00	0,00
SA4			Saldo (4) Geldfluss aus der Finanzierungstätigkeit (35 – 36)				0,00	0,00	0,00
SA5			Saldo (5) Geldfluss aus der voranschlagswirksamen Gebarung (Saldo 3 + Saldo 4)				-5.200,00	-7.200,00	2.000,00

	MVAG	VC QU	Ergebnisvoranschlag			Finanzierungsvoranschlag				
			EH	FH	VA 2022 inkl. NVA	VA 2022	1. NVA	VA 2022 inkl. NVA	VA 2022	1. NVA
8 Dienstleistungen										
81	Öffentliche Einrichtungen (soweit nicht dem Abschnitt 85 zuzuordnen)									
813	Müllbeseitigung									
813000	Abfallbeseitigung									
Operative Gebarung										
2/813000+828000	Rückvergütung Abfallwirtschaft GVU	2116	3116	18						
SU 21 / 31	Summe Erträge / Einzahlungen operative Gebarung				0,00	0,00	0,00	0,00	0,00	0,00
1/813000-610000	Instandhaltung von Grund und Boden (Bodenaushubdeponie)	2224	3224	24	1.700,00	1.000,00	700,00	1.700,00	1.000,00	700,00
1/813000-619000	Instandhaltung von Sonderanlagen Müllplatz	2224	3224	24	1.000,00	1.000,00		1.000,00	1.000,00	
1/813000-700000	Pachtzinse Müllinseln neu	2223	3223	24	300,00	300,00		300,00	300,00	
SU 22 / 32	Summe Aufwendungen / Auszahlungen operative Gebarung				3.000,00	2.300,00	700,00	3.000,00	2.300,00	700,00
SA 0 / SA 1	(0) Nettoergebnis (21 - 22) / (1) Geldfluss operative Gebarung (31 - 32)				-3.000,00	-2.300,00	-700,00	-3.000,00	-2.300,00	-700,00
SU 23	Summe Haushaltsrücklagen				0,00	0,00	0,00	0,00	0,00	0,00
SA00	Nettoergebnis nach Zuw./Entn. Haushaltsrücklagen (Saldo 0 +/- SU23)				-3.000,00	-2.300,00	-700,00			
Investive Gebarung										
SU 33	Summe Einzahlungen investive Gebarung							0,00	0,00	0,00
SU 34	Summe Auszahlungen investive Gebarung							0,00	0,00	0,00
SA2	Saldo (2) Geldfluss aus der Investiven Gebarung (33 - 34)							0,00	0,00	0,00
SA3	Saldo (3) Nettofinanzierungssaldo (Saldo 1 + Saldo 2)							-3.000,00	-2.300,00	-700,00
Finanzierungstätigkeit										
SU 35	Summe Einzahlungen aus der Finanzierungstätigkeit							0,00	0,00	0,00
SU 36	Summe Auszahlungen aus der Finanzierungstätigkeit							0,00	0,00	0,00
SA4	Saldo (4) Geldfluss aus der Finanzierungstätigkeit (35 - 36)							0,00	0,00	0,00
SA5	Saldo (5) Geldfluss aus der voranschlagswirksamen Gebarung (Saldo 3 + Saldo 4)							-3.000,00	-2.300,00	-700,00
814	Straßenreinigung									
814000	Straßenreinigung									
Operative Gebarung										
SU 21 / 31	Summe Erträge / Einzahlungen operative Gebarung				0,00	0,00	0,00	0,00	0,00	0,00
1/814000-728000	Winterdienst (Streumaterial, ...)	2225	3225	24	40.000,00	40.000,00		40.000,00	40.000,00	
SU 22 / 32	Summe Aufwendungen / Auszahlungen operative Gebarung				40.000,00	40.000,00	0,00	40.000,00	40.000,00	0,00
SA 0 / SA 1	(0) Nettoergebnis (21 - 22) / (1) Geldfluss operative Gebarung (31 - 32)				-40.000,00	-40.000,00	0,00	-40.000,00	-40.000,00	0,00
SU 23	Summe Haushaltsrücklagen				0,00	0,00	0,00	0,00	0,00	0,00
SA00	Nettoergebnis nach Zuw./Entn. Haushaltsrücklagen (Saldo 0 +/- SU23)				-40.000,00	-40.000,00	0,00			

1. Nachtragsvoranschlag 2022

Marktgemeinde Emmersdorf

NVA Ergebnis- und Finanzierungsvoranschlag Detailnachweis

	MVAG	VC QU	Ergebnisvoranschlag			Finanzierungsvoranschlag				
			EH	FH	VA 2022 inkl. NVA	VA 2022	1. NVA	VA 2022 inkl. NVA	VA 2022	1. NVA
Investive Gebarung										
SU 33			Summe Einzahlungen investive Gebarung					0,00	0,00	0,00
SU 34			Summe Auszahlungen investive Gebarung					0,00	0,00	0,00
SA2			Saldo (2) Geldfluss aus der Investiven Gebarung (33 – 34)					0,00	0,00	0,00
SA3			Saldo (3) Nettofinanzierungssaldo (Saldo 1 + Saldo 2)					-40.000,00	-40.000,00	0,00
Finanzierungstätigkeit										
SU 35			Summe Einzahlungen aus der Finanzierungstätigkeit					0,00	0,00	0,00
SU 36			Summe Auszahlungen aus der Finanzierungstätigkeit					0,00	0,00	0,00
SA4			Saldo (4) Geldfluss aus der Finanzierungstätigkeit (35 – 36)					0,00	0,00	0,00
SA5			Saldo (5) Geldfluss aus der voranschlagswirksamen Gebarung (Saldo 3 + Saldo 4)					-40.000,00	-40.000,00	0,00
815			Park- und Gartenanlagen, Kinderspielplätze							
815000			Park- und Gartenanlagen, Kinderspielplätze							
Operative Gebarung										
2/815000+861000			Transfers von Ländern, Landesfonds und Landeskammern	2121	3121	15				
SU 21 / 31			Summe Erträge / Einzahlungen operative Gebarung			0,00	0,00	0,00	0,00	0,00
1/815000-618000			Instandhaltung von sonstigen Anlagen (Kinderspielplätze)	2224	3224	24	5.000,00	5.000,00	5.000,00	5.000,00
1/815000-680000			Planmäßige Abschreibung	2226			5.900,00	5.900,00		
SU 22 / 32			Summe Aufwendungen / Auszahlungen operative Gebarung			10.900,00	10.900,00	0,00	5.000,00	5.000,00
SA 0 / SA 1			(0) Nettoergebnis (21 - 22) / (1) Geldfluss operative Gebarung (31 – 32)			-10.900,00	-10.900,00	0,00	-5.000,00	-5.000,00
SU 23			Summe Haushaltsrücklagen			0,00	0,00	0,00	0,00	0,00
SA00			Nettoergebnis nach Zuw./Entn. Haushaltsrücklagen (Saldo 0 +/- SU23)			-10.900,00	-10.900,00	0,00		
Investive Gebarung										
SU 33			Summe Einzahlungen investive Gebarung					0,00	0,00	0,00
1/815000-050000			Kinderspielplätze	3412	2	40		13.900,00	1.500,00	12.400,00
SU 34			Summe Auszahlungen investive Gebarung					13.900,00	1.500,00	12.400,00
SA2			Saldo (2) Geldfluss aus der Investiven Gebarung (33 – 34)					-13.900,00	-1.500,00	-12.400,00
SA3			Saldo (3) Nettofinanzierungssaldo (Saldo 1 + Saldo 2)					-18.900,00	-6.500,00	-12.400,00
Finanzierungstätigkeit										
SU 35			Summe Einzahlungen aus der Finanzierungstätigkeit					0,00	0,00	0,00
SU 36			Summe Auszahlungen aus der Finanzierungstätigkeit					0,00	0,00	0,00
SA4			Saldo (4) Geldfluss aus der Finanzierungstätigkeit (35 – 36)					0,00	0,00	0,00
SA5			Saldo (5) Geldfluss aus der voranschlagswirksamen Gebarung (Saldo 3 + Saldo 4)					-18.900,00	-6.500,00	-12.400,00

1. Nachtragsvoranschlag 2022

Marktgemeinde Emmersdorf

NVA Ergebnis- und Finanzierungsvoranschlag Detailnachweis

	MVAG	VC QU	Ergebnisvoranschlag		Finanzierungsvoranschlag				
			EH	FH	VA 2022 inkl. NVA	VA 2022	1. NVA	VA 2022 inkl. NVA	VA 2022
816	Öffentliche Beleuchtung und öffentliche Uhren								
816000	Öffentliche Beleuchtung und öffentliche Uhren								
Operative Gebarung									
2/816000+813000	Erträge aus der Auflösung von Investitionszuschüssen (Kapitaltransfers)	2127		2.100,00	2.100,00				
SU 21 / 31	Summe Erträge / Einzahlungen operative Gebarung			2.100,00	2.100,00	0,00	0,00	0,00	0,00
1/816000-600000	Strom Straßenbeleuchtung	2222	3222	24	29.000,00	29.000,00		29.000,00	29.000,00
1/816000-619000	Instandhaltung Straßenbeleuchtung	2224	3224	24	10.000,00	10.000,00		10.000,00	10.000,00
1/816000-680000	Planmäßige Abschreibung	2226			4.400,00	4.400,00			
SU 22 / 32	Summe Aufwendungen / Auszahlungen operative Gebarung			43.400,00	43.400,00	0,00	39.000,00	39.000,00	0,00
SA 0 / SA 1	(0) Nettoergebnis (21 - 22) / (1) Geldfluss operative Gebarung (31 - 32)			-41.300,00	-41.300,00	0,00	-39.000,00	-39.000,00	0,00
SU 23	Summe Haushaltsrücklagen			0,00	0,00	0,00	0,00	0,00	0,00
SA00	Nettoergebnis nach Zuw./Entn. Haushaltsrücklagen (Saldo 0 +/- SU23)			-41.300,00	-41.300,00	0,00			
Investive Gebarung									
SU 33	Summe Einzahlungen investive Gebarung						0,00	0,00	0,00
SU 34	Summe Auszahlungen investive Gebarung						0,00	0,00	0,00
SA2	Saldo (2) Geldfluss aus der Investiven Gebarung (33 - 34)						0,00	0,00	0,00
SA3	Saldo (3) Nettofinanzierungssaldo (Saldo 1 + Saldo 2)						-39.000,00	-39.000,00	0,00
Finanzierungstätigkeit									
SU 35	Summe Einzahlungen aus der Finanzierungstätigkeit						0,00	0,00	0,00
SU 36	Summe Auszahlungen aus der Finanzierungstätigkeit						0,00	0,00	0,00
SA4	Saldo (4) Geldfluss aus der Finanzierungstätigkeit (35 - 36)						0,00	0,00	0,00
SA5	Saldo (5) Geldfluss aus der voranschlagswirksamen Gebarung (Saldo 3 + Saldo 4)						-39.000,00	-39.000,00	0,00
817	Friedhöfe (einschließlich Einsegnungshallen und Krematorien)								
817000	Friedhöfe								
Operative Gebarung									
2/817000+852000	Grabstellengebühren	2113	3113	12	12.800,00	12.800,00		12.800,00	12.800,00
2/817000+852100	Beerdigungsgebühren	2113	3113	12	11.300,00	11.300,00		11.300,00	11.300,00
2/817000+852200	Benützungsgebühr für Einsegnungskapelle	2113	3113	12	2.000,00	2.000,00		2.000,00	2.000,00
SU 21 / 31	Summe Erträge / Einzahlungen operative Gebarung			26.100,00	26.100,00	0,00	26.100,00	26.100,00	0,00
1/817000-400000	Geringwertige Wirtschaftsgüter (GWG)	2221	3221	23		1.000,00	-1.000,00	1.000,00	-1.000,00
1/817000-454000	Reinigungsmittel	2221	3221	23	300,00	300,00		300,00	300,00
1/817000-456000	Schreib-, Zeichen- und sonstige Büromittel	2221	3221	23	100,00	100,00		100,00	100,00
1/817000-459000	Sonstige Verbrauchsgüter inkl. Container	2221	3221	23	4.800,00	4.800,00		4.800,00	4.800,00
1/817000-510000	Geldbezüge der Vertragsbediensteten der Verwaltung	2211	3211	20	1.000,00	1.000,00		1.000,00	1.000,00

1. Nachtragsvoranschlag 2022

NVA Ergebnis- und Finanzierungsvoranschlag Detailnachweis

Marktgemeinde Emmersdorf

		MVAG		VC QU	Ergebnisvoranschlag		Finanzierungsvoranschlag			
		EH	FH		VA 2022 inkl. NVA	VA 2022	1. NVA	VA 2022 inkl. NVA	VA 2022	1. NVA
1/817000-511000	Geldbezüge der Vertragsbediensteten in handwerklicher Verwendung	2211	3211	20	8.000,00	8.000,00		8.000,00	8.000,00	
1/817000-580000	DGB zum Ausgleichsfonds für Familienbeihilfe	2212	3212	20	500,00	500,00		500,00	500,00	
1/817000-582000	Leistungen aus der Selbstträgerscha	2212	3212	20	1.800,00	1.800,00		1.800,00	1.800,00	
1/817000-600000	Strom	2222	3222	24	900,00	900,00		900,00	900,00	
1/817000-614000	Instandhaltung von Gebäuden Einsegnungskap/Friedhof	2224	3224	24	1.000,00	1.000,00		1.000,00	1.000,00	
1/817000-619000	Instandhaltung Sonderanlagen (Steinmetzkosten)	2224	3224	24	5.000,00	4.000,00	1.000,00	5.000,00	4.000,00	1.000,00
1/817000-630000	Postdienste	2222	3222	24	100,00	100,00		100,00	100,00	
1/817000-631000	Telekommunikationsdienste	2222	3222	24	100,00	100,00		100,00	100,00	
1/817000-670000	Versicherungen	2222	3222	24	200,00	200,00		200,00	200,00	
1/817000-680000	Planmäßige Abschreibung	2226			2.800,00	2.800,00				
1/817000-700000	Gemdat Nutzungsentgelte	2223	3223	24	300,00	300,00		300,00	300,00	
SU 22 / 32	Summe Aufwendungen / Auszahlungen operative Gebarung				26.900,00	26.900,00	0,00	24.100,00	24.100,00	0,00
SA 0 / SA 1	(0) Nettoergebnis (21 - 22) / (1) Geldfluss operative Gebarung (31 - 32)				-800,00	-800,00	0,00	2.000,00	2.000,00	0,00
SU 23	Summe Haushaltsrücklagen				0,00	0,00	0,00	0,00	0,00	0,00
SA00	Nettoergebnis nach Zuw./Entn. Haushaltsrücklagen (Saldo 0 +/- SU23)				-800,00	-800,00	0,00			
Investive Gebarung										
SU 33	Summe Einzahlungen investive Gebarung							0,00	0,00	0,00
1/817000-042000	Betriebsausstattung		3415	2 41				1.000,00	1.000,00	
1/817000-042200	Anschaffungen f. Einsegnungskapelle		3415	2 41				1.000,00	1.000,00	
SU 34	Summe Auszahlungen investive Gebarung							2.000,00	2.000,00	0,00
SA2	Saldo (2) Geldfluss aus der Investiven Gebarung (33 - 34)							-2.000,00	-2.000,00	0,00
SA3	Saldo (3) Nettofinanzierungssaldo (Saldo 1 + Saldo 2)							0,00	0,00	0,00
Finanzierungstätigkeit										
SU 35	Summe Einzahlungen aus der Finanzierungstätigkeit							0,00	0,00	0,00
SU 36	Summe Auszahlungen aus der Finanzierungstätigkeit							0,00	0,00	0,00
SA4	Saldo (4) Geldfluss aus der Finanzierungstätigkeit (35 - 36)							0,00	0,00	0,00
SA5	Saldo (5) Geldfluss aus der voranschlagswirksamen Gebarung (Saldo 3 + Saldo 4)							0,00	0,00	0,00
82	Betriebsähnliche Einrichtungen und Betriebe									
820	Wirtschaftshöfe									
820000	Wirtschaftshöfe									
Operative Gebarung										
2/820000+801000	Veräußerungen von Grundstücken und Grundstückseinrichtungen	2116		30	3.200,00		3.200,00			

1. Nachtragsvoranschlag 2022

Marktgemeinde Emmersdorf

NVA Ergebnis- und Finanzierungsvoranschlag Detailnachweis

		MVAG		VC QU	Ergebnisvoranschlag		Finanzierungsvoranschlag			
		EH	FH		VA 2022 inkl. NVA	VA 2022	1. NVA	VA 2022 inkl. NVA	VA 2022	1. NVA
2/820000+816000	Kostenbeiträge (Kostensätze) AMS	2114	3114	13	19.700,00	18.500,00	1.200,00	19.700,00	18.500,00	1.200,00
2/820000+828100	Rückersatz von Ausgaben Abfertigungsversicherung	2116	3116	18	7.200,00	7.200,00		7.200,00	7.200,00	
2/820000+829000	Sonstige Einnahmen Ersatz für Grädereinsatz/Traktor	2116	3116	18	500,00	500,00		500,00	500,00	
2/820000+829100	Sonstige Erträge	2116	3116	18	600,00		600,00	600,00		600,00
2/820000+829905	Abfertigungsversicherung	2116	3116	18	3.900,00	3.900,00				
2/820000+829909	Jubiläumsversicherung	2116	3116	18	2.500,00	2.500,00				
2/820000+861000	Transfers von Ländern, (Lohnkosten Covid)	2121	3121	15	1.100,00		1.100,00	1.100,00		1.100,00
SU 21 / 31	Summe Erträge / Einzahlungen operative Gebarung				38.700,00	32.600,00	6.100,00	29.100,00	26.200,00	2.900,00
1/820000-400000	Dienstbekleidung	2221	3221	23	800,00	600,00	200,00	800,00	600,00	200,00
1/820000-400010	Geringwertige Wirtschaftsgüter (GWG)	2221	3221	23	6.000,00	6.000,00		6.000,00	6.000,00	
1/820000-402000	Werkzeug	2221	3221	23	6.000,00	6.000,00		6.000,00	6.000,00	
1/820000-451000	Brennstoffe	2221	3221	23	2.300,00	2.300,00		2.300,00	2.300,00	
1/820000-452000	Treibstoffe Fiorino 60 %	2221	3221	23	5.500,00	4.000,00	1.500,00	5.500,00	4.000,00	1.500,00
1/820000-454000	Reinigungsmittel	2221	3221	23	1.100,00	900,00	200,00	1.100,00	900,00	200,00
1/820000-459000	Sonstige Verbrauchsgüter	2221	3221	23	4.300,00	4.000,00	300,00	4.300,00	4.000,00	300,00
1/820000-511000	Geldbezüge der Vertragsbediensteten in handwerklicher Verwendung	2211	3211	20	165.600,00	185.600,00	-20.000,00	165.600,00	185.600,00	-20.000,00
1/820000-511100	Abfertigung	2211	3211	20	7.200,00	7.200,00		7.200,00	7.200,00	
1/820000-523000	Geldbezüge der nicht ganzjährig beschäftigten Arbeiter	2211	3211	20	14.000,00		14.000,00	14.000,00		14.000,00
1/820000-580000	DGB zum Ausgleichsfonds für Familienbeihilfe	2212	3212	20	7.200,00	7.200,00		7.200,00	7.200,00	
1/820000-582000	Leistungen aus der Selbstträgerscha	2212	3212	20	42.700,00	42.700,00		42.700,00	42.700,00	
1/820000-588000	Kommunalsteuer	2212	3212	20	6.500,00	5.500,00	1.000,00	6.500,00	5.500,00	1.000,00
1/820000-600000	Strom	2222	3222	24	1.000,00	1.000,00		1.000,00	1.000,00	
1/820000-614000	Instandhaltung von Gebäuden	2224	3224	24	1.400,00	1.000,00	400,00	1.400,00	1.000,00	400,00
1/820000-617000	Instandhaltung von Fahrzeugen	2224	3224	24	7.500,00	7.000,00	500,00	7.500,00	7.000,00	500,00
1/820000-631000	Telekommunikationsdienste	2222	3222	24	800,00	800,00		800,00	800,00	
1/820000-670000	Versicherungen	2222	3222	24	4.500,00	4.000,00	500,00	4.500,00	4.000,00	500,00
1/820000-670100	Abfertigungsversicherungen	2222	3222	24	2.700,00	2.700,00		2.700,00	2.700,00	
1/820000-670200	Dienstjubiläumsversicherung	2222	3222	24	2.600,00	3.100,00	-500,00	2.600,00	3.100,00	-500,00
1/820000-680000	Planmäßige Abschreibung	2226			16.700,00	16.700,00				
1/820000-710000	Öffentliche Abgaben (Ausgaben), ohne Gebühren gemäß FAG	2225	3225	24	2.500,00	2.500,00		2.500,00	2.500,00	
1/820000-728000	Entgelte für sonstige Leistungen (KBB/Müll)	2225	3225	24	3.000,00	3.000,00		3.000,00	3.000,00	
1/820000-729000	Sonstige Ausgaben	2225	3225	24	1.400,00	1.400,00		1.400,00	1.400,00	
SU 22 / 32	Summe Aufwendungen / Auszahlungen operative Gebarung				313.300,00	315.200,00	-1.900,00	296.600,00	298.500,00	-1.900,00

1. Nachtragsvoranschlag 2022

NVA Ergebnis- und Finanzierungsvoranschlag Detailnachweis

Marktgemeinde Emmersdorf

	MVAG	VC QU	Ergebnisvoranschlag		Finanzierungsvoranschlag					
			EH	FH	VA 2022 inkl. NVA	VA 2022	1. NVA	VA 2022 inkl. NVA	VA 2022	1. NVA
SA 0 / SA 1	(0) Nettoergebnis (21 - 22) / (1) Geldfluss operative Gebarung (31 - 32)				-274.600,00	-282.600,00	8.000,00	-267.500,00	-272.300,00	4.800,00
SU 23	Summe Haushaltsrücklagen				0,00	0,00	0,00	0,00	0,00	0,00
SA00	Nettoergebnis nach Zuw./Entn. Haushaltsrücklagen (Saldo 0 +/- SU23)				-274.600,00	-282.600,00	8.000,00			
Investive Gebarung										
2/820000+801000	Veräußerungen von Grundstücken und Grundstückseinrichtungen	3312	30					3.200,00		3.200,00
SU 33	Summe Einzahlungen investive Gebarung							3.200,00	0,00	3.200,00
1/820000-020000	Ankauf v. Maschinen	3414	2 41					10.000,00	30.000,00	-20.000,00
1/820000-040000	Fahrzeuge	3414	2 41					200,00		200,00
1/820000-042000	Betriebsausstattung	3415	2 41					3.500,00	3.500,00	
SU 34	Summe Auszahlungen investive Gebarung							13.700,00	33.500,00	-19.800,00
SA2	Saldo (2) Geldfluss aus der Investiven Gebarung (33 - 34)							-10.500,00	-33.500,00	23.000,00
SA3	Saldo (3) Nettofinanzierungssaldo (Saldo 1 + Saldo 2)							-278.000,00	-305.800,00	27.800,00
Finanzierungstätigkeit										
SU 35	Summe Einzahlungen aus der Finanzierungstätigkeit							0,00	0,00	0,00
SU 36	Summe Auszahlungen aus der Finanzierungstätigkeit							0,00	0,00	0,00
SA4	Saldo (4) Geldfluss aus der Finanzierungstätigkeit (35 - 36)							0,00	0,00	0,00
SA5	Saldo (5) Geldfluss aus der voranschlagswirksamen Gebarung (Saldo 3 + Saldo 4)							-278.000,00	-305.800,00	27.800,00
820100	Bauhof-Wohnung									
Operative Gebarung										
2/820100+811100	Einnahmen aus der Vermietung und Verpachtung	2115	3115	14	2.500,00	2.500,00		2.500,00	2.500,00	
SU 21 / 31	Summe Erträge / Einzahlungen operative Gebarung				2.500,00	2.500,00	0,00	2.500,00	2.500,00	0,00
1/820100-614000	Instandhaltung von Gebäuden	2224	3224	24	1.000,00	1.000,00		1.000,00	1.000,00	
1/820100-680000	Planmäßige Abschreibung	2226			100,00	100,00				
SU 22 / 32	Summe Aufwendungen / Auszahlungen operative Gebarung				1.100,00	1.100,00	0,00	1.000,00	1.000,00	0,00
SA 0 / SA 1	(0) Nettoergebnis (21 - 22) / (1) Geldfluss operative Gebarung (31 - 32)				1.400,00	1.400,00	0,00	1.500,00	1.500,00	0,00
SU 23	Summe Haushaltsrücklagen				0,00	0,00	0,00	0,00	0,00	0,00
SA00	Nettoergebnis nach Zuw./Entn. Haushaltsrücklagen (Saldo 0 +/- SU23)				1.400,00	1.400,00	0,00			
Investive Gebarung										
SU 33	Summe Einzahlungen investive Gebarung							0,00	0,00	0,00
SU 34	Summe Auszahlungen investive Gebarung							0,00	0,00	0,00
SA2	Saldo (2) Geldfluss aus der Investiven Gebarung (33 - 34)							0,00	0,00	0,00
SA3	Saldo (3) Nettofinanzierungssaldo (Saldo 1 + Saldo 2)							1.500,00	1.500,00	0,00
Finanzierungstätigkeit										
SU 35	Summe Einzahlungen aus der Finanzierungstätigkeit							0,00	0,00	0,00
SU 36	Summe Auszahlungen aus der Finanzierungstätigkeit							0,00	0,00	0,00

1. Nachtragsvoranschlag 2022

Marktgemeinde Emmersdorf

NVA Ergebnis- und Finanzierungsvoranschlag Detailnachweis

		MVAG		VC QU	Ergebnisvoranschlag			Finanzierungsvoranschlag		
		EH	FH		VA 2022 inkl. NVA	VA 2022	1. NVA	VA 2022 inkl. NVA	VA 2022	1. NVA
SA4	Saldo (4) Geldfluss aus der Finanzierungstätigkeit (35 – 36)							0,00	0,00	0,00
SA5	Saldo (5) Geldfluss aus der voranschlagswirksamen Gebarung (Saldo 3 + Saldo 4)							1.500,00	1.500,00	0,00
820200	Bauhof Neubau									
	Operative Gebarung									
6/820200+829910	Sonstige Erträge (Auflösung Proj. Grundankauf)	2116	3116	1 18	50.400,00	50.400,00		50.400,00	50.400,00	
6/820200+829911	Sonstige Erträge (Proj. Verkauf Arzthaus)	2116	3116	1 18	360.000,00	360.000,00		360.000,00	360.000,00	
6/820200+829912	Sonstige Erträge	2116	3116	1 18	118.100,00		118.100,00	118.100,00		118.100,00
6/820200+829914	Sonstige Erträge (Proj. Wohnungsverkauf)	2116	3116	1 18	123.500,00		123.500,00	123.500,00		123.500,00
6/820200+871000	Kapitaltransfers aus Gemeinde-Bedarfszuweisungsmittel (2022)	2121	3121	1 33	200.000,00	200.000,00		200.000,00	200.000,00	
SU 21 / 31	Summe Erträge / Einzahlungen operative Gebarung				852.000,00	610.400,00	241.600,00	852.000,00	610.400,00	241.600,00
SU 22 / 32	Summe Aufwendungen / Auszahlungen operative Gebarung				0,00	0,00	0,00	0,00	0,00	0,00
SA 0 / SA 1	(0) Nettoergebnis (21 - 22) / (1) Geldfluss operative Gebarung (31 – 32)				852.000,00	610.400,00	241.600,00	852.000,00	610.400,00	241.600,00
SU 23	Summe Haushaltsrücklagen				0,00	0,00	0,00	0,00	0,00	0,00
SA00	Nettoergebnis nach Zuw./Entn. Haushaltsrücklagen (Saldo 0 +/- SU23)				852.000,00	610.400,00	241.600,00			
	Investive Gebarung									
6/820200+301100	Beitrag Land Raumordnung		3331	1 33				26.000,00	26.000,00	
SU 33	Summe Einzahlungen investive Gebarung							26.000,00	26.000,00	0,00
5/820200-010000	Gebäude und Bauten		3413	1 40				878.000,00	636.400,00	241.600,00
SU 34	Summe Auszahlungen investive Gebarung							878.000,00	636.400,00	241.600,00
SA2	Saldo (2) Geldfluss aus der Investiven Gebarung (33 – 34)							-852.000,00	-610.400,00	-241.600,00
SA3	Saldo (3) Nettofinanzierungssaldo (Saldo 1 + Saldo 2)							0,00	0,00	0,00
	Finanzierungstätigkeit									
SU 35	Summe Einzahlungen aus der Finanzierungstätigkeit							0,00	0,00	0,00
SU 36	Summe Auszahlungen aus der Finanzierungstätigkeit							0,00	0,00	0,00
SA4	Saldo (4) Geldfluss aus der Finanzierungstätigkeit (35 – 36)							0,00	0,00	0,00
SA5	Saldo (5) Geldfluss aus der voranschlagswirksamen Gebarung (Saldo 3 + Saldo 4)							0,00	0,00	0,00
83	Betriebsähnliche Einrichtungen und Betriebe (Fortsetzung)									
839	Sonstige Betriebe und betriebsähnliche Einrichtungen									
839000	Sonstige Betriebe und betriebsähnliche Einrichtungen									
	Operative Gebarung									
2/839000+811000	Einnahmen aus der Vermietung und Verpachtung (Buffett)	2115	3115	14	8.900,00	8.900,00		8.900,00	8.900,00	

1. Nachtragsvoranschlag 2022

Marktgemeinde Emmersdorf

NVA Ergebnis- und Finanzierungsvoranschlag Detailnachweis

		MVAG		VC QU	Ergebnisvoranschlag		Finanzierungsvoranschlag			
		EH	FH		VA 2022 inkl. NVA	VA 2022	1. NVA	VA 2022 inkl. NVA	VA 2022	1. NVA
2/839000+852000	Bootsliegeplatzgebühren	2113	3113	12	5.900,00	5.800,00	100,00	5.900,00	5.800,00	100,00
SU 21 / 31	Summe Erträge / Einzahlungen operative Gebarung				14.800,00	14.700,00	100,00	14.800,00	14.700,00	100,00
1/839000-459000	Sonstige Verbrauchsgüter Mähen	2221	3221	23	3.300,00	3.300,00		3.300,00	3.300,00	
1/839000-619000	Instandhaltung Anlagen (Reinigung)	2224	3224	24	4.800,00	4.800,00		4.800,00	4.800,00	
1/839000-619100	Instandhaltung Sanierung Bootssteg	2224	3224	24	5.300,00		5.300,00	5.300,00		5.300,00
1/839000-670000	Versicherungen	2222	3222	24	200,00	200,00		200,00	200,00	
1/839000-680000	Planmäßige Abschreibung	2226			2.100,00	2.100,00				
1/839000-700000	Pachtzinse	2223	3223	24	2.100,00	2.100,00		2.100,00	2.100,00	
1/839000-726000	Mitgliedsbeiträge an Institutionen Bootsportverein	2225	3225	24	800,00	800,00		800,00	800,00	
SU 22 / 32	Summe Aufwendungen / Auszahlungen operative Gebarung				18.600,00	13.300,00	5.300,00	16.500,00	11.200,00	5.300,00
SA 0 / SA 1	(0) Nettoergebnis (21 - 22) / (1) Geldfluss operative Gebarung (31 - 32)				-3.800,00	1.400,00	-5.200,00	-1.700,00	3.500,00	-5.200,00
SU 23	Summe Haushaltsrücklagen				0,00	0,00	0,00	0,00	0,00	0,00
SA00	Nettoergebnis nach Zuw./Entn. Haushaltsrücklagen (Saldo 0 +/- SU23)				-3.800,00	1.400,00	-5.200,00			
Investive Gebarung										
SU 33	Summe Einzahlungen investive Gebarung							0,00	0,00	0,00
1/839000-042000	Investitionen Hafengelände (Skaterplatz/Volleyballplatz)		3415	2 41				3.500,00	3.500,00	
SU 34	Summe Auszahlungen investive Gebarung							3.500,00	3.500,00	0,00
SA2	Saldo (2) Geldfluss aus der Investiven Gebarung (33 - 34)							-3.500,00	-3.500,00	0,00
SA3	Saldo (3) Nettofinanzierungssaldo (Saldo 1 + Saldo 2)							-5.200,00	0,00	-5.200,00
Finanzierungstätigkeit										
SU 35	Summe Einzahlungen aus der Finanzierungstätigkeit							0,00	0,00	0,00
SU 36	Summe Auszahlungen aus der Finanzierungstätigkeit							0,00	0,00	0,00
SA4	Saldo (4) Geldfluss aus der Finanzierungstätigkeit (35 - 36)							0,00	0,00	0,00
SA5	Saldo (5) Geldfluss aus der voranschlagswirksamen Gebarung (Saldo 3 + Saldo 4)							-5.200,00	0,00	-5.200,00
84	Liegenschaften, Wohn- und Geschäftsgebäude									
840	Grundbesitz									
840000	Grundbesitz									
Operative Gebarung										
2/840000+811000	Einnahmen aus der Vermietung und Verpachtung - Jagdpacht	2115	3115	14	2.200,00	2.000,00	200,00	2.200,00	2.000,00	200,00
6/840000+829960	Sonstige Erträge (SÜ VJ)	2116	3116	1 18						
SU 21 / 31	Summe Erträge / Einzahlungen operative Gebarung				2.200,00	2.000,00	200,00	2.200,00	2.000,00	200,00
1/840000-710000	Öffentliche Abgaben (Ausgaben), Gemeindegrund	2225	3225	24	700,00	700,00		700,00	700,00	

1. Nachtragsvoranschlag 2022

Marktgemeinde Emmersdorf

NVA Ergebnis- und Finanzierungsvoranschlag Detailnachweis

		MVAG		VC	QU	Ergebnisvoranschlag			Finanzierungsvoranschlag		
		EH	FH			VA 2022 inkl. NVA	VA 2022	1. NVA	VA 2022 inkl. NVA	VA 2022	1. NVA
5/840000-729910	Sonstige Aufwendungen Zuf. an Güterwegebau UW 21	2225	3225	1	24	77.400,00		77.400,00	77.400,00		77.400,00
5/840000-729911	Sonstige Aufwendungen Zuf. an Wildbachverb. UW 21	2225	3225	1	24		18.100,00	-18.100,00		18.100,00	-18.100,00
5/840000-729912	Sonstige Aufwendungen (an Proj. Güterwege)	2225	3225	1	24	25.000,00	25.000,00		25.000,00	25.000,00	
5/840000-729913	Sonstige Aufwendungen (an Proj. Bauhof-Neubau)	2225	3225	1	24	50.400,00	50.400,00		50.400,00	50.400,00	
5/840000-729914	Sonstige Aufwendungen (an Proj. Dachbergwarte)	2225	3225	1	24	50.000,00	50.000,00		50.000,00	50.000,00	
1/840000-729960	Sonstige Aufwendungen (IÜ VJ)	2225	3225		24						
SU 22 / 32	Summe Aufwendungen / Auszahlungen operative Gebarung					203.500,00	144.200,00	59.300,00	203.500,00	144.200,00	59.300,00
SA 0 / SA 1	(0) Nettoergebnis (21 - 22) / (1) Geldfluss operative Gebarung (31 - 32)					-201.300,00	-142.200,00	-59.100,00	-201.300,00	-142.200,00	-59.100,00
SU 23	Summe Haushaltsrücklagen					0,00	0,00	0,00	0,00	0,00	0,00
SA00	Nettoergebnis nach Zuw./Entn. Haushaltsrücklagen (Saldo 0 +/- SU23)					-201.300,00	-142.200,00	-59.100,00			
Investive Gebarung											
SU 33	Summe Einzahlungen investive Gebarung								0,00	0,00	0,00
5/840000-001000	Grundstück Ankauf Parz. 7/1 KG Emmersdorf			3412	1 40						
SU 34	Summe Auszahlungen investive Gebarung								0,00	0,00	0,00
SA2	Saldo (2) Geldfluss aus der Investiven Gebarung (33 - 34)								0,00	0,00	0,00
SA3	Saldo (3) Nettofinanzierungssaldo (Saldo 1 + Saldo 2)								-201.300,00	-142.200,00	-59.100,00
Finanzierungstätigkeit											
SU 35	Summe Einzahlungen aus der Finanzierungstätigkeit								0,00	0,00	0,00
SU 36	Summe Auszahlungen aus der Finanzierungstätigkeit								0,00	0,00	0,00
SA4	Saldo (4) Geldfluss aus der Finanzierungstätigkeit (35 - 36)								0,00	0,00	0,00
SA5	Saldo (5) Geldfluss aus der voranschlagswirksamen Gebarung (Saldo 3 + Saldo 4)								-201.300,00	-142.200,00	-59.100,00
842	Waldbesitz (soweit nicht bei 866)										
842000	Waldbesitz Gemeindewald										
Operative Gebarung											
2/842000+829000	Sonstige Erträge	2116	3116		18	500,00	500,00		500,00	500,00	
SU 21 / 31	Summe Erträge / Einzahlungen operative Gebarung					500,00	500,00	0,00	500,00	500,00	0,00
1/842000-610000	Pflege der Waldgrundstücke	2224	3224		24	500,00	500,00		500,00	500,00	
SU 22 / 32	Summe Aufwendungen / Auszahlungen operative Gebarung					500,00	500,00	0,00	500,00	500,00	0,00
SA 0 / SA 1	(0) Nettoergebnis (21 - 22) / (1) Geldfluss operative Gebarung (31 - 32)					0,00	0,00	0,00	0,00	0,00	0,00
SU 23	Summe Haushaltsrücklagen					0,00	0,00	0,00	0,00	0,00	0,00
SA00	Nettoergebnis nach Zuw./Entn. Haushaltsrücklagen (Saldo 0 +/- SU23)					0,00	0,00	0,00	0,00	0,00	0,00

1. Nachtragsvoranschlag 2022

NVA Ergebnis- und Finanzierungsvoranschlag Detailnachweis

Marktgemeinde Emmersdorf

	MVAG	VC QU	Ergebnisvoranschlag		Finanzierungsvoranschlag					
			EH	FH	VA 2022 inkl. NVA	VA 2022	1. NVA	VA 2022 inkl. NVA	VA 2022	1. NVA
Investive Gebarung										
SU 33			Summe Einzahlungen investive Gebarung				0,00	0,00	0,00	
SU 34			Summe Auszahlungen investive Gebarung				0,00	0,00	0,00	
SA2			Saldo (2) Geldfluss aus der Investiven Gebarung (33 – 34)				0,00	0,00	0,00	
SA3			Saldo (3) Nettofinanzierungssaldo (Saldo 1 + Saldo 2)				0,00	0,00	0,00	
Finanzierungstätigkeit										
SU 35			Summe Einzahlungen aus der Finanzierungstätigkeit				0,00	0,00	0,00	
SU 36			Summe Auszahlungen aus der Finanzierungstätigkeit				0,00	0,00	0,00	
SA4			Saldo (4) Geldfluss aus der Finanzierungstätigkeit (35 – 36)				0,00	0,00	0,00	
SA5			Saldo (5) Geldfluss aus der voranschlagswirksamen Gebarung (Saldo 3 + Saldo 4)				0,00	0,00	0,00	
85 Betriebe mit marktbestimmter Tätigkeit										
850 Betriebe der Wasserversorgung										
850000 Betriebe der Wasserversorgung										
Operative Gebarung										
2/850000+813000			Erträge aus der Auflösung von Investitionszuschüssen (Kapitaltransfers)	2127		21.800,00	21.800,00			
2/850000+828000			Rückersätze von Ausgaben Energievergütung FA	2116 3116	18					
2/850000+828100			Rückersätze von Ausgaben Abfertigungsversicherung	2116 3116	18	3.600,00	3.600,00	3.600,00	3.600,00	
6/850000+829910			Sonstige Erträge	2116 3116	1 18					
6/850000+829960			Sonstige Erträge (IÜ VJ)	2116 3116	1 18					
2/850000+852100			Bereitstellungsgebühr	2113 3113	12	36.000,00	36.000,00	36.000,00	36.000,00	
2/850000+852200			Wasserbezugsgebühr	2113 3113	12	90.000,00	90.000,00	90.000,00	90.000,00	
SU 21 / 31			Summe Erträge / Einzahlungen operative Gebarung			151.400,00	151.400,00	0,00	129.600,00	129.600,00
1/850000-400000			Geringwertige Wirtschaftsgüter (GWG)	2221 3221	23	2.000,00	2.000,00	2.000,00	2.000,00	
1/850000-413000			Wasserankauf WGN Fa/Hain	2221 3221	23	1.600,00	1.600,00	1.600,00	1.600,00	
1/850000-413100			Tauschwassermesser	2221 3221	23	1.500,00	1.500,00	1.500,00	1.500,00	
1/850000-510000			Geldbezüge der Vertragsbediensteten der Verwaltung	2211 3211	20	8.000,00	2.000,00	6.000,00	8.000,00	2.000,00
1/850000-511000			Geldbezüge der Vertragsbediensteten in handwerklicher Verwendung	2211 3211	20	8.400,00	8.400,00		8.400,00	8.400,00
1/850000-511100			Abfertigung	2211 3211	20	3.600,00	3.600,00		3.600,00	3.600,00
1/850000-580000			DGB zum Ausgleichsfonds für Familienbeihilfe (Verwaltung)	2212 3212	20	300,00	400,00	-100,00	300,00	400,00
1/850000-580100			Dienstgeberbeiträge zum Ausgleichsfonds für Familienbeihilfen (Arb)	2212 3212	20	400,00		400,00	400,00	

1. Nachtragsvoranschlag 2022

Marktgemeinde Emmersdorf

NVA Ergebnis- und Finanzierungsvoranschlag Detailnachweis

		MVAG		VC QU	Ergebnisvoranschlag		Finanzierungsvoranschlag			
		EH	FH		VA 2022 inkl. NVA	VA 2022	1. NVA	VA 2022 inkl. NVA	VA 2022	1. NVA
1/850000-582000	Leistungen aus der Selbstträgerschaft (Verwaltung)	2212	3212	20	1.800,00	2.400,00	-600,00	1.800,00	2.400,00	-600,00
1/850000-582100	Sonstige Dienstgeberbeiträge zur sozialen Sicherheit (Arb)	2212	3212	20	1.800,00		1.800,00	1.800,00		1.800,00
1/850000-588000	Kommunalsteuer	2212	3212	20	200,00	200,00		200,00	200,00	
1/850000-600000	Strom (Pumpwerk)	2222	3222	24	9.600,00	7.100,00	2.500,00	9.600,00	7.100,00	2.500,00
1/850000-612000	Instandhaltung von Wasser- und Kanalisationsanlagen	2224	3224	24	82.500,00	73.400,00	9.100,00	82.500,00	73.400,00	9.100,00
1/850000-614000	Instandhaltung von Gebäuden	2224	3224	24	1.800,00	1.800,00		1.800,00	1.800,00	
1/850000-620000	Kosten f. Fiorino (40 %)	2222	3222	24	2.000,00	1.000,00	1.000,00	2.000,00	1.000,00	1.000,00
1/850000-631000	Telekommunikationsdienste	2222	3222	24	500,00	500,00		500,00	500,00	
1/850000-640000	Prüfungskosten	2222	3222	24	2.500,00	2.500,00		2.500,00	2.500,00	
1/850000-650000	Zinsen für Finanzschulden Inland	2241	3241	25	2.200,00	2.200,00		2.200,00	2.200,00	
1/850000-670000	Versicherungen	2222	3222	24	1.500,00	900,00	600,00	1.500,00	900,00	600,00
1/850000-670100	Abfertigungsversicherungen Verwaltung	2222	3222	24	400,00	400,00		400,00	400,00	
1/850000-670200	Dienstjubiläumsversicherung Verwaltung	2222	3222	24	100,00	100,00		100,00	100,00	
1/850000-680000	Planmäßige Abschreibung	2226			56.100,00	56.100,00				
1/850000-710000	Öffentliche Abgaben (Ausgaben), Kmstr/Pacht	2225	3225	24	500,00	500,00		500,00	500,00	
1/850000-710100	Öffentl. Abgaben (Ausgaben) ohne Geb. gemäß FAG (Gebrauchsabgabe)	2225	3225	24	3.700,00	3.700,00		3.700,00	3.700,00	
1/850000-720000	Kostenbeiträge für Leistungen (Vergütung Sachaufwand)	2225	3225	24	5.500,00	5.500,00		5.500,00	5.500,00	
1/850000-724000	Reisegebühren	2225	3225	24	500,00	500,00		500,00	500,00	
1/850000-728000	Entgelte für sonstige Leistungen	2225	3225	24	500,00	500,00		500,00	500,00	
1/850000-728100	Entgelte für sonstige Leistungen (Schulungskosten)	2225	3225	24	1.000,00	1.000,00		1.000,00	1.000,00	
1/850000-728200	Entgelte für sonstige Leistungen Erhebung GVU	2225	3225	24	200,00	200,00		200,00	200,00	
1/850000-729000	Sonstige Ausgaben	2225	3225	24	900,00	900,00		900,00	900,00	
1/850000-729960	Sonstige Aufwendungen ((IÜ VJ)	2225	3225	24						
1/850000-752000	Laufende Transferzahlungen an Gemeinden, Gemeindeverbände u. -fon	2231	3231	26	3.000,00	3.000,00		3.000,00	3.000,00	
1/850000-775000	Kapitaltransfers an Unternehmen (ohne Finanzunternehmen) und andere	2233		44	4.000,00		4.000,00			
SU 22 / 32	Summe Aufwendungen / Auszahlungen operative Gebarung				208.600,00	183.900,00	24.700,00	148.500,00	127.800,00	20.700,00
SA 0 / SA 1	(0) Nettoergebnis (21 - 22) / (1) Geldfluss operative Gebarung (31 - 32)				-57.200,00	-32.500,00	-24.700,00	-18.900,00	1.800,00	-20.700,00
SU 23	Summe Haushaltsrücklagen				0,00	0,00	0,00	0,00	0,00	0,00
SA00	Nettoergebnis nach Zuw./Entn. Haushaltsrücklagen (Saldo 0 +/- SU23)				-57.200,00	-32.500,00	-24.700,00			

1. Nachtragsvoranschlag 2022

Marktgemeinde Emmersdorf

NVA Ergebnis- und Finanzierungsvoranschlag Detailnachweis

	MVAG	VC QU	Ergebnisvoranschlag		Finanzierungsvoranschlag					
			EH	FH	VA 2022 inkl. NVA	VA 2022	1. NVA	VA 2022 inkl. NVA	VA 2022	1. NVA
Investive Gebarung										
6/850000+300000			3331	1 33			98.000,00	9.000,00		89.000,00
6/850000+301000			3331	1 33			6.800,00	3.000,00		3.800,00
6/850000+307000			3334	1 34				48.000,00		-48.000,00
2/850000+307000			3334	34			34.700,00	10.000,00		24.700,00
SU 33			Summe Einzahlungen investive Gebarung				139.500,00	70.000,00		69.500,00
5/850000-004000			3412	1 40			44.600,00	43.000,00		1.600,00
5/850000-004100			3412	1 40			760.000,00			760.000,00
5/850000-004500			3412	1 40			21.100,00	50.000,00		-28.900,00
5/850000-004600			3412	1 40			55.000,00			55.000,00
5/850000-004700			3412	1 40			33.000,00			33.000,00
5/850000-004800			3412	1 40						
5/850000-004900			3412	1 40			400,00	10.000,00		-9.600,00
1/850000-040000			3414	2 41						
1/850000-042000			3415	2 41			1.500,00	1.500,00		
1/850000-050000			3412	2 40			3.500,00	3.500,00		
1/850000-775000			3433	44			4.000,00			4.000,00
SU 34			Summe Auszahlungen investive Gebarung				923.100,00	108.000,00		815.100,00
SA2			Saldo (2) Geldfluss aus der Investiven Gebarung (33 – 34)				-783.600,00	-38.000,00		-745.600,00
SA3			Saldo (3) Nettofinanzierungssaldo (Saldo 1 + Saldo 2)				-802.500,00	-36.200,00		-766.300,00
Finanzierungstätigkeit										
6/850000+346000			3514	1 55			600.000,00	43.000,00		557.000,00
SU 35			Summe Einzahlungen aus der Finanzierungstätigkeit				600.000,00	43.000,00		557.000,00
1/850000-346000			3614	65			6.800,00	6.800,00		
SU 36			Summe Auszahlungen aus der Finanzierungstätigkeit				6.800,00	6.800,00		0,00
SA4			Saldo (4) Geldfluss aus der Finanzierungstätigkeit (35 – 36)				593.200,00	36.200,00		557.000,00
SA5			Saldo (5) Geldfluss aus der voranschlagswirksamen Gebarung (Saldo 3 + Saldo 4)				-209.300,00	0,00		-209.300,00

1. Nachtragsvoranschlag 2022

Marktgemeinde Emmersdorf

NVA Ergebnis- und Finanzierungsvoranschlag Detailnachweis

		MVAG		VC QU	Ergebnisvoranschlag		Finanzierungsvoranschlag			
		EH	FH		VA 2022 inkl. NVA	VA 2022	1. NVA	VA 2022 inkl. NVA	VA 2022	1. NVA
851	Betriebe der Abwasserbeseitigung									
851000	Betriebe der Abwasserbeseitigung									
Operative Gebarung										
2/851000+813000	Erträge aus der Auflösung von Investitionszuschüssen (Kapitaltransfers)			2127		79.900,00	79.900,00			
2/851000+816000	Kostenbeiträge (Kostensätze) für sonstige Leistungen (AUVA)	2114	3114	13		3.000,00		3.000,00	3.000,00	3.000,00
2/851000+828000	Rückersätze von Ausgaben Energievergütung FA	2116	3116	18		1.000,00		1.000,00	1.000,00	1.000,00
2/851000+828100	Rückersätze von Ausgaben Abfertigungsversicherung	2116	3116	18		25.200,00	25.200,00	25.200,00	25.200,00	
2/851000+829904	Jubiläumsversicherung	2116	3116	18		400,00	400,00			
2/851000+829907	Sonstige Erträge	2116	3116	18						
6/851000+829910	Sonstige Erträge	2116	3116	1 18						
6/851000+829960	Sonstige Erträge (IÜ VJ)	2116	3116	1 18						
2/851000+852100	Kanalbenutzungsgebühren	2113	3113	12		405.600,00	405.600,00	405.600,00	405.600,00	
SU 21 / 31	Summe Erträge / Einzahlungen operative Gebarung					515.100,00	511.100,00	4.000,00	434.800,00	430.800,00
1/851000-400000	Geringwertige Wirtschaftsgüter (GWG)	2221	3221	23		4.000,00	4.000,00		4.000,00	4.000,00
1/851000-455000	Chemische u. sonstige artverwandte Mittel (Klara)	2221	3221	23		8.000,00	8.000,00		8.000,00	8.000,00
1/851000-459000	Sonstige Verbrauchsgüter	2221	3221	23		1.500,00	1.000,00	500,00	1.500,00	1.000,00
1/851000-510000	Geldbezüge der Vertragsbediensteten der Verwaltung	2211	3211	20		14.000,00	2.000,00	12.000,00	14.000,00	2.000,00
1/851000-511000	Geldbezüge der Vertragsbediensteten in handwerklicher Verwendung	2211	3211	20		58.000,00	58.000,00		58.000,00	58.000,00
1/851000-511100	Abfertigung	2211	3211	20		25.200,00	25.200,00		25.200,00	25.200,00
1/851000-565000	Mehrleistungsvergütungen	2211	3211	20		11.000,00	11.000,00		11.000,00	11.000,00
1/851000-580000	DGB zum Ausgleichsfonds für Familienbeihilfe (Verwaltung)	2212	3212	20		3.300,00	2.800,00	500,00	3.300,00	2.800,00
1/851000-580100	Dienstgeberbeiträge zum Ausgleichsfonds für Familienbeihilfen (Arb)	2212	3212	20		2.800,00		2.800,00	2.800,00	2.800,00
1/851000-582000	Leistungen aus der Selbstträgerschaft (Verwaltung)	2212	3212	20		3.100,00	16.600,00	-13.500,00	3.100,00	16.600,00
1/851000-582100	Sonstige Dienstgeberbeiträge zur sozialen Sicherheit (Arb)	2212	3212	20		16.000,00		16.000,00	16.000,00	16.000,00
1/851000-588000	Kommunalsteuer	2212	3212	20		2.400,00	2.400,00		2.400,00	2.400,00
1/851000-600000	Strom	2222	3222	24		28.500,00	19.100,00	9.400,00	28.500,00	19.100,00
1/851000-612000	Instandhaltung von ABA - Klara	2224	3224	24		44.400,00	54.000,00	-9.600,00	44.400,00	54.000,00
1/851000-612100	Instandhaltung MW-Netz	2224	3224	24		20.000,00	20.000,00		20.000,00	20.000,00
1/851000-612200	Instandhaltung RW-System	2224	3224	24		15.000,00	15.000,00		15.000,00	15.000,00
1/851000-619000	Klärschlammments./Fonds	2224	3224	24		21.900,00	20.200,00	1.700,00	21.900,00	20.200,00

1. Nachtragsvoranschlag 2022

Marktgemeinde Emmersdorf

NVA Ergebnis- und Finanzierungsvoranschlag Detailnachweis

		MVAG		VC QU	Ergebnisvoranschlag		Finanzierungsvoranschlag			
		EH	FH		VA 2022 inkl. NVA	VA 2022	1. NVA	VA 2022 inkl. NVA	VA 2022	1. NVA
1/851000-620000	Kosten f. Klein-LKW	2222	3222	24	4.000,00	4.000,00		4.000,00	4.000,00	
1/851000-631000	Telekommunikationsdienste	2222	3222	24	1.300,00	1.300,00		1.300,00	1.300,00	
1/851000-640000	Klärschlammprüfung	2222	3222	24	2.000,00	2.000,00		2.000,00	2.000,00	
1/851000-640100	Prüfungskosten-Klara	2222	3222	24	2.500,00	2.500,00		2.500,00	2.500,00	
1/851000-650000	Zinsen für Finanzschulden Inland	2241	3241	25	16.700,00	16.700,00		16.700,00	16.700,00	
1/851000-670000	Versicherungen	2222	3222	24	4.500,00	4.500,00		4.500,00	4.500,00	
1/851000-670100	Abfertigungsversicherungen Verwaltung	2222	3222	24	200,00	1.800,00	-1.600,00	200,00	1.800,00	-1.600,00
1/851000-670110	Abfertigungsversicherung Arb.	2222	3222	24	1.800,00		1.800,00	1.800,00		1.800,00
1/851000-670200	Dienstjubiläumsversicherung (Verwaltung)	2222	3222	24	200,00	600,00	-400,00	200,00	600,00	-400,00
1/851000-670210	Dienstjubiläumsversicherung (Arb.)	2222	3222	24	1.500,00		1.500,00	1.500,00		1.500,00
1/851000-680000	Planmäßige Abschreibung	2226			166.800,00	166.800,00				
1/851000-710000	Öffentliche Abgaben (Ausgaben), Kmstr./Pacht	2225	3225	24	1.500,00	1.500,00		1.500,00	1.500,00	
1/851000-710100	Öffentliche Abgaben (Ausgaben) ohne Geb. gemäß FAG - Gebrauchsabgabe	2225	3225	24	5.400,00	5.400,00		5.400,00	5.400,00	
1/851000-720000	Kostenbeiträge für Leistungen Vergütung Sachaufwand	2225	3225	24	21.000,00	21.000,00		21.000,00	21.000,00	
1/851000-724000	Reisegebühren	2225	3225	24	500,00	500,00		500,00	500,00	
1/851000-728000	Entgelte für sonstige Leistungen	2225	3225	24	2.000,00	2.000,00		2.000,00	2.000,00	
1/851000-728100	Entgelte für sonstige Leistungen (Erhebung GVV)	2225	3225	24	500,00	500,00		500,00	500,00	
1/851000-728200	Entgelte für sonstige Leistungen Schulungskosten	2225	3225	24	2.500,00	1.500,00	1.000,00	2.500,00	1.500,00	1.000,00
1/851000-729000	Sonstige Ausgaben	2225	3225	24	900,00	900,00		900,00	900,00	
1/851000-729960	Sonstige Aufwendungen (IÜ VJ)	2225	3225	24						
1/851000-752000	Kosten f. Abgabeneinhebung	2231	3231	26	10.000,00	10.000,00		10.000,00	10.000,00	
SU 22 / 32	Summe Aufwendungen / Auszahlungen operative Gebarung				524.900,00	502.800,00	22.100,00	358.100,00	336.000,00	22.100,00
SA 0 / SA 1	(0) Nettoergebnis (21 - 22) / (1) Geldfluss operative Gebarung (31 - 32)				-9.800,00	8.300,00	-18.100,00	76.700,00	94.800,00	-18.100,00
SU 23	Summe Haushaltsrücklagen				0,00	0,00	0,00	0,00	0,00	0,00
SA00	Nettoergebnis nach Zuw./Entn. Haushaltsrücklagen (Saldo 0 +/- SU23)				-9.800,00	8.300,00	-18.100,00			
Investive Gebarung										
6/851000+300000	Kapitaltransferzahlungen von Bund und Bundesfonds		3331	1 33				54.300,00	8.000,00	46.300,00
2/851000+300000	Kapitaltransfers von Bund, Bundesfonds und Bundeskammern		3331	33				37.400,00	37.400,00	
6/851000+301000	Kapitaltransfers von Ländern, Landesfonds und Landeskammern		3331	1 33				7.900,00	5.000,00	2.900,00
2/851000+307000	Kapitaltransfers von privaten Haushalten und privaten Organisationen ohne Erwerbszweck und andere		3334	34				73.700,00	38.000,00	35.700,00

1. Nachtragsvoranschlag 2022

Marktgemeinde Emmersdorf

NVA Ergebnis- und Finanzierungsvoranschlag Detailnachweis

		MVAG		VC	QU	Ergebnisvoranschlag		Finanzierungsvoranschlag			
		EH	FH			VA 2022 inkl. NVA	VA 2022	1. NVA	VA 2022 inkl. NVA	VA 2022	1. NVA
6/851000+307000	Kapitaltransfers von privaten Haushalten und privaten Organisationen ohne Erwerbszweck und andere	3334	1	34					60.000,00		-60.000,00
SU 33	Summe Einzahlungen investive Gebarung								173.300,00	148.400,00	24.900,00
5/851000-004000	Siedlungerschließung Hafnerweg	3412	1	40							
5/851000-004100	Leitungskataster BA 101	3412	1	40					150.000,00	82.000,00	68.000,00
5/851000-004200	Sanierung Kläranlage	3412	1	40					3.700,00		3.700,00
5/851000-004300	Erweiterung der ABA	3412	1	40					25.300,00	25.000,00	300,00
5/851000-004400	Rote Kreuz-Str. u. Hofamt Zeller	3412	1	40					12.900,00		12.900,00
5/851000-004500	Wasser- und Abwasserbauten und -anlagen (RW Mödelsdorf)	3412	1	40						75.000,00	-75.000,00
5/851000-004600	ABA BA16	3412	1	40					230.400,00		230.400,00
1/851000-042000	Betriebsausstattung	3415	2	41					24.000,00	6.000,00	18.000,00
1/851000-050000	Sonderanlagen	3412	2	40					6.000,00	6.000,00	
SU 34	Summe Auszahlungen investive Gebarung								452.300,00	194.000,00	258.300,00
SA2	Saldo (2) Geldfluss aus der Investiven Gebarung (33 – 34)								-279.000,00	-45.600,00	-233.400,00
SA3	Saldo (3) Nettofinanzierungssaldo (Saldo 1 + Saldo 2)								-202.300,00	49.200,00	-251.500,00
Finanzierungstätigkeit											
6/851000+346000	Investitionsdarlehen v. Finanzunter	3514	1	55					260.000,00	109.000,00	151.000,00
SU 35	Summe Einzahlungen aus der Finanzierungstätigkeit								260.000,00	109.000,00	151.000,00
1/851000-344000	Investitionsdarlehen von sonstigen Trägern des öffentlichen Rechts	3611		64					109.200,00	109.200,00	
1/851000-346000	Investitionsdarlehen von Finanzunternehmungen	3614		65					49.000,00	49.000,00	
SU 36	Summe Auszahlungen aus der Finanzierungstätigkeit								158.200,00	158.200,00	0,00
SA4	Saldo (4) Geldfluss aus der Finanzierungstätigkeit (35 – 36)								101.800,00	-49.200,00	151.000,00
SA5	Saldo (5) Geldfluss aus der voranschlagswirksamen Gebarung (Saldo 3 + Saldo 4)								-100.500,00	0,00	-100.500,00
851100	Abwasserbeseitigung										
Operative Gebarung											
SU 21 / 31	Summe Erträge / Einzahlungen operative Gebarung								0,00	0,00	0,00
1/851100-680000	Planmäßige Abschreibung	2226							400,00	400,00	
SU 22 / 32	Summe Aufwendungen / Auszahlungen operative Gebarung								400,00	400,00	0,00
SA 0 / SA 1	(0) Nettoergebnis (21 - 22) / (1) Geldfluss operative Gebarung (31 – 32)								-400,00	-400,00	0,00
SU 23	Summe Haushaltsrücklagen								0,00	0,00	0,00
SA00	Nettoergebnis nach Zuw./Entn. Haushaltsrücklagen (Saldo 0 +/- SU23)								-400,00	-400,00	0,00
Investive Gebarung											
SU 33	Summe Einzahlungen investive Gebarung								0,00	0,00	0,00
SU 34	Summe Auszahlungen investive Gebarung								0,00	0,00	0,00

1. Nachtragsvoranschlag 2022

Marktgemeinde Emmersdorf

NVA Ergebnis- und Finanzierungsvoranschlag Detailnachweis

		MVAG VC QU			Ergebnisvoranschlag			Finanzierungsvoranschlag		
		EH	FH		VA 2022 inkl. NVA	VA 2022	1. NVA	VA 2022 inkl. NVA	VA 2022	1. NVA
SA2	Saldo (2) Geldfluss aus der Investiven Gebarung (33 – 34)							0,00	0,00	0,00
SA3	Saldo (3) Nettofinanzierungssaldo (Saldo 1 + Saldo 2)							0,00	0,00	0,00
Finanzierungstätigkeit										
SU 35	Summe Einzahlungen aus der Finanzierungstätigkeit							0,00	0,00	0,00
SU 36	Summe Auszahlungen aus der Finanzierungstätigkeit							0,00	0,00	0,00
SA4	Saldo (4) Geldfluss aus der Finanzierungstätigkeit (35 – 36)							0,00	0,00	0,00
SA5	Saldo (5) Geldfluss aus der voranschlagswirksamen Gebarung (Saldo 3 + Saldo 4)							0,00	0,00	0,00
853	Betriebe für die Errichtung und Verwaltung von Wohn- und Ges									
853000	Betriebe für die Einrichtung und Verwaltung von Wohn- u. Gesc									
Operative Gebarung										
2/853000+811000	Einnahmen aus der Vermietung und Verpachtung (Wohnbauförderung)	2115	3115	14	1.700,00	1.700,00		1.700,00	1.700,00	
2/853000+811100	Einnahmen aus der Vermietung (Mieteinnahmen)	2115	3115	14	6.800,00	6.800,00		6.800,00	6.800,00	
2/853000+829910	Sonstige Erträge (Proj. Wohnungsverkauf - Schuldentilgung)	2116	3116	18	33.500,00		33.500,00	33.500,00		33.500,00
2/853000+861000	Laufende Transferzahlungen von Ländern u. Landesfonds	2121	3121	15	1.600,00	1.600,00		1.600,00	1.600,00	
SU 21 / 31	Summe Erträge / Einzahlungen operative Gebarung				43.600,00	10.100,00	33.500,00	43.600,00	10.100,00	33.500,00
1/853000-451000	Brennstoffe	2221	3221	23	100,00	100,00		100,00	100,00	
1/853000-600000	Strom	2222	3222	24	100,00	100,00		100,00	100,00	
1/853000-614000	Instandhaltung von Gebäuden	2224	3224	24	3.200,00	1.500,00	1.700,00	3.200,00	1.500,00	1.700,00
1/853000-650000	Zinsen für Finanzschulden Inland	2241	3241	25	400,00	400,00		400,00	400,00	
1/853000-659000	Geldverkehrsspesen	2244	3244	24	100,00	100,00		100,00	100,00	
1/853000-670000	Versicherungen	2222	3222	24	500,00	500,00		500,00	500,00	
1/853000-680000	Planmäßige Abschreibung	2226			2.700,00	2.700,00				
1/853000-700000	Div. Betriebskosten	2223	3223	24	200,00	200,00		200,00	200,00	
1/853000-700100	Hausbesorger	2223	3223	24	100,00	100,00		100,00	100,00	
1/853000-710000	Öffentliche Abgaben (Ausgaben), ohne Gebühren gemäß FAG (Grundsteuer	2225	3225	24	100,00	100,00		100,00	100,00	
1/853000-711000	Geb. für die Ben. von Gde.Einricht. (Kanal/Müll)	2225	3225	24	500,00	500,00		500,00	500,00	
1/853000-728000	Entgelte für sonstige Leistungen (Kehrgeb.)	2225	3225	24	100,00	100,00		100,00	100,00	
1/853000-729000	Sonstige Ausgaben (Verwaltungskosten)	2225	3225	24	1.000,00	1.000,00		1.000,00	1.000,00	
5/853000-729910	Sonstige Aufwendungen Zuf. an Bauhof-Neubau	2225	3225	1 24	123.500,00		123.500,00	123.500,00		123.500,00
5/853000-729911	Sonstige Aufwendungen Zuf. an operativ. Wohnhaus (Schuldentilgung)	2225	3225	1 24	33.500,00		33.500,00	33.500,00		33.500,00
SU 22 / 32	Summe Aufwendungen / Auszahlungen operative Gebarung				166.100,00	7.400,00	158.700,00	163.400,00	4.700,00	158.700,00

1. Nachtragsvoranschlag 2022

NVA Ergebnis- und Finanzierungsvoranschlag Detailnachweis

Marktgemeinde Emmersdorf

	MVAG	VC QU	Ergebnisvoranschlag			Finanzierungsvoranschlag				
			EH	FH	VA 2022 inkl. NVA	VA 2022	1. NVA	VA 2022 inkl. NVA	VA 2022	1. NVA
SA 0 / SA 1	(0) Nettoergebnis (21 - 22) / (1) Geldfluss operative Gebarung (31 – 32)				-122.500,00	2.700,00	-125.200,00	-119.800,00	5.400,00	-125.200,00
SU 23	Summe Haushaltsrücklagen				0,00	0,00	0,00	0,00	0,00	0,00
SA00	Nettoergebnis nach Zuw./Entn. Haushaltsrücklagen (Saldo 0 +/- SU23)				-122.500,00	2.700,00	-125.200,00			
Investive Gebarung										
6/853000+000000	Bebaute Grundstücke		3312	1 30				157.000,00		157.000,00
SU 33	Summe Einzahlungen investive Gebarung							157.000,00	0,00	157.000,00
SU 34	Summe Auszahlungen investive Gebarung							0,00	0,00	0,00
SA2	Saldo (2) Geldfluss aus der Investiven Gebarung (33 – 34)							157.000,00	0,00	157.000,00
SA3	Saldo (3) Nettofinanzierungssaldo (Saldo 1 + Saldo 2)							37.200,00	5.400,00	31.800,00
Finanzierungstätigkeit										
SU 35	Summe Einzahlungen aus der Finanzierungstätigkeit							0,00	0,00	0,00
1/853000-346000	Investitionsdarlehen von Finanzunternehmungen		3614	65				39.600,00	5.400,00	34.200,00
SU 36	Summe Auszahlungen aus der Finanzierungstätigkeit							39.600,00	5.400,00	34.200,00
SA4	Saldo (4) Geldfluss aus der Finanzierungstätigkeit (35 – 36)							-39.600,00	-5.400,00	-34.200,00
SA5	Saldo (5) Geldfluss aus der voranschlagswirksamen Gebarung (Saldo 3 + Saldo 4)							-2.400,00	0,00	-2.400,00
853100	Betriebe für die Einrichtung und Verwaltung von Wohn- u. Gesc									
Operative Gebarung										
2/853100+811000	Einnahmen aus der Vermietung und Verpachtung EMMERSDORF 17		2115	3115 14	8.100,00	8.100,00		8.100,00	8.100,00	
SU 21 / 31	Summe Erträge / Einzahlungen operative Gebarung				8.100,00	8.100,00	0,00	8.100,00	8.100,00	0,00
1/853100-614000	Instandhaltung von Gebäuden Wohnhaus Emmersdorf 17		2224	3224 24	8.000,00	8.000,00		8.000,00	8.000,00	
1/853100-710000	Öffentliche Abgaben (Ausgaben), ohne Gebühren gemäß FAG		2225	3225 24	100,00	100,00		100,00	100,00	
SU 22 / 32	Summe Aufwendungen / Auszahlungen operative Gebarung				8.100,00	8.100,00	0,00	8.100,00	8.100,00	0,00
SA 0 / SA 1	(0) Nettoergebnis (21 - 22) / (1) Geldfluss operative Gebarung (31 – 32)				0,00	0,00	0,00	0,00	0,00	0,00
SU 23	Summe Haushaltsrücklagen				0,00	0,00	0,00	0,00	0,00	0,00
SA00	Nettoergebnis nach Zuw./Entn. Haushaltsrücklagen (Saldo 0 +/- SU23)				0,00	0,00	0,00			
Investive Gebarung										
SU 33	Summe Einzahlungen investive Gebarung							0,00	0,00	0,00
SU 34	Summe Auszahlungen investive Gebarung							0,00	0,00	0,00
SA2	Saldo (2) Geldfluss aus der Investiven Gebarung (33 – 34)							0,00	0,00	0,00
SA3	Saldo (3) Nettofinanzierungssaldo (Saldo 1 + Saldo 2)							0,00	0,00	0,00
Finanzierungstätigkeit										
SU 35	Summe Einzahlungen aus der Finanzierungstätigkeit							0,00	0,00	0,00
SU 36	Summe Auszahlungen aus der Finanzierungstätigkeit							0,00	0,00	0,00
SA4	Saldo (4) Geldfluss aus der Finanzierungstätigkeit (35 – 36)							0,00	0,00	0,00

1. Nachtragsvoranschlag 2022

NVA Ergebnis- und Finanzierungsvoranschlag Detailnachweis

Marktgemeinde Emmersdorf

		MVAG		VC QU	Ergebnisvoranschlag			Finanzierungsvoranschlag		
		EH	FH		VA 2022 inkl. NVA	VA 2022	1. NVA	VA 2022 inkl. NVA	VA 2022	1. NVA
SA5	Saldo (5) Geldfluss aus der voranschlagswirksamen Gebarung (Saldo 3 + Saldo 4)							0,00	0,00	0,00
89	Wirtschaftliche Unternehmungen (Fortsetzung)									
896	Campingplätze									
896000	Campingplätze									
	Operative Gebarung									
2/896000+810000	Leistungserlöse Campinggebühren	2114	3114	13		20.600,00	-20.600,00		20.600,00	-20.600,00
2/896000+810100	Leistungserlöse Stromverbrauch	2114	3114	13		6.000,00	-6.000,00		6.000,00	-6.000,00
2/896000+810200	Leistungserlöse Duschgebühren/Waschmaschine	2114	3114	13		3.900,00	-3.900,00		3.900,00	-3.900,00
2/896000+811000	Miet- und Pachtertrag	2115	3115	14	6.000,00		6.000,00	6.000,00		6.000,00
2/896000+828000	Rückersätze von Aufwendungen	2116	3116	18	100,00		100,00	100,00		100,00
SU 21 / 31	Summe Erträge / Einzahlungen operative Gebarung				6.100,00	30.500,00	-24.400,00	6.100,00	30.500,00	-24.400,00
1/896000-400000	Geringwertige Wirtschaftsgüter (GWG)	2221	3221	23	300,00	1.000,00	-700,00	300,00	1.000,00	-700,00
1/896000-454000	Reinigungsmittel	2221	3221	23		8.500,00	-8.500,00		8.500,00	-8.500,00
1/896000-456000	Schreib-, Zeichen- und sonstige Büromittel	2221	3221	23	400,00	900,00	-500,00	400,00	900,00	-500,00
1/896000-459000	Sonstige Verbrauchsgüter	2221	3221	23		900,00	-900,00		900,00	-900,00
1/896000-511000	Geldbezüge der Vertragsbediensteten in handwerklicher Verwendung	2211	3211	20	3.100,00	16.000,00	-12.900,00	3.100,00	16.000,00	-12.900,00
1/896000-523000	Geldbezüge der nicht ganzjährig beschäftigten Arbeiter	2211	3211	20						
1/896000-580000	DGB zum Ausgleichsfonds für Familienbeihilfe	2212	3212	20	100,00	600,00	-500,00	100,00	600,00	-500,00
1/896000-582000	Leistungen aus der Selbstträgerscha	2212	3212	20	700,00	3.700,00	-3.000,00	700,00	3.700,00	-3.000,00
1/896000-588000	Kommunalsteuer	2212	3212	20	100,00	600,00	-500,00	100,00	600,00	-500,00
1/896000-600000	Strom	2222	3222	24	700,00	2.500,00	-1.800,00	700,00	2.500,00	-1.800,00
1/896000-614000	Instandhaltung von Gebäuden	2224	3224	24	1.400,00	1.200,00	200,00	1.400,00	1.200,00	200,00
1/896000-618000	Instandhaltung d. Einrichtung	2224	3224	24		700,00	-700,00		700,00	-700,00
1/896000-619000	Instandhaltung Campingplatz	2224	3224	24	800,00	500,00	300,00	800,00	500,00	300,00
1/896000-631000	Telekommunikationsdienste	2222	3222	24	100,00	400,00	-300,00	100,00	400,00	-300,00
1/896000-670000	Versicherungen	2222	3222	24	200,00	200,00		200,00	200,00	
1/896000-680000	Planmäßige Abschreibung	2226			4.500,00	4.500,00				
1/896000-710000	Öffentliche Abgaben (Ausgaben), Kmstr.	2225	3225	24	3.600,00	900,00	2.700,00	3.600,00	900,00	2.700,00
1/896000-728000	Werbungskosten	2225	3225	24		3.000,00	-3.000,00		3.000,00	-3.000,00
SU 22 / 32	Summe Aufwendungen / Auszahlungen operative Gebarung				16.000,00	46.100,00	-30.100,00	11.500,00	41.600,00	-30.100,00
SA 0 / SA 1	(0) Nettoergebnis (21 - 22) / (1) Geldfluss operative Gebarung (31 - 32)				-9.900,00	-15.600,00	5.700,00	-5.400,00	-11.100,00	5.700,00
SU 23	Summe Haushaltsrücklagen				0,00	0,00	0,00	0,00	0,00	0,00
SA00	Nettoergebnis nach Zuw./Entn. Haushaltsrücklagen (Saldo 0 +/- SU23)				-9.900,00	-15.600,00	5.700,00			

	MVAG	VC QU	Ergebnisvoranschlag			Finanzierungsvoranschlag				
			EH	FH	VA 2022 inkl. NVA	VA 2022	1. NVA	VA 2022 inkl. NVA	VA 2022	1. NVA
Investive Gebarung										
SU 33			Summe Einzahlungen investive Gebarung					0,00	0,00	0,00
1/896000-042000			Betriebsausstattung	3415	2 41				1.000,00	-1.000,00
SU 34			Summe Auszahlungen investive Gebarung					0,00	1.000,00	-1.000,00
SA2			Saldo (2) Geldfluss aus der Investiven Gebarung (33 – 34)					0,00	-1.000,00	1.000,00
SA3			Saldo (3) Nettofinanzierungssaldo (Saldo 1 + Saldo 2)					-5.400,00	-12.100,00	6.700,00
Finanzierungstätigkeit										
SU 35			Summe Einzahlungen aus der Finanzierungstätigkeit					0,00	0,00	0,00
SU 36			Summe Auszahlungen aus der Finanzierungstätigkeit					0,00	0,00	0,00
SA4			Saldo (4) Geldfluss aus der Finanzierungstätigkeit (35 – 36)					0,00	0,00	0,00
SA5			Saldo (5) Geldfluss aus der voranschlagswirksamen Gebarung (Saldo 3 + Saldo 4)					-5.400,00	-12.100,00	6.700,00

		MVAG		VC QU	Ergebnisvoranschlag		Finanzierungsvoranschlag			
		EH	FH		VA 2022 inkl. NVA	VA 2022	1. NVA	VA 2022 inkl. NVA	VA 2022	1. NVA
9 Finanzwirtschaft										
90	Gesonderte Verwaltung									
900	Gesonderte Verwaltung									
900000	Gesonderte Verwaltung									
Operative Gebarung										
SU 21 / 31	Summe Erträge / Einzahlungen operative Gebarung				0,00	0,00	0,00	0,00	0,00	0,00
1/900000-569000	Fehlgeldentschädigung	2211	3211	20	200,00	200,00		200,00	200,00	
SU 22 / 32	Summe Aufwendungen / Auszahlungen operative Gebarung				200,00	200,00	0,00	200,00	200,00	0,00
SA 0 / SA 1	(0) Nettoergebnis (21 - 22) / (1) Geldfluss operative Gebarung (31 - 32)				-200,00	-200,00	0,00	-200,00	-200,00	0,00
SU 23	Summe Haushaltsrücklagen				0,00	0,00	0,00	0,00	0,00	0,00
SA00	Nettoergebnis nach Zuw./Entn. Haushaltsrücklagen (Saldo 0 +/- SU23)				-200,00	-200,00	0,00			
Investive Gebarung										
SU 33	Summe Einzahlungen investive Gebarung							0,00	0,00	0,00
SU 34	Summe Auszahlungen investive Gebarung							0,00	0,00	0,00
SA2	Saldo (2) Geldfluss aus der Investiven Gebarung (33 - 34)							0,00	0,00	0,00
SA3	Saldo (3) Nettofinanzierungssaldo (Saldo 1 + Saldo 2)							-200,00	-200,00	0,00
Finanzierungstätigkeit										
SU 35	Summe Einzahlungen aus der Finanzierungstätigkeit							0,00	0,00	0,00
SU 36	Summe Auszahlungen aus der Finanzierungstätigkeit							0,00	0,00	0,00
SA4	Saldo (4) Geldfluss aus der Finanzierungstätigkeit (35 - 36)							0,00	0,00	0,00
SA5	Saldo (5) Geldfluss aus der voranschlagswirksamen Gebarung (Saldo 3 + Saldo 4)							-200,00	-200,00	0,00
91	Kapitalvermögen und Stiftungen ohne eigene Rechtspersönlichkeit									
910	Geldverkehr									
910000	Geldverkehr									
Operative Gebarung										
2/910000+823000	Zinsen Girokonten	2131	3131	14	200,00	200,00		200,00	200,00	
SU 21 / 31	Summe Erträge / Einzahlungen operative Gebarung				200,00	200,00	0,00	200,00	200,00	0,00
1/910000-659000	Geldverkehrsspesen	2244	3244	24	1.100,00	1.100,00		1.100,00	1.100,00	
1/910000-710000	Öffentliche Abgaben (Ausgaben), KEST	2225	3225	24	100,00	100,00		100,00	100,00	
SU 22 / 32	Summe Aufwendungen / Auszahlungen operative Gebarung				1.200,00	1.200,00	0,00	1.200,00	1.200,00	0,00
SA 0 / SA 1	(0) Nettoergebnis (21 - 22) / (1) Geldfluss operative Gebarung (31 - 32)				-1.000,00	-1.000,00	0,00	-1.000,00	-1.000,00	0,00
SU 23	Summe Haushaltsrücklagen				0,00	0,00	0,00	0,00	0,00	0,00
SA00	Nettoergebnis nach Zuw./Entn. Haushaltsrücklagen (Saldo 0 +/- SU23)				-1.000,00	-1.000,00	0,00			

1. Nachtragsvoranschlag 2022

Marktgemeinde Emmersdorf

NVA Ergebnis- und Finanzierungsvoranschlag Detailnachweis

		MVAG VC QU			Ergebnisvoranschlag			Finanzierungsvoranschlag		
		EH	FH		VA 2022 inkl. NVA	VA 2022	1. NVA	VA 2022 inkl. NVA	VA 2022	1. NVA
Investive Gebarung										
SU 33	Summe Einzahlungen investive Gebarung							0,00	0,00	0,00
SU 34	Summe Auszahlungen investive Gebarung							0,00	0,00	0,00
SA2	Saldo (2) Geldfluss aus der Investiven Gebarung (33 – 34)							0,00	0,00	0,00
SA3	Saldo (3) Nettofinanzierungssaldo (Saldo 1 + Saldo 2)							-1.000,00	-1.000,00	0,00
Finanzierungstätigkeit										
SU 35	Summe Einzahlungen aus der Finanzierungstätigkeit							0,00	0,00	0,00
SU 36	Summe Auszahlungen aus der Finanzierungstätigkeit							0,00	0,00	0,00
SA4	Saldo (4) Geldfluss aus der Finanzierungstätigkeit (35 – 36)							0,00	0,00	0,00
SA5	Saldo (5) Geldfluss aus der voranschlagswirksamen Gebarung (Saldo 3 + Saldo 4)							-1.000,00	-1.000,00	0,00
92 Öffentliche Abgaben										
920 Ausschließliche Gemeindeabgaben										
920000 Ausschließliche Gemeindeabgaben										
Operative Gebarung										
2/920000+830000	Grundsteuer von den land- u. forstwirtschaftlichen Betrieben (A)	2111	3111	10	21.000,00	21.000,00		21.000,00	21.000,00	
2/920000+831000	Grundsteuer von den Grundstücken (B)	2111	3111	10	85.000,00	85.000,00		85.000,00	85.000,00	
2/920000+833000	Kommunalsteuer	2111	3111	10	115.000,00	115.000,00		115.000,00	115.000,00	
2/920000+838000	Hundeabgabe	2111	3111	10	2.800,00	2.800,00		2.800,00	2.800,00	
2/920000+841000	Gebrauchsabgabe	2111	3111	10	13.100,00	13.000,00	100,00	13.100,00	13.000,00	100,00
2/920000+841100	Gebrauchsabg.gem.eigene Wasser	2111	3111	10	3.700,00	3.700,00		3.700,00	3.700,00	
2/920000+841200	Gebrauchsabg.geme.eigene Kanal	2111	3111	10	5.400,00	5.400,00		5.400,00	5.400,00	
2/920000+849000	Nebenansprüche	2111	3111	10	1.000,00	1.000,00		1.000,00	1.000,00	
2/920000+850000	Aufschließungsabgabe	2111	3111	10	80.000,00	80.000,00		80.000,00	80.000,00	
2/920000+856000	Verwaltungsabgaben	2111	3111	10	7.000,00	7.000,00		7.000,00	7.000,00	
2/920000+857000	Kommissionsgebühren	2111	3111	10	9.600,00	8.000,00	1.600,00	9.600,00	8.000,00	1.600,00
SU 21 / 31	Summe Erträge / Einzahlungen operative Gebarung				343.600,00	341.900,00	1.700,00	343.600,00	341.900,00	1.700,00
1/920000-722000	Rückersätze von Einnahmen (Gebrauchsabgabe Genossenschaften)	2225	3225	24	900,00	900,00		900,00	900,00	
1/920000-752000	Kosten d. GVU - Abgabeneinhebung	2231	3231	26	5.500,00	5.500,00		5.500,00	5.500,00	
SU 22 / 32	Summe Aufwendungen / Auszahlungen operative Gebarung				6.400,00	6.400,00	0,00	6.400,00	6.400,00	0,00
SA 0 / SA 1	(0) Nettoergebnis (21 - 22) / (1) Geldfluss operative Gebarung (31 – 32)				337.200,00	335.500,00	1.700,00	337.200,00	335.500,00	1.700,00
SU 23	Summe Haushaltsrücklagen				0,00	0,00	0,00	0,00	0,00	0,00
SA00	Nettoergebnis nach Zuw./Entn. Haushaltsrücklagen (Saldo 0 +/- SU23)				337.200,00	335.500,00	1.700,00			
Investive Gebarung										
SU 33	Summe Einzahlungen investive Gebarung							0,00	0,00	0,00

1. Nachtragsvoranschlag 2022

Marktgemeinde Emmersdorf

NVA Ergebnis- und Finanzierungsvoranschlag Detailnachweis

		MVAG VC QU			Ergebnisvoranschlag			Finanzierungsvoranschlag		
		EH	FH		VA 2022 inkl. NVA	VA 2022	1. NVA	VA 2022 inkl. NVA	VA 2022	1. NVA
SU 34	Summe Auszahlungen investive Gebarung							0,00	0,00	0,00
SA2	Saldo (2) Geldfluss aus der Investiven Gebarung (33 – 34)							0,00	0,00	0,00
SA3	Saldo (3) Nettofinanzierungssaldo (Saldo 1 + Saldo 2)							337.200,00	335.500,00	1.700,00
Finanzierungstätigkeit										
SU 35	Summe Einzahlungen aus der Finanzierungstätigkeit							0,00	0,00	0,00
SU 36	Summe Auszahlungen aus der Finanzierungstätigkeit							0,00	0,00	0,00
SA4	Saldo (4) Geldfluss aus der Finanzierungstätigkeit (35 – 36)							0,00	0,00	0,00
SA5	Saldo (5) Geldfluss aus der voranschlagswirksamen Gebarung (Saldo 3 + Saldo 4)							337.200,00	335.500,00	1.700,00
921	Zwischen Ländern und Gemeinden geteilte Abgaben									
921000	Zwischen Ländern und Gemeinden geteilte Abgaben									
Operative Gebarung										
2/921000+834000	Nächtigungstaxe	2111	3111	10	18.000,00	18.000,00		18.000,00	18.000,00	
2/921000+834100	Interessentenbeitrag	2111	3111	10		7.000,00	-7.000,00		7.000,00	-7.000,00
2/921000+861000	Lfd Transferzahlungen von Ländern Landschaftsabgabe	2121	3121	15	14.700,00	100,00	14.600,00	14.700,00	100,00	14.600,00
2/921000+861100	Transfers von Ländern Covidvergütung	2121	3121	15						
SU 21 / 31	Summe Erträge / Einzahlungen operative Gebarung				32.700,00	25.100,00	7.600,00	32.700,00	25.100,00	7.600,00
SU 22 / 32	Summe Aufwendungen / Auszahlungen operative Gebarung				0,00	0,00	0,00	0,00	0,00	0,00
SA 0 / SA 1	(0) Nettoergebnis (21 - 22) / (1) Geldfluss operative Gebarung (31 – 32)				32.700,00	25.100,00	7.600,00	32.700,00	25.100,00	7.600,00
SU 23	Summe Haushaltsrücklagen				0,00	0,00	0,00	0,00	0,00	0,00
SA00	Nettoergebnis nach Zuw./Entn. Haushaltsrücklagen (Saldo 0 +/- SU23)				32.700,00	25.100,00	7.600,00			
Investive Gebarung										
SU 33	Summe Einzahlungen investive Gebarung							0,00	0,00	0,00
SU 34	Summe Auszahlungen investive Gebarung							0,00	0,00	0,00
SA2	Saldo (2) Geldfluss aus der Investiven Gebarung (33 – 34)							0,00	0,00	0,00
SA3	Saldo (3) Nettofinanzierungssaldo (Saldo 1 + Saldo 2)							32.700,00	25.100,00	7.600,00
Finanzierungstätigkeit										
SU 35	Summe Einzahlungen aus der Finanzierungstätigkeit							0,00	0,00	0,00
SU 36	Summe Auszahlungen aus der Finanzierungstätigkeit							0,00	0,00	0,00
SA4	Saldo (4) Geldfluss aus der Finanzierungstätigkeit (35 – 36)							0,00	0,00	0,00
SA5	Saldo (5) Geldfluss aus der voranschlagswirksamen Gebarung (Saldo 3 + Saldo 4)							32.700,00	25.100,00	7.600,00

1. Nachtragsvoranschlag 2022

NVA Ergebnis- und Finanzierungsvoranschlag Detailnachweis

Marktgemeinde Emmersdorf

		MVAG VC QU			Ergebnisvoranschlag			Finanzierungsvoranschlag		
		EH	FH		VA 2022 inkl. NVA	VA 2022	1. NVA	VA 2022 inkl. NVA	VA 2022	1. NVA
925	Ertragsanteile an gemeinschaftlichen Bundesabgaben									
925000	Ertragsanteile an gemeinschaftlichen Bundesabgaben									
Operative Gebarung										
2/925000+859400	Ertragsanteile nach abgest. Bevölkerungsschlüssel	2112	3112	11	1.628.000,00	1.628.000,00		1.628.000,00	1.628.000,00	
SU 21 / 31	Summe Erträge / Einzahlungen operative Gebarung				1.628.000,00	1.628.000,00	0,00	1.628.000,00	1.628.000,00	0,00
SU 22 / 32	Summe Aufwendungen / Auszahlungen operative Gebarung				0,00	0,00	0,00	0,00	0,00	0,00
SA 0 / SA 1	(0) Nettoergebnis (21 - 22) / (1) Geldfluss operative Gebarung (31 - 32)				1.628.000,00	1.628.000,00	0,00	1.628.000,00	1.628.000,00	0,00
SU 23	Summe Haushaltsrücklagen				0,00	0,00	0,00	0,00	0,00	0,00
SA00	Nettoergebnis nach Zuw./Entn. Haushaltsrücklagen (Saldo 0 +/- SU23)				1.628.000,00	1.628.000,00	0,00			
Investive Gebarung										
SU 33	Summe Einzahlungen investive Gebarung							0,00	0,00	0,00
SU 34	Summe Auszahlungen investive Gebarung							0,00	0,00	0,00
SA2	Saldo (2) Geldfluss aus der Investiven Gebarung (33 - 34)							0,00	0,00	0,00
SA3	Saldo (3) Nettofinanzierungssaldo (Saldo 1 + Saldo 2)							1.628.000,00	1.628.000,00	0,00
Finanzierungstätigkeit										
SU 35	Summe Einzahlungen aus der Finanzierungstätigkeit							0,00	0,00	0,00
SU 36	Summe Auszahlungen aus der Finanzierungstätigkeit							0,00	0,00	0,00
SA4	Saldo (4) Geldfluss aus der Finanzierungstätigkeit (35 - 36)							0,00	0,00	0,00
SA5	Saldo (5) Geldfluss aus der voranschlagswirksamen Gebarung (Saldo 3 + Saldo 4)							1.628.000,00	1.628.000,00	0,00
94	Finanzzuweisungen und Zuschüsse									
940	Bedarfszuweisungen									
940000	Bedarfszuweisungen									
Operative Gebarung										
2/940000+861000	Bedarfszuweisung I	2121	3121	15	172.000,00	172.000,00		172.000,00	172.000,00	
SU 21 / 31	Summe Erträge / Einzahlungen operative Gebarung				172.000,00	172.000,00	0,00	172.000,00	172.000,00	0,00
SU 22 / 32	Summe Aufwendungen / Auszahlungen operative Gebarung				0,00	0,00	0,00	0,00	0,00	0,00
SA 0 / SA 1	(0) Nettoergebnis (21 - 22) / (1) Geldfluss operative Gebarung (31 - 32)				172.000,00	172.000,00	0,00	172.000,00	172.000,00	0,00
SU 23	Summe Haushaltsrücklagen				0,00	0,00	0,00	0,00	0,00	0,00
SA00	Nettoergebnis nach Zuw./Entn. Haushaltsrücklagen (Saldo 0 +/- SU23)				172.000,00	172.000,00	0,00			
Investive Gebarung										
SU 33	Summe Einzahlungen investive Gebarung							0,00	0,00	0,00
SU 34	Summe Auszahlungen investive Gebarung							0,00	0,00	0,00
SA2	Saldo (2) Geldfluss aus der Investiven Gebarung (33 - 34)							0,00	0,00	0,00
SA3	Saldo (3) Nettofinanzierungssaldo (Saldo 1 + Saldo 2)							172.000,00	172.000,00	0,00

1. Nachtragsvoranschlag 2022

Marktgemeinde Emmersdorf

NVA Ergebnis- und Finanzierungsvoranschlag Detailnachweis

	MVAG	VC QU	Ergebnisvoranschlag			Finanzierungsvoranschlag					
			EH	FH	VA 2022 inkl. NVA	VA 2022	1. NVA	VA 2022 inkl. NVA	VA 2022	1. NVA	
Finanzierungstätigkeit											
SU 35								0,00	0,00	0,00	
SU 36								0,00	0,00	0,00	
SA4								0,00	0,00	0,00	
SA5								172.000,00	172.000,00	0,00	
941											
941000											
Operative Gebarung											
2/941000+860000			2121	3121	15	87.200,00	50.100,00	37.100,00	87.200,00	50.100,00	37.100,00
SU 21 / 31						87.200,00	50.100,00	37.100,00	87.200,00	50.100,00	37.100,00
SU 22 / 32						0,00	0,00	0,00	0,00	0,00	0,00
SA 0 / SA 1						87.200,00	50.100,00	37.100,00	87.200,00	50.100,00	37.100,00
SU 23						0,00	0,00	0,00	0,00	0,00	0,00
SA00						87.200,00	50.100,00	37.100,00			
Investive Gebarung											
SU 33									0,00	0,00	0,00
SU 34									0,00	0,00	0,00
SA2									0,00	0,00	0,00
SA3									87.200,00	50.100,00	37.100,00
Finanzierungstätigkeit											
SU 35									0,00	0,00	0,00
SU 36									0,00	0,00	0,00
SA4									0,00	0,00	0,00
SA5									87.200,00	50.100,00	37.100,00
946											
946000											
Operative Gebarung											
2/946000+861000			2121	3121	15						
2/946000+871100			2121	3121	33		292.500,00	-292.500,00		292.500,00	-292.500,00
SU 21 / 31						0,00	292.500,00	-292.500,00	0,00	292.500,00	-292.500,00
SU 22 / 32						0,00	0,00	0,00	0,00	0,00	0,00
SA 0 / SA 1						0,00	292.500,00	-292.500,00	0,00	292.500,00	-292.500,00
SU 23						0,00	0,00	0,00	0,00	0,00	0,00
SA00						0,00	292.500,00	-292.500,00			

1. Nachtragsvoranschlag 2022

Marktgemeinde Emmersdorf

NVA Ergebnis- und Finanzierungsvoranschlag Detailnachweis

	MVAG	VC QU	Ergebnisvoranschlag			Finanzierungsvoranschlag				
			EH	FH	VA 2022 inkl. NVA	VA 2022	1. NVA	VA 2022 inkl. NVA	VA 2022	1. NVA
Investive Gebarung										
SU 33								0,00	0,00	0,00
SU 34								0,00	0,00	0,00
SA2								0,00	0,00	0,00
SA3								0,00	292.500,00	-292.500,00
Finanzierungstätigkeit										
SU 35								0,00	0,00	0,00
SU 36								0,00	0,00	0,00
SA4								0,00	0,00	0,00
SA5								0,00	292.500,00	-292.500,00
947										
947000										
Operative Gebarung										
2/947000+861000			2121	3121	15					
SU 21 / 31						0,00	0,00	0,00	0,00	0,00
SU 22 / 32						0,00	0,00	0,00	0,00	0,00
SA 0 / SA 1						0,00	0,00	0,00	0,00	0,00
SU 23						0,00	0,00	0,00	0,00	0,00
SA00						0,00	0,00	0,00		
Investive Gebarung										
SU 33								0,00	0,00	0,00
SU 34								0,00	0,00	0,00
SA2								0,00	0,00	0,00
SA3								0,00	0,00	0,00
Finanzierungstätigkeit										
SU 35								0,00	0,00	0,00
SU 36								0,00	0,00	0,00
SA4								0,00	0,00	0,00
SA5								0,00	0,00	0,00

1. Nachtragsvoranschlag 2022

Marktgemeinde Emmersdorf

NVA Ergebnis- und Finanzierungsvoranschlag Detailnachweis

	MVAG	VC QU	Ergebnisvoranschlag			Finanzierungsvoranschlag			
			EH	FH	VA 2022 inkl. NVA	VA 2022	1. NVA	VA 2022 inkl. NVA	VA 2022
96	Haftungen (soweit nicht aufteilbar)								
961	Provisionen und Rückerstattungen								
961000	Provisionen und Rückerstattungen								
Operative Gebarung									
2/961000+829000	Sonstige Erträge (Ref. GVU)		2116	3116	18				
SU 21 / 31	Summe Erträge / Einzahlungen operative Gebarung				0,00	0,00	0,00	0,00	0,00
SU 22 / 32	Summe Aufwendungen / Auszahlungen operative Gebarung				0,00	0,00	0,00	0,00	0,00
SA 0 / SA 1	(0) Nettoergebnis (21 - 22) / (1) Geldfluss operative Gebarung (31 – 32)				0,00	0,00	0,00	0,00	0,00
SU 23	Summe Haushaltsrücklagen				0,00	0,00	0,00	0,00	0,00
SA00	Nettoergebnis nach Zuw./Entn. Haushaltsrücklagen (Saldo 0 +/- SU23)				0,00	0,00	0,00		
Investive Gebarung									
SU 33	Summe Einzahlungen investive Gebarung					0,00	0,00	0,00	0,00
SU 34	Summe Auszahlungen investive Gebarung					0,00	0,00	0,00	0,00
SA2	Saldo (2) Geldfluss aus der Investiven Gebarung (33 – 34)					0,00	0,00	0,00	0,00
SA3	Saldo (3) Nettofinanzierungssaldo (Saldo 1 + Saldo 2)					0,00	0,00	0,00	0,00
Finanzierungstätigkeit									
SU 35	Summe Einzahlungen aus der Finanzierungstätigkeit					0,00	0,00	0,00	0,00
SU 36	Summe Auszahlungen aus der Finanzierungstätigkeit					0,00	0,00	0,00	0,00
SA4	Saldo (4) Geldfluss aus der Finanzierungstätigkeit (35 – 36)					0,00	0,00	0,00	0,00
SA5	Saldo (5) Geldfluss aus der voranschlagswirksamen Gebarung (Saldo 3 + Saldo 4)					0,00	0,00	0,00	0,00
98	Haushaltsausgleich								
981	Haushaltsausgleich durch Rücklagen								
981000	Haushaltsausgleich durch Rücklage								
Operative Gebarung									
SU 21 / 31	Summe Erträge / Einzahlungen operative Gebarung				0,00	0,00	0,00	0,00	0,00
1/981000-729910	Sonstige Aufwendungen		2225	3225	24	277.100,00	277.100,00	277.100,00	277.100,00
SU 22 / 32	Summe Aufwendungen / Auszahlungen operative Gebarung				277.100,00	0,00	277.100,00	277.100,00	0,00
SA 0 / SA 1	(0) Nettoergebnis (21 - 22) / (1) Geldfluss operative Gebarung (31 – 32)				-277.100,00	0,00	-277.100,00	-277.100,00	0,00
SU 23	Summe Haushaltsrücklagen				0,00	0,00	0,00	0,00	0,00
SA00	Nettoergebnis nach Zuw./Entn. Haushaltsrücklagen (Saldo 0 +/- SU23)				-277.100,00	0,00	-277.100,00		
Investive Gebarung									
SU 33	Summe Einzahlungen investive Gebarung					0,00	0,00	0,00	0,00
SU 34	Summe Auszahlungen investive Gebarung					0,00	0,00	0,00	0,00
SA2	Saldo (2) Geldfluss aus der Investiven Gebarung (33 – 34)					0,00	0,00	0,00	0,00
SA3	Saldo (3) Nettofinanzierungssaldo (Saldo 1 + Saldo 2)					-277.100,00	0,00	-277.100,00	0,00

	MVAG		VC QU	Ergebnisvoranschlag			Finanzierungsvoranschlag		
	EH	FH		VA 2022 inkl. NVA	VA 2022	1. NVA	VA 2022 inkl. NVA	VA 2022	1. NVA
Finanzierungstätigkeit									
SU 35							0,00	0,00	0,00
SU 36							0,00	0,00	0,00
SA4							0,00	0,00	0,00
SA5							-277.100,00	0,00	-277.100,00

1. NVA Haushaltspotential

Nachtragsvoranschlag 2022

Marktgemeinde Emmersdorf

Haushaltspotential (aufbauend auf der Ergebnisrechnung)

MVAG	Mittelverwendungs- und -aufbringungsgruppen	Mittelaufbringung	Mittelverwendung	Saldo
211	Erträge aus der operativen Verwaltungstätigkeit	3.808.900,00		
212	Erträge aus Transfers	961.300,00		
213	Finanzerträge	200,00		
Summe Erträge (SU 21)		4.770.400,00		
2117	Nicht finanzierungswirksame operative Erträge (Auflösung von Rückstellungen und Aktivierte Eigenleistungen)			
2127	Nicht finanzierungswirksamer Transferertrag (Auflösung von Investitionszuschüssen)	-165.900,00		
2136	Sonstige nicht finanzierungswirksame Finanzerträge (Auflösung von RS Bewertung von Beteiligungen und aktiven Finanzinstrumenten)			
Nicht finanzwirksame Erträge		-165.900,00		
Finanzwirksame Erträge		4.604.500,00		
221	Personalaufwand		884.300,00	
222	Sachaufwand (ohne Transferaufwand)		3.305.700,00	
223	Transferaufwand (laufende Transfers und Kapitaltransfers)		989.100,00	
224	Finanzaufwand		51.100,00	
Summe Aufwendungen (SU 22)			5.230.200,00	
2214	Nicht finanzierungswirksamer Personalaufwand (Dotierung RS für Abfertigungen, Jubiläum u. nicht konsumierte Urlaube)			
2226	Nicht finanzierungswirksamer Sachaufwand (inkl. Abschreibungen, Dotierung von RS Prozess, ausstehende Rechnungen)		-897.300,00	
2237	Nicht finanzierungswirksamer Transferaufwand (Dotierungen von RS f. Pensionen)			
2245	Nicht finanzierungswirksamer Finanzaufwand (Wertberichtigungen zu Finanzinstrumenten, Aufwendungen aus der Bewertung von Beteiligungen)			
Nicht finanzwirksame Aufwendungen			-897.300,00	
Finanzwirksame Aufwendungen			4.332.900,00	
Finanzwirksames Ergebnis		4.604.500,00	4.332.900,00	271.600,00

Nachtragsvoranschlag 2022

Marktgemeinde Emmersdorf

Haushaltspotential (aufbauend auf der Ergebnisrechnung)

MVAG	Mittelverwendungs- und -aufbringungsgruppen	Mittelaufbringung	Mittelverwendung	Saldo
332	Einzahlungen aus der Rückzahlung von Darlehen sowie gewährten Vorschüssen (ohne 3325 mit Projektcode - Anzahlungen)			
1141	Vorräte (- Veränderung)			
1142	Gegebene Anzahlungen auf Vorräte (- Veränderung)			
1540	Passive Rechnungsabgrenzung Einzahlungen der Kontengruppe 000-089, die keinem Projekt mit Projektcode 1 zugeordnet sind Einzahlungen der Kontengruppe 30, die keinem Projekt mit Projektcode 1 zugeordnet sind - Erträge der Kontogruppe 80 mit Projektcode 1	182.800,00		
2301	Entnahmen von Rücklagen endfälliger Darlehen (Kontengruppe 893)			
Jährliche wiederkehrende Einzahlungen		182.800,00		
36	Auszahlungen aus der Finanzierungstätigkeit (ohne Projektcode 1)		384.200,00	
2401	Zuweisung an Rücklagen endfälliger Darlehen (Kontengruppe 793)			
342	Auszahlungen von gewährten Darlehen sowie gewährten Vorschüssen (ohne 3425 mit Projektcode - Anzahlungen)			
1141	Vorräte (+ Veränderung)			
1142	Gegebene Anzahlungen auf Vorräte (+ Veränderung)			
1170	Aktive Rechnungsabgrenzung Auszahlungen (Investitionen) der Kontengruppe 000-083, die keinem Projekt mit Projektcode 1 zugeordnet sind		273.900,00	
Jährliche wiederkehrende Auszahlungen			658.100,00	
	Kontengruppe 871, KT der Ergebnisrechnung, mit Projektcode (BZ)	-282.500,00		
Summe Kapitaltransfers der Ergebnisrechnung		-282.500,00		
Jährliches Haushaltspotential		4.504.800,00	4.991.000,00	-486.200,00
	Jährliches Haushaltspotential	-486.200,00		
	kumuliertes Haushaltspotential zum 31.12.2021 (Vorjahr)	652.400,00		
Verfügbares Haushaltspotential		166.200,00		

Nachtragsvoranschlag 2022

Marktgemeinde Emmersdorf

Haushaltspotential (aufbauend auf der Ergebnisrechnung)

MVAG	Mittelverwendungs- und -aufbringungsgruppen	Mittelaufbringung	Mittelverwendung	Saldo
informativ	im verfügbaren Haushaltspotential enthaltene Bedarfszuweisungen zur Liquiditätssteigerung aus Kontogruppe 871, KT der Ergebnisrechnung ohne Projektcode			
informativ	tatsächlicher Liquiditätsbedarf ohne Rücklagenauflösung (Abgang)	166.200,00		
2401	Zuweisung an Haushaltsrücklagen (Kontengruppe 794)			
2401	Zuweisung an Haushaltsrücklagen (Kontengruppe 795)			
Jährliche Aufwände für Rücklagen			0,00	
2301	Entnahmen von Haushaltsrücklagen (Kontengruppe 894)			
2301	Entnahmen von Haushaltsrücklagen (Kontengruppe 895)			
Jährliche RL-Erträge f. Investitionen (finanzw.)		0,00		
Endbestand kumuliertes Haushaltspotential		166.200,00	0,00	166.200,00
- Zuweisungen und Umbuchungen an investive Vorhaben				277.100,00
+ Rückführungen und Umbuchungen von investiven Vorhaben				110.900,00
Endstand kumuliertes Haushaltspotential nach Berücksichtigung von Zuweisungen und Rückführungen investive Vorhaben				0,00
<u>Zuweisungen und Umbuchung an investive Vorhaben</u>				
	1/981-729910 Haushaltsausgleich durch Rücklage	277.100,00		
	6/612+829960 Sonst. Erträge Straßenbau		159.000,00	
	6/8202+829920 Bauhofneubau Sonst. Erträge		<u>118.100,00</u>	
			277.100,00	
<u>Rückführung und Umbuchungen von investiven Vorhaben</u>				
	5/853-729911 Wohnhaus Hofamt 15/3 Schuldentilgung zuf. an operativ. Wohnhaus		33.500,00	
	5/840-729910 Grundankauf Sonst. Aufwendungen Zuf. an Güterwegebau UW21		<u>77.400,00</u>	
			110.900,00	
	2/853-829910 Sonst. Aufwendungen Zuf. Schuldentilgung	33.500,00		
	2/710-829911 Sonst. Erträge (Projekt Grundankauf)	<u>77.400,00</u>		
		110.900,00		

1. NVA Nachweis der Investitionstätigkeit

1. Nachtragsvoranschlag 2022

Nachweis der Investitionstätigkeit

Marktgemeinde Emmersdorf

Vorhaben	Vorhabensbezeichnung	RA Vorjahre	VA 2022	Plan 2023	Plan 2024	Plan 2025	Plan 2026	Plan Gesamt (gerundet)
Konto	Bezeichnung							
2777777	Sonstige Anschaffungen (2020 bis 2999)							
	Auszahlungen - Investitionen - Mittelverwendung	287.397,78	273.900,00	100.500,00	84.000,00	69.000,00	69.000,00	883.800,00
	Anschaffungs- oder Herstellungskosten	287.397,78	273.900,00	100.500,00	84.000,00	69.000,00	69.000,00	883.800,00
1/010000-010000	Gebäude und Bauten (LED Umrüstung)							
1/010000-020000	Maschinen und maschinelle Anlagen Ankauf		2.000,00	2.000,00	2.000,00	2.000,00	2.000,00	10.000,00
1/010000-042000	Amtsaustattung	5.724,78	18.500,00	8.000,00	8.000,00	8.000,00	8.000,00	56.200,00
1/010000-050000	Sonderanlagen (Plattform Lift)							
1/022000-042000	Amtsaustattung			1.000,00	1.000,00	1.000,00	1.000,00	4.000,00
1/029000-042000	Amtsaustattung (Amtstafeln,)	1.311,24	1.500,00	1.500,00	1.500,00	1.500,00	1.500,00	8.800,00
1/031000-070000	Aktivierungsfähige Rechte (immaterielle Vermögenswerte)	6.297,64	13.500,00					19.800,00
1/211000-010000	Sicherheits- u. Brandmeldeanlage		52.000,00					52.000,00
1/211000-020000	Maschinen und maschinelle Anlagen (Entfeuchter)		15.500,00					15.500,00
1/211000-042000	Betriebsausstattung Schulmöbel-Lehrmittel	35.137,98	18.200,00	10.500,00	10.500,00	10.500,00	10.500,00	95.300,00
1/240000-042000	Betriebsausstattung Anschaffungen Möbel,...	33.188,10	18.800,00	5.000,00	5.000,00	5.000,00	5.000,00	72.000,00
1/320000-042000	Amtsaustattung (Schlüssel f. MS)		1.000,00	1.000,00	1.000,00	1.000,00	1.000,00	5.000,00
1/361000-046000	Ortskunde-Erweiterung			15.000,00	15.000,00			30.000,00
1/390000-050000	Glocke St. Georgen	5.600,00						5.600,00
1/510000-010000	Dacherneuerung/E-Verteiler		10.000,00					10.000,00
1/510000-050000	Plattformtreppenlift	5.328,31	10.200,00					15.500,00
1/639000-004000	Retentionsmaßnahmen Westsiedlung							
1/639000-042000	Amts-, Betriebs- und Geschäftsausstattung	1.427,60	26.400,00					27.800,00
1/640000-050000	Ankauf von Verkehrszeichen	1.051,32	1.500,00	1.500,00	1.500,00	1.500,00	1.500,00	8.600,00
1/649000-010000	Buswartehäuschen Schallemmersdorf		8.000,00					8.000,00
1/770000-042100	Schaukästen Seegarten	3.386,60						3.400,00
1/770000-050000	Raststätten Wanderwege		5.700,00					5.700,00
1/782000-042000	Amts-, Betriebs- und Geschäftsausstattung	1.100,00						1.100,00
1/789000-050000	Weihnachtsbeleuchtung	4.029,47	3.000,00	3.000,00	3.000,00	3.000,00	3.000,00	19.000,00
1/814000-020000	Streugerät	20.220,00						20.200,00
1/815000-050000	Kinderspielplätze	57.830,82	13.900,00	20.000,00	1.500,00	1.500,00	1.500,00	96.200,00
1/817000-042000	Betriebsausstattung		1.000,00	1.000,00	1.000,00	1.000,00	1.000,00	5.000,00

1. Nachtragsvoranschlag 2022

Nachweis der Investitionstätigkeit

Marktgemeinde Emmersdorf

Vorhaben	Vorhabensbezeichnung		RA Vorjahre	VA 2022	Plan 2023	Plan 2024	Plan 2025	Plan 2026	Plan Gesamt (gerundet)
Konto	Bezeichnung								
1/817000-042200	Anschaffungen f. Einsegnungskapelle			1.000,00	1.000,00	1.000,00	1.000,00	1.000,00	5.000,00
1/820000-010000	Investitionen Bauhof					2.000,00	2.000,00	2.000,00	6.000,00
1/820000-020000	Ankauf v. Maschinen	4.708,47	10.000,00	5.000,00	5.000,00	5.000,00	5.000,00	5.000,00	34.700,00
1/820000-040000	Fahrzeuge	51.079,59	200,00						51.300,00
1/820000-042000	Betriebsausstattung	1.078,91	3.500,00	3.500,00	3.500,00	3.500,00	3.500,00	3.500,00	18.600,00
1/839000-042000	Investitionen Hafengelände (Skaterplatz/Volleyballplatz)	5.605,88	3.500,00	3.500,00	3.500,00	3.500,00	3.500,00	3.500,00	23.100,00
1/850000-040000	Fahrzeuge	10.757,86							10.800,00
1/850000-042000	Betriebsausstattung (Wasserzähler neu)	8.790,98	1.500,00	1.500,00	1.500,00	1.500,00	1.500,00	1.500,00	16.300,00
1/850000-050000	Sonderanlagen (Hydranten) UV-Anlage	3.736,54	3.500,00	3.500,00	3.500,00	3.500,00	3.500,00	3.500,00	21.200,00
1/851000-042000	Betriebsausstattung	18.783,34	24.000,00	6.000,00	6.000,00	6.000,00	6.000,00	6.000,00	66.800,00
1/851000-050000	Sonderanlagen	1.222,35	6.000,00	6.000,00	6.000,00	6.000,00	6.000,00	6.000,00	31.200,00
1/896000-042000	Betriebsausstattung			1.000,00	1.000,00	1.000,00	1.000,00	1.000,00	4.000,00
Einzahlungen - Finanzierung - Mittelaufbringung			0,00	0,00	0,00	0,00	0,00	0,00	0,00
Mittel aus Geldfluss aus der operativen Gebarung			0,00	0,00	0,00	0,00	0,00	0,00	0,00
Bedarfszuweisungen/KTZ			0,00	0,00	0,00	0,00	0,00	0,00	0,00
Haushaltsrücklagen/Zahlungsmittelreserven			0,00	0,00	0,00	0,00	0,00	0,00	0,00
Sonstige Kapitaltransfers und Subventionen			0,00	0,00	0,00	0,00	0,00	0,00	0,00
Darlehen			0,00	0,00	0,00	0,00	0,00	0,00	0,00
Finanzierungsleasing			0,00	0,00	0,00	0,00	0,00	0,00	0,00
Veräußerung langfristiges Vermögen und sonstiges			0,00	0,00	0,00	0,00	0,00	0,00	0,00
Finanzierungsergebnis 2777777			-287.397,78	-273.900,00	-100.500,00	-84.000,00	-69.000,00	-69.000,00	-883.800,00
			<i>inklusive Vorjahre (gerundet)</i>	-561.300,00	-661.800,00	-745.800,00	-814.800,00	-883.800,00	

1. Nachtragsvoranschlag 2022

Nachweis der Investitionstätigkeit

Marktgemeinde Emmersdorf

Vorhaben	Vorhabensbezeichnung		RA Vorjahre	VA 2022	Plan 2023	Plan 2024	Plan 2025	Plan 2026	Plan Gesamt (gerundet)
Konto	Bezeichnung								
1000001	Straßenbau (1990 bis 2999)								
	Auszahlungen - Investitionen - Mittelverwendung		633.459,46	477.600,00	95.000,00	0,00	0,00	0,00	1.206.100,00
	Anschaffungs- oder Herstellungskosten		633.459,46	477.600,00	95.000,00	0,00	0,00	0,00	1.206.100,00
5/612000-002100	Straßenbauten (+Brücken)		347.456,91	317.600,00	80.000,00				745.100,00
5/612000-002800	Straßenbeleuchtung Telekomverkabelung Aufschließungszo		5.966,84						6.000,00
5/612000-002810	Straßenbeleuchtung		280.035,71	148.000,00	15.000,00				443.000,00
5/612000-050000	NÖGIG Breitband Mödelsdorf- Reith			12.000,00					12.000,00
	Einzahlungen - Finanzierung - Mittelaufbringung		855.225,09	255.800,00	95.000,00	0,00	0,00	0,00	1.206.000,00
	Mittel aus Geldfluss aus der operativen Gebarung		363.541,35	159.000,00	0,00	0,00	0,00	0,00	522.500,00
6/612000+829960	Sonstige Erträge (IÜ VJ)		363.541,35	159.000,00					522.500,00
	Bedarfszuweisungen/KTZ		300.800,00	70.000,00	95.000,00	0,00	0,00	0,00	465.800,00
6/612000+301000	Kapitaltransfers von Ländern, Landesfonds und Landeskammern		35.000,00						35.000,00
6/612000+871000	Bedarfszuweisung		250.000,00	70.000,00					320.000,00
6/612000+871010	Beitrag Land Straßenbeleuchtungsumstellung		15.800,00						15.800,00
6/612000+871200	Bedarfszuweisungen 2021				95.000,00				95.000,00
	Haushaltsrücklagen/Zahlungsmittelreserven		0,00	0,00	0,00	0,00	0,00	0,00	0,00
	Sonstige Kapitaltransfers und Subventionen		190.883,74	26.800,00	0,00	0,00	0,00	0,00	217.700,00
6/612000+300000	Kapitaltransfers von Bund, Bundesfonds und Bundeskammern		184.403,74						184.400,00
6/612000+300100	Kapitaltransfers von Bund (KPC)			6.800,00					6.800,00
6/612000+861000	Transfers von Ländern, Stbl. Ökomanagementber		6.480,00						6.500,00
6/612000+864000	Transfers von Unternehmen (ohne Finanzunternehmen) A1			20.000,00					20.000,00
	Darlehen		0,00	0,00	0,00	0,00	0,00	0,00	0,00
	Finanzierungsleasing		0,00	0,00	0,00	0,00	0,00	0,00	0,00
	Veräußerung langfristiges Vermögen und sonstiges		0,00	0,00	0,00	0,00	0,00	0,00	0,00
Finanzierungsergebnis 1000001			221.765,63	-221.800,00	0,00	0,00	0,00	0,00	0,00
		<i>inklusive Vorjahre (gerundet)</i>		0,00	0,00	0,00	0,00	0,00	

1. Nachtragsvoranschlag 2022

Nachweis der Investitionstätigkeit

Marktgemeinde Emmersdorf

Vorhaben	Vorhabensbezeichnung		RA Vorjahre	VA 2022	Plan 2023	Plan 2024	Plan 2025	Plan 2026	Plan Gesamt (gerundet)
Konto	Bezeichnung								
1000003	Feuerwehr (1990 bis 2999)								
	Auszahlungen - Investitionen - Mittelverwendung		168.433,04	0,00	0,00	0,00	0,00	0,00	168.400,00
	Anschaffungs- oder Herstellungskosten		168.433,04	0,00	0,00	0,00	0,00	0,00	168.400,00
	5/163000-729960	Sonstige Aufwendungen (SF VJ)	168.433,04						168.400,00
	Einzahlungen - Finanzierung - Mittelaufbringung		27.814,00	12.500,00	12.500,00	12.500,00	12.500,00	90.700,00	168.500,00
	Mittel aus Geldfluss aus der operativen Gebarung		0,00	0,00	0,00	0,00	0,00	0,00	0,00
	Bedarfszuweisungen/KTZ		2.700,00	0,00	0,00	0,00	0,00	0,00	2.700,00
	6/163000+301000	Kapitaltransfers von Ländern, Landesfonds und Landeskammern	2.700,00						2.700,00
	Haushaltsrücklagen/Zahlungsmittelreserven		0,00	0,00	0,00	0,00	0,00	0,00	0,00
	Sonstige Kapitaltransfers und Subventionen		25.114,00	12.500,00	12.500,00	12.500,00	12.500,00	90.700,00	165.800,00
	6/163000+303000	Kapitaltransfers von sonstigen Trägern des öffentlichen Rechts und Sozialversicherungsträgern	25.114,00	12.500,00	12.500,00	12.500,00	12.500,00	90.700,00	165.800,00
	Darlehen		0,00	0,00	0,00	0,00	0,00	0,00	0,00
	Finanzierungsleasing		0,00	0,00	0,00	0,00	0,00	0,00	0,00
	Veräußerung langfristiges Vermögen und sonstiges		0,00	0,00	0,00	0,00	0,00	0,00	0,00
Finanzierungsergebnis 1000003			-140.619,04	12.500,00	12.500,00	12.500,00	12.500,00	90.700,00	100,00
			<i>inklusive Vorjahre (gerundet)</i>	-128.100,00	-115.600,00	-103.100,00	-90.600,00	100,00	

1. Nachtragsvoranschlag 2022

Nachweis der Investitionstätigkeit

Marktgemeinde Emmersdorf

Vorhaben	Vorhabensbezeichnung	RA Vorjahre	VA 2022	Plan 2023	Plan 2024	Plan 2025	Plan 2026	Plan Gesamt (gerundet)
Konto	Bezeichnung							
1000004	Wildbachverbauung (1990 bis 2999)							
	Auszahlungen - Investitionen - Mittelverwendung	27.000,00	0,00	0,00	0,00	0,00	0,00	27.000,00
	Anschaffungs- oder Herstellungskosten	27.000,00	0,00	0,00	0,00	0,00	0,00	27.000,00
5/633000-612000	Bachbeträumung Emmersdorfergraben	27.000,00						27.000,00
	Einzahlungen - Finanzierung - Mittelaufbringung	27.000,00	0,00	0,00	0,00	0,00	0,00	27.000,00
	Mittel aus Geldfluss aus der operativen Gebarung	9.000,00	0,00	0,00	0,00	0,00	0,00	9.000,00
6/633000+829910	Sonstige Erträge	9.000,00						9.000,00
	Bedarfszuweisungen/KTZ	0,00	0,00	0,00	0,00	0,00	0,00	0,00
	Haushaltsrücklagen/Zahlungsmittelreserven	0,00	0,00	0,00	0,00	0,00	0,00	0,00
	Sonstige Kapitaltransfers und Subventionen	18.000,00	0,00	0,00	0,00	0,00	0,00	18.000,00
6/633000+860000	Transfers von Bund, Bundesfonds und Bundeskammern	9.000,00						9.000,00
6/633000+861000	Transfers von Ländern, Landesfonds und Landeskammern	9.000,00						9.000,00
	Darlehen	0,00	0,00	0,00	0,00	0,00	0,00	0,00
	Finanzierungsleasing	0,00	0,00	0,00	0,00	0,00	0,00	0,00
	Veräußerung langfristiges Vermögen und sonstiges	0,00	0,00	0,00	0,00	0,00	0,00	0,00
Finanzierungsergebnis 1000004		0,00	0,00	0,00	0,00	0,00	0,00	0,00
	<i>inklusive Vorjahre (gerundet)</i>		0,00	0,00	0,00	0,00	0,00	

1. Nachtragsvoranschlag 2022

Nachweis der Investitionstätigkeit

Marktgemeinde Emmersdorf

Vorhaben	Vorhabensbezeichnung	RA Vorjahre	VA 2022	Plan 2023	Plan 2024	Plan 2025	Plan 2026	Plan Gesamt (gerundet)
Konto	Bezeichnung							
1000005	Abwasserbeseitigung (1990 bis 2999)							
	Auszahlungen - Investitionen - Mittelverwendung	183.797,94	422.300,00	182.000,00	100.000,00	100.000,00	100.000,00	1.088.100,00
	Anschaffungs- oder Herstellungskosten	183.797,94	422.300,00	182.000,00	100.000,00	100.000,00	100.000,00	1.088.100,00
5/851000-004000	Siedlungerschließung Hafnerweg	111.443,90						111.400,00
5/851000-004100	Leitungskataster BA 101		150.000,00	82.000,00				232.000,00
5/851000-004200	Sanierung Kläranlage	62.828,44	3.700,00					66.500,00
5/851000-004300	Erweiterung der ABA	9.525,60	25.300,00	100.000,00	100.000,00	100.000,00	100.000,00	434.800,00
5/851000-004400	Rote Kreuz-Str. u. Hofamt Zeller		12.900,00					12.900,00
5/851000-004500	Wasser- und Abwasserbauten und -anlagen (RW Mödelsdorf)							
5/851000-004600	ABA BA16		230.400,00					230.400,00
	Einzahlungen - Finanzierung - Mittelaufbringung	283.934,29	322.200,00	182.000,00	100.000,00	100.000,00	100.000,00	1.088.100,00
	Mittel aus Geldfluss aus der operativen Gebarung	283.934,29	0,00	0,00	0,00	0,00	0,00	283.900,00
6/851000+829910	Sonstige Erträge	92.406,18						92.400,00
6/851000+829960	Sonstige Erträge (IÜ VJ)	191.528,11						191.500,00
	Bedarfszuweisungen/KTZ	0,00	7.900,00	5.000,00	5.000,00	5.000,00	5.000,00	27.900,00
6/851000+301000	Kapitaltransfers von Ländern, Landesfonds und Landeskammern		7.900,00	5.000,00	5.000,00	5.000,00	5.000,00	27.900,00
	Haushaltsrücklagen/Zahlungsmittelreserven	0,00	0,00	0,00	0,00	0,00	0,00	0,00
	Sonstige Kapitaltransfers und Subventionen	0,00	54.300,00	8.000,00	8.000,00	8.000,00	8.000,00	86.300,00
6/851000+300000	Kapitaltransferzahlungen von Bund und Bundesfonds		54.300,00	8.000,00	8.000,00	8.000,00	8.000,00	86.300,00
6/851000+307000	Kapitaltransfers von privaten Haushalten und privaten Organisationen ohne Erwerbszweck und andere							
	Darlehen	0,00	260.000,00	169.000,00	87.000,00	87.000,00	87.000,00	690.000,00
8/24	Abwasserbeseitigung BA 16		260.000,00	169.000,00	87.000,00	87.000,00	87.000,00	690.000,00
	Finanzierungsleasing	0,00	0,00	0,00	0,00	0,00	0,00	0,00
	Veräußerung langfristiges Vermögen und sonstiges	0,00	0,00	0,00	0,00	0,00	0,00	0,00
Finanzierungsergebnis 1000005		100.136,35	-100.100,00	0,00	0,00	0,00	0,00	0,00
	<i>inklusive Vorjahre (gerundet)</i>		0,00	0,00	0,00	0,00	0,00	

1. Nachtragsvoranschlag 2022

Nachweis der Investitionstätigkeit

Marktgemeinde Emmersdorf

Vorhaben	Vorhabensbezeichnung	RA Vorjahre	VA 2022	Plan 2023	Plan 2024	Plan 2025	Plan 2026	Plan Gesamt (gerundet)
Konto	Bezeichnung							
1000006	Hochwasserschutz (1990 bis 2024)							
	Auszahlungen - Investitionen - Mittelverwendung	6.977.815,28	200.100,00	0,00	0,00	0,00	0,00	7.177.900,00
	Anschaffungs- oder Herstellungskosten	6.977.815,28	200.100,00	0,00	0,00	0,00	0,00	7.177.900,00
5/639000-061000	Im Bau befindliche Gebäude und Bauten	6.414.842,42	200.100,00					6.614.900,00
5/639000-729960	Sonstige Aufwendungen (IF VJ)	562.972,86						563.000,00
	Einzahlungen - Finanzierung - Mittelaufbringung	6.877.954,76	300.000,00	0,00	0,00	0,00	0,00	7.178.000,00
	Mittel aus Geldfluss aus der operativen Gebarung	0,00	0,00	0,00	0,00	0,00	0,00	0,00
	Bedarfszuweisungen/KTZ	2.540.552,04	0,00	0,00	0,00	0,00	0,00	2.540.600,00
6/639000+301000	Kapitaltransfers von Ländern, Landesfonds und Landeskammern	2.540.552,04						2.540.600,00
	Haushaltsrücklagen/Zahlungsmittelreserven	0,00	0,00	0,00	0,00	0,00	0,00	0,00
	Sonstige Kapitaltransfers und Subventionen	3.387.402,72	0,00	0,00	0,00	0,00	0,00	3.387.400,00
6/639000+300000	Kapitaltransferzahlungen von Bund und Bundesfonds (50 %)	3.387.402,72						3.387.400,00
	Darlehen	950.000,00	300.000,00	0,00	0,00	0,00	0,00	1.250.000,00
2/20	Hochwasserschutz	950.000,00						950.000,00
8/23	Hochwasserschutz Ergänzung		300.000,00					300.000,00
	Finanzierungsleasing	0,00	0,00	0,00	0,00	0,00	0,00	0,00
	Veräußerung langfristiges Vermögen und sonstiges	0,00	0,00	0,00	0,00	0,00	0,00	0,00
Finanzierungsergebnis 1000006		-99.860,52	99.900,00	0,00	0,00	0,00	0,00	0,00
	<i>inklusive Vorjahre (gerundet)</i>		0,00	0,00	0,00	0,00	0,00	

1. Nachtragsvoranschlag 2022

Nachweis der Investitionstätigkeit

Marktgemeinde Emmersdorf

Vorhaben	Vorhabensbezeichnung	RA Vorjahre	VA 2022	Plan 2023	Plan 2024	Plan 2025	Plan 2026	Plan Gesamt (gerundet)
Konto	Bezeichnung							
1000007	Wasserversorgung (1990 bis 2999)							
	Auszahlungen - Investitionen - Mittelverwendung	138.017,34	914.100,00	103.000,00	60.000,00	60.000,00	60.000,00	1.335.100,00
	Anschaffungs- oder Herstellungskosten	138.017,34	914.100,00	103.000,00	60.000,00	60.000,00	60.000,00	1.335.100,00
5/850000-004000	Leitungskataster BA 101		44.600,00	43.000,00				87.600,00
5/850000-004100	WVA BA09		760.000,00					760.000,00
5/850000-004500	Erweiterung WVA	58.795,31	21.100,00	50.000,00	50.000,00	50.000,00	50.000,00	279.900,00
5/850000-004600	Automatisierung Brunnen Gossam		55.000,00					55.000,00
5/850000-004700	Notstromeinspeisung Brunnen II		33.000,00					33.000,00
5/850000-004800	Siedlungerschließung Hafnerweg	50.812,83						50.800,00
5/850000-004900	Sanierung WVA	28.409,20	400,00	10.000,00	10.000,00	10.000,00	10.000,00	68.800,00
	Einzahlungen - Finanzierung - Mittelaufbringung	347.343,64	704.800,00	103.000,00	60.000,00	60.000,00	60.000,00	1.335.100,00
	Mittel aus Geldfluss aus der operativen Gebarung	347.343,64	0,00	0,00	0,00	0,00	0,00	347.300,00
6/850000+829910	Sonstige Erträge	105.008,77						105.000,00
6/850000+829960	Sonstige Erträge (IÜ VJ)	242.334,87						242.300,00
	Bedarfszuweisungen/KTZ	0,00	6.800,00	3.000,00	3.000,00	3.000,00	3.000,00	18.800,00
6/850000+301000	Kapitaltransfers von Ländern, Landesfonds und Landeskammern		6.800,00	3.000,00	3.000,00	3.000,00	3.000,00	18.800,00
	Haushaltsrücklagen/Zahlungsmittelreserven	0,00	0,00	0,00	0,00	0,00	0,00	0,00
	Sonstige Kapitaltransfers und Subventionen	0,00	98.000,00	9.000,00	9.000,00	9.000,00	9.000,00	134.000,00
6/850000+300000	Kapitaltransferzahlungen von Bund und Bundesfonds		98.000,00	9.000,00	9.000,00	9.000,00	9.000,00	134.000,00
6/850000+307000	Kapitaltransfers von privaten Haushalten und privaten Organisationen ohne Erwerbszweck und andere							
	Darlehen	0,00	600.000,00	91.000,00	48.000,00	48.000,00	48.000,00	835.000,00
8/25	Wasserversorgung BA 09		600.000,00	91.000,00	48.000,00	48.000,00	48.000,00	835.000,00
	Finanzierungsleasing	0,00	0,00	0,00	0,00	0,00	0,00	0,00
	Veräußerung langfristiges Vermögen und sonstiges	0,00	0,00	0,00	0,00	0,00	0,00	0,00
Finanzierungsergebnis 1000007		209.326,30	-209.300,00	0,00	0,00	0,00	0,00	0,00
	<i>inklusive Vorjahre (gerundet)</i>		0,00	0,00	0,00	0,00	0,00	

1. Nachtragsvoranschlag 2022

Nachweis der Investitionstätigkeit

Marktgemeinde Emmersdorf

Vorhaben	Vorhabensbezeichnung	RA Vorjahre	VA 2022	Plan 2023	Plan 2024	Plan 2025	Plan 2026	Plan Gesamt (gerundet)
Konto	Bezeichnung							
1000009	Güterwegebau (1990 bis 2999)							
	Auszahlungen - Investitionen - Mittelverwendung	33.511,97	50.000,00	0,00	0,00	0,00	0,00	83.500,00
	Anschaffungs- oder Herstellungskosten	33.511,97	50.000,00	0,00	0,00	0,00	0,00	83.500,00
	5/710000-002000 Güterwege-Erhaltung 2022		50.000,00					50.000,00
	5/710000-002021 Güterwegeerhaltung 2020	18.109,20						18.100,00
	5/710000-002022 Güterwegeerhaltung 2021	15.402,77						15.400,00
	Einzahlungen - Finanzierung - Mittelaufbringung	33.511,97	50.000,00	0,00	0,00	0,00	0,00	83.500,00
	Mittel aus Geldfluss aus der operativen Gebarung	18.111,97	25.000,00	0,00	0,00	0,00	0,00	43.100,00
	6/710000+829910 Sonstige Erträge	6.154,23	25.000,00					31.200,00
	6/710000+829911 Sonstige Erträge Katastrophenfond	11.957,74						12.000,00
	Bedarfszuweisungen/KTZ	15.400,00	25.000,00	0,00	0,00	0,00	0,00	40.400,00
	6/710000+301000 Kapitaltransfers von Ländern Agrarabteilung	7.700,00	12.500,00					20.200,00
	6/710000+871000 Bedarfszuweisungen	7.700,00						7.700,00
	6/710000+871110 Kapitaltransfers aus Gemeinde- Bedarfszuweisungsmittel		12.500,00					12.500,00
	Haushaltsrücklagen/Zahlungsmittelreserven	0,00	0,00	0,00	0,00	0,00	0,00	0,00
	Sonstige Kapitaltransfers und Subventionen	0,00	0,00	0,00	0,00	0,00	0,00	0,00
	Darlehen	0,00	0,00	0,00	0,00	0,00	0,00	0,00
	Finanzierungsleasing	0,00	0,00	0,00	0,00	0,00	0,00	0,00
	Veräußerung langfristiges Vermögen und sonstiges	0,00	0,00	0,00	0,00	0,00	0,00	0,00
Finanzierungsergebnis 1000009		0,00	0,00	0,00	0,00	0,00	0,00	0,00
	<i>inklusive Vorjahre (gerundet)</i>		0,00	0,00	0,00	0,00	0,00	

1. Nachtragsvoranschlag 2022

Nachweis der Investitionstätigkeit

Marktgemeinde Emmersdorf

Vorhaben	Vorhabensbezeichnung	RA Vorjahre	VA 2022	Plan 2023	Plan 2024	Plan 2025	Plan 2026	Plan Gesamt (gerundet)
Konto	Bezeichnung							
1000013	Wohnung Hofamt 15/3 (2016 bis 2023)							
Geplante Gesamtkosten:	157.000,00							
Auszahlungen - Investitionen - Mittelverwendung		0,00	157.000,00	0,00	0,00	0,00	0,00	157.000,00
Anschaffungs- oder Herstellungskosten		0,00	157.000,00	0,00	0,00	0,00	0,00	157.000,00
5/853000-729910	Sonstige Aufwendungen Zuf. an Bauhof-Neubau		123.500,00					123.500,00
5/853000-729911	Sonstige Aufwendungen Zuf. an operativ. Wohnhaus (Schuldentilgung)		33.500,00					33.500,00
Einzahlungen - Finanzierung - Mittelaufbringung		0,00	157.000,00	0,00	0,00	0,00	0,00	157.000,00
Mittel aus Geldfluss aus der operativen Gebarung		0,00	157.000,00	0,00	0,00	0,00	0,00	157.000,00
6/853000+000000	Bebaute Grundstücke		157.000,00					157.000,00
Bedarfszuweisungen/KTZ		0,00	0,00	0,00	0,00	0,00	0,00	0,00
Haushaltsrücklagen/Zahlungsmittelreserven		0,00	0,00	0,00	0,00	0,00	0,00	0,00
Sonstige Kapitaltransfers und Subventionen		0,00	0,00	0,00	0,00	0,00	0,00	0,00
Darlehen		0,00	0,00	0,00	0,00	0,00	0,00	0,00
Finanzierungsleasing		0,00	0,00	0,00	0,00	0,00	0,00	0,00
Veräußerung langfristiges Vermögen und sonstiges		0,00	0,00	0,00	0,00	0,00	0,00	0,00
Finanzierungsergebnis 1000013		0,00	0,00	0,00	0,00	0,00	0,00	0,00
	<i>inklusive Vorjahre (gerundet)</i>		0,00	0,00	0,00	0,00	0,00	

1. Nachtragsvoranschlag 2022

Nachweis der Investitionstätigkeit

Marktgemeinde Emmersdorf

Vorhaben	Vorhabensbezeichnung		RA Vorjahre	VA 2022	Plan 2023	Plan 2024	Plan 2025	Plan 2026	Plan Gesamt (gerundet)
Konto	Bezeichnung								
1000016	Grundankauf (2015 bis 2028)								
	Auszahlungen - Investitionen - Mittelverwendung		97.232,14	202.800,00	0,00	0,00	0,00	0,00	300.000,00
	Anschaffungs- oder Herstellungskosten		97.232,14	202.800,00	0,00	0,00	0,00	0,00	300.000,00
5/840000-729910	Sonstige Aufwendungen Zuf. an Güterwegebau UW 21		62.632,14	77.400,00					140.000,00
5/840000-729911	Sonstige Aufwendungen Zuf. an Wildbachverb. UW 21		34.600,00						34.600,00
5/840000-729912	Sonstige Aufwendungen (an Proj. Güterwege)			25.000,00					25.000,00
5/840000-729913	Sonstige Aufwendungen (an Proj. Bauhof-Neubau)			50.400,00					50.400,00
5/840000-729914	Sonstige Aufwendungen (an Proj. Dachbergwarte)			50.000,00					50.000,00
	Einzahlungen - Finanzierung - Mittelaufbringung		300.000,00	0,00	0,00	0,00	0,00	0,00	300.000,00
	Mittel aus Geldfluss aus der operativen Gebarung		300.000,00	0,00	0,00	0,00	0,00	0,00	300.000,00
6/840000+829960	Sonstige Erträge (SÜ VJ)		300.000,00						300.000,00
	Bedarfszuweisungen/KTZ		0,00	0,00	0,00	0,00	0,00	0,00	0,00
	Haushaltsrücklagen/Zahlungsmittelreserven		0,00	0,00	0,00	0,00	0,00	0,00	0,00
	Sonstige Kapitaltransfers und Subventionen		0,00	0,00	0,00	0,00	0,00	0,00	0,00
	Darlehen		0,00	0,00	0,00	0,00	0,00	0,00	0,00
	Finanzierungsleasing		0,00	0,00	0,00	0,00	0,00	0,00	0,00
	Veräußerung langfristiges Vermögen und sonstiges		0,00	0,00	0,00	0,00	0,00	0,00	0,00
Finanzierungsergebnis 1000016			202.767,86	-202.800,00	0,00	0,00	0,00	0,00	0,00
		<i>inklusive Vorjahre (gerundet)</i>		0,00	0,00	0,00	0,00	0,00	

1. Nachtragsvoranschlag 2022

Nachweis der Investitionstätigkeit

Marktgemeinde Emmersdorf

Vorhaben	Vorhabensbezeichnung	RA Vorjahre	VA 2022	Plan 2023	Plan 2024	Plan 2025	Plan 2026	Plan Gesamt (gerundet)
Konto	Bezeichnung							
1000020	Bauhof - Neubau (2022 bis 2026)							
Geplante Gesamtkosten: 1.130.000,00								
	Auszahlungen - Investitionen - Mittelverwendung	0,00	878.000,00	267.000,00	0,00	0,00	0,00	1.145.000,00
	Anschaffungs- oder Herstellungskosten	0,00	878.000,00	267.000,00	0,00	0,00	0,00	1.145.000,00
5/820200-010000	Gebäude und Bauten		878.000,00	167.000,00				1.045.000,00
5/820200-042000	Amts-, Betriebs- und Geschäftsausstattung			100.000,00				100.000,00
	Einzahlungen - Finanzierung - Mittelaufbringung	0,00	878.000,00	267.000,00	0,00	0,00	0,00	1.145.000,00
	Mittel aus Geldfluss aus der operativen Gebarung	0,00	652.000,00	0,00	0,00	0,00	0,00	652.000,00
6/820200+829910	Sonstige Erträge (Auflösung Proj. Grundankauf)		50.400,00					50.400,00
6/820200+829911	Sonstige Erträge (Proj. Verkauf Arzthaus)		360.000,00					360.000,00
6/820200+829912	Sonstige Erträge		118.100,00					118.100,00
6/820200+829914	Sonstige Erträge (Proj. Wohnungsverkauf)		123.500,00					123.500,00
	Bedarfszuweisungen/KTZ	0,00	226.000,00	267.000,00	0,00	0,00	0,00	493.000,00
6/820200+301000	Beitrag Land WA3 (HWS)			120.000,00				120.000,00
6/820200+301100	Beitrag Land Raumordnung		26.000,00	26.000,00				52.000,00
6/820200+301200	Beitrag Land energiesparende Maßnahmen			16.000,00				16.000,00
6/820200+871000	Kapitaltransfers aus Gemeinde-Bedarfszuweisungsmittel (2022)		200.000,00	105.000,00				305.000,00
	Haushaltsrücklagen/Zahlungsmittelreserven	0,00	0,00	0,00	0,00	0,00	0,00	0,00
	Sonstige Kapitaltransfers und Subventionen	0,00	0,00	0,00	0,00	0,00	0,00	0,00
	Darlehen	0,00	0,00	0,00	0,00	0,00	0,00	0,00
	Finanzierungsleasing	0,00	0,00	0,00	0,00	0,00	0,00	0,00
	Veräußerung langfristiges Vermögen und sonstiges	0,00	0,00	0,00	0,00	0,00	0,00	0,00
Finanzierungsergebnis 1000020		0,00	0,00	0,00	0,00	0,00	0,00	0,00
			<i>inklusive Vorjahre (gerundet)</i>	0,00	0,00	0,00	0,00	

1. Nachtragsvoranschlag 2022

Nachweis der Investitionstätigkeit

Marktgemeinde Emmersdorf

Vorhaben	Vorhabensbezeichnung	RA Vorjahre	VA 2022	Plan 2023	Plan 2024	Plan 2025	Plan 2026	Plan Gesamt (gerundet)
Konto	Bezeichnung							
1000021	Tourismus Dachbergwarte (2022 bis 2026)							
Geplante Gesamtkosten: 200.000,00								
	Auszahlungen - Investitionen - Mittelverwendung	0,00	200.000,00	0,00	0,00	0,00	0,00	200.000,00
	Anschaffungs- oder Herstellungskosten	0,00	200.000,00	0,00	0,00	0,00	0,00	200.000,00
5/770100-050000	Errichtung Dachbergwarte		200.000,00					200.000,00
	Einzahlungen - Finanzierung - Mittelaufbringung	0,00	200.000,00	0,00	0,00	0,00	0,00	200.000,00
	Mittel aus Geldfluss aus der operativen Gebarung	0,00	50.000,00	0,00	0,00	0,00	0,00	50.000,00
6/770100+829910	Sonstige Erträge (Proj. Grundankauf)		50.000,00					50.000,00
	Bedarfszuweisungen/KTZ	0,00	0,00	0,00	0,00	0,00	0,00	0,00
	Haushaltsrücklagen/Zahlungsmittelreserven	0,00	0,00	0,00	0,00	0,00	0,00	0,00
	Sonstige Kapitaltransfers und Subventionen	0,00	150.000,00	0,00	0,00	0,00	0,00	150.000,00
6/770100+303000	Kapitaltransfers von sonstigen Trägern des öffentlichen Rechts und Sozialversicherungsträgern		120.000,00					120.000,00
6/770100+307000	Vereinsleistungen		30.000,00					30.000,00
	Darlehen	0,00	0,00	0,00	0,00	0,00	0,00	0,00
	Finanzierungsleasing	0,00	0,00	0,00	0,00	0,00	0,00	0,00
	Veräußerung langfristiges Vermögen und sonstiges	0,00	0,00	0,00	0,00	0,00	0,00	0,00
Finanzierungsergebnis 1000021		0,00	0,00	0,00	0,00	0,00	0,00	0,00
			<i>inklusive Vorjahre (gerundet)</i>	0,00	0,00	0,00	0,00	0,00

1. Nachtragsvoranschlag 2022

Nachweis der Investitionstätigkeit

Marktgemeinde Emmersdorf

Vorhaben	Vorhabensbezeichnung	RA Vorjahre	VA 2022	Plan 2023	Plan 2024	Plan 2025	Plan 2026	Plan Gesamt (gerundet)
Konto	Bezeichnung							
1000022	Arzthaus Verkauf (2022 bis 2026)							
Geplante Gesamtkosten:	318.000,00							
Auszahlungen - Investitionen - Mittelverwendung		0,00	400.000,00	0,00	0,00	0,00	0,00	400.000,00
Anschaffungs- oder Herstellungskosten		0,00	400.000,00	0,00	0,00	0,00	0,00	400.000,00
5/510000-000000	Bebaute Grundstücke		40.000,00					40.000,00
5/510000-729910	Sonstige Aufwendungen (Zuf. an Bauhof-Neubau)		360.000,00					360.000,00
Einzahlungen - Finanzierung - Mittelaufbringung		0,00	400.000,00	0,00	0,00	0,00	0,00	400.000,00
Mittel aus Geldfluss aus der operativen Gebarung		0,00	400.000,00	0,00	0,00	0,00	0,00	400.000,00
6/510000+000000	Bebaute Grundstücke		400.000,00					400.000,00
Bedarfszuweisungen/KTZ		0,00	0,00	0,00	0,00	0,00	0,00	0,00
Haushaltsrücklagen/Zahlungsmittelreserven		0,00	0,00	0,00	0,00	0,00	0,00	0,00
Sonstige Kapitaltransfers und Subventionen		0,00	0,00	0,00	0,00	0,00	0,00	0,00
Darlehen		0,00	0,00	0,00	0,00	0,00	0,00	0,00
Finanzierungsleasing		0,00	0,00	0,00	0,00	0,00	0,00	0,00
Veräußerung langfristiges Vermögen und sonstiges		0,00	0,00	0,00	0,00	0,00	0,00	0,00
Finanzierungsergebnis 1000022		0,00	0,00	0,00	0,00	0,00	0,00	0,00
	<i>inklusive Vorjahre (gerundet)</i>		0,00	0,00	0,00	0,00	0,00	

1. Nachtragsvoranschlag 2022

Nachweis der Investitionstätigkeit

Marktgemeinde Emmersdorf

Vorhaben	Vorhabensbezeichnung	RA Vorjahre	VA 2022	Plan 2023	Plan 2024	Plan 2025	Plan 2026	Plan Gesamt (gerundet)
Konto	Bezeichnung							
1000023	Revitalisierung Donauarm (2022 bis 2028)							
Geplante Gesamtkosten: 1.500.000,00								
	Auszahlungen - Investitionen - Mittelverwendung	0,00	0,00	1.500.000,00	0,00	0,00	0,00	1.500.000,00
	Anschaffungs- oder Herstellungskosten	0,00	0,00	1.500.000,00	0,00	0,00	0,00	1.500.000,00
5/639100-004000	Wasser- und Abwasserbauten und -anlagen			1.500.000,00				1.500.000,00
	Einzahlungen - Finanzierung - Mittelaufbringung	0,00	0,00	1.500.000,00	0,00	0,00	0,00	1.500.000,00
	Mittel aus Geldfluss aus der operativen Gebarung	0,00	0,00	50.000,00	0,00	0,00	0,00	50.000,00
6/639100+829910	Sonstige Erträge			50.000,00				50.000,00
	Bedarfszuweisungen/KTZ	0,00	0,00	450.000,00	0,00	0,00	0,00	450.000,00
6/639100+301000	Kapitaltransfers von Ländern, Landesfonds und Landeskammern			450.000,00				450.000,00
	Haushaltsrücklagen/Zahlungsmittelreserven	0,00	0,00	0,00	0,00	0,00	0,00	0,00
	Sonstige Kapitaltransfers und Subventionen	0,00	0,00	1.000.000,00	0,00	0,00	0,00	1.000.000,00
6/639100+300000	Kapitaltransfers von Bund, Bundesfonds und Bundeskammern			900.000,00				900.000,00
6/639100+303000	Kapitaltransfers von sonstigen Trägern des öffentlichen Rechts und Sozialversicherungsträgern			100.000,00				100.000,00
	Darlehen	0,00	0,00	0,00	0,00	0,00	0,00	0,00
	Finanzierungsleasing	0,00	0,00	0,00	0,00	0,00	0,00	0,00
	Veräußerung langfristiges Vermögen und sonstiges	0,00	0,00	0,00	0,00	0,00	0,00	0,00
Finanzierungsergebnis 1000023		0,00	0,00	0,00	0,00	0,00	0,00	0,00
			<i>inklusive Vorjahre (gerundet)</i>	0,00	0,00	0,00	0,00	

1. Nachtragsvoranschlag 2022

Nachweis der Investitionstätigkeit

Marktgemeinde Emmersdorf

Salden Finanzierungsergebnisse		RA Vorjahre	VA 2022	Plan 2023	Plan 2024	Plan 2025	Plan 2026	Plan Gesamt (gerundet)
1000001	Straßenbau (1990 bis 2999)							
	Auszahlungen - Investitionen - Mittelverwendung	633.459,46	477.600,00	95.000,00	0,00	0,00	0,00	1.206.100,00
	Einzahlungen - Finanzierung - Mittelherkunft	855.225,09	255.800,00	95.000,00	0,00	0,00	0,00	1.206.000,00
		221.765,63	-221.800,00	0,00	0,00	0,00	0,00	0,00
	<i>inklusive Vorjahre (gerundet)</i>		0,00	0,00	0,00	0,00	0,00	
1000013	Wohnung Hofamt 15/3 (2016 bis 2023)							
	Auszahlungen - Investitionen - Mittelverwendung	0,00	157.000,00	0,00	0,00	0,00	0,00	157.000,00
	Einzahlungen - Finanzierung - Mittelherkunft	0,00	157.000,00	0,00	0,00	0,00	0,00	157.000,00
		0,00	0,00	0,00	0,00	0,00	0,00	0,00
	<i>inklusive Vorjahre (gerundet)</i>		0,00	0,00	0,00	0,00	0,00	
1000016	Grundankauf (2015 bis 2028)							
	Auszahlungen - Investitionen - Mittelverwendung	97.232,14	202.800,00	0,00	0,00	0,00	0,00	300.000,00
	Einzahlungen - Finanzierung - Mittelherkunft	300.000,00	0,00	0,00	0,00	0,00	0,00	300.000,00
		202.767,86	-202.800,00	0,00	0,00	0,00	0,00	0,00
	<i>inklusive Vorjahre (gerundet)</i>		0,00	0,00	0,00	0,00	0,00	
1000020	Bauhof - Neubau (2022 bis 2026)							
	Auszahlungen - Investitionen - Mittelverwendung	0,00	878.000,00	267.000,00	0,00	0,00	0,00	1.145.000,00
	Einzahlungen - Finanzierung - Mittelherkunft	0,00	878.000,00	267.000,00	0,00	0,00	0,00	1.145.000,00
		0,00	0,00	0,00	0,00	0,00	0,00	0,00
	<i>inklusive Vorjahre (gerundet)</i>		0,00	0,00	0,00	0,00	0,00	
1000021	Tourismus Dachbergwarte (2022 bis 2026)							
	Auszahlungen - Investitionen - Mittelverwendung	0,00	200.000,00	0,00	0,00	0,00	0,00	200.000,00
	Einzahlungen - Finanzierung - Mittelherkunft	0,00	200.000,00	0,00	0,00	0,00	0,00	200.000,00
		0,00	0,00	0,00	0,00	0,00	0,00	0,00
	<i>inklusive Vorjahre (gerundet)</i>		0,00	0,00	0,00	0,00	0,00	
1000022	Arzthaus Verkauf (2022 bis 2026)							
	Auszahlungen - Investitionen - Mittelverwendung	0,00	400.000,00	0,00	0,00	0,00	0,00	400.000,00
	Einzahlungen - Finanzierung - Mittelherkunft	0,00	400.000,00	0,00	0,00	0,00	0,00	400.000,00
		0,00	0,00	0,00	0,00	0,00	0,00	0,00
	<i>inklusive Vorjahre (gerundet)</i>		0,00	0,00	0,00	0,00	0,00	
1000023	Revitalisierung Donauarm (2022 bis 2028)							
	Auszahlungen - Investitionen - Mittelverwendung	0,00	0,00	1.500.000,00	0,00	0,00	0,00	1.500.000,00
	Einzahlungen - Finanzierung - Mittelherkunft	0,00	0,00	1.500.000,00	0,00	0,00	0,00	1.500.000,00
		0,00	0,00	0,00	0,00	0,00	0,00	0,00
	<i>inklusive Vorjahre (gerundet)</i>		0,00	0,00	0,00	0,00	0,00	

1. Nachtragsvoranschlag 2022

Nachweis der Investitionstätigkeit

Marktgemeinde Emmersdorf

Salden Finanzierungsergebnisse		RA Vorjahre	VA 2022	Plan 2023	Plan 2024	Plan 2025	Plan 2026	Plan Gesamt (gerundet)
1000003	Feuerwehr (1990 bis 2999)							
	Auszahlungen - Investitionen - Mittelverwendung	168.433,04	0,00	0,00	0,00	0,00	0,00	168.400,00
	Einzahlungen - Finanzierung - Mittelherkunft	27.814,00	12.500,00	12.500,00	12.500,00	12.500,00	90.700,00	168.500,00
		-140.619,04	12.500,00	12.500,00	12.500,00	12.500,00	90.700,00	100,00
	<i>inklusive Vorjahre (gerundet)</i>		-128.100,00	-115.600,00	-103.100,00	-90.600,00	100,00	
1000004	Wildbachverbauung (1990 bis 2999)							
	Auszahlungen - Investitionen - Mittelverwendung	27.000,00	0,00	0,00	0,00	0,00	0,00	27.000,00
	Einzahlungen - Finanzierung - Mittelherkunft	27.000,00	0,00	0,00	0,00	0,00	0,00	27.000,00
		0,00	0,00	0,00	0,00	0,00	0,00	0,00
	<i>inklusive Vorjahre (gerundet)</i>		0,00	0,00	0,00	0,00	0,00	
1000005	Abwasserbeseitigung (1990 bis 2999)							
	Auszahlungen - Investitionen - Mittelverwendung	183.797,94	422.300,00	182.000,00	100.000,00	100.000,00	100.000,00	1.088.100,00
	Einzahlungen - Finanzierung - Mittelherkunft	283.934,29	322.200,00	182.000,00	100.000,00	100.000,00	100.000,00	1.088.100,00
		100.136,35	-100.100,00	0,00	0,00	0,00	0,00	0,00
	<i>inklusive Vorjahre (gerundet)</i>		0,00	0,00	0,00	0,00	0,00	
1000006	Hochwasserschutz (1990 bis 2024)							
	Auszahlungen - Investitionen - Mittelverwendung	6.977.815,28	200.100,00	0,00	0,00	0,00	0,00	7.177.900,00
	Einzahlungen - Finanzierung - Mittelherkunft	6.877.954,76	300.000,00	0,00	0,00	0,00	0,00	7.178.000,00
		-99.860,52	99.900,00	0,00	0,00	0,00	0,00	0,00
	<i>inklusive Vorjahre (gerundet)</i>		0,00	0,00	0,00	0,00	0,00	
1000007	Wasserversorgung (1990 bis 2999)							
	Auszahlungen - Investitionen - Mittelverwendung	138.017,34	914.100,00	103.000,00	60.000,00	60.000,00	60.000,00	1.335.100,00
	Einzahlungen - Finanzierung - Mittelherkunft	347.343,64	704.800,00	103.000,00	60.000,00	60.000,00	60.000,00	1.335.100,00
		209.326,30	-209.300,00	0,00	0,00	0,00	0,00	0,00
	<i>inklusive Vorjahre (gerundet)</i>		0,00	0,00	0,00	0,00	0,00	
1000009	Güterwegebau (1990 bis 2999)							
	Auszahlungen - Investitionen - Mittelverwendung	33.511,97	50.000,00	0,00	0,00	0,00	0,00	83.500,00
	Einzahlungen - Finanzierung - Mittelherkunft	33.511,97	50.000,00	0,00	0,00	0,00	0,00	83.500,00
		0,00	0,00	0,00	0,00	0,00	0,00	0,00
	<i>inklusive Vorjahre (gerundet)</i>		0,00	0,00	0,00	0,00	0,00	
Saldo Investive Einzelvorhaben		493.516,58	-621.600,00	12.500,00	12.500,00	12.500,00	90.700,00	100,00
	<i>inklusive Vorjahre (gerundet)</i>		-128.100,00	-115.600,00	-103.100,00	-90.600,00	100,00	

1. Nachtragsvoranschlag 2022

Nachweis der Investitionstätigkeit

Marktgemeinde Emmersdorf

Salden Finanzierungsergebnisse	RA Vorjahre	VA 2022	Plan 2023	Plan 2024	Plan 2025	Plan 2026	Plan Gesamt (gerundet)
2777777 Sonstige Anschaffungen (2020 bis 2999)							
Auszahlungen - Investitionen - Mittelverwendung	287.397,78	273.900,00	100.500,00	84.000,00	69.000,00	69.000,00	883.800,00
Einzahlungen - Finanzierung - Mittelherkunft	0,00	0,00	0,00	0,00	0,00	0,00	0,00
	-287.397,78	-273.900,00	-100.500,00	-84.000,00	-69.000,00	-69.000,00	-883.800,00
<i>inklusive Vorjahre (gerundet)</i>		-561.300,00	-661.800,00	-745.800,00	-814.800,00	-883.800,00	
Saldo Sonstige Investitionen	-287.397,78	-273.900,00	-100.500,00	-84.000,00	-69.000,00	-69.000,00	-883.800,00
<i>inklusive Vorjahre (gerundet)</i>		-561.300,00	-661.800,00	-745.800,00	-814.800,00	-883.800,00	
Saldo der gesamten Investitionstätigkeit	206.118,80	-895.500,00	-88.000,00	-71.500,00	-56.500,00	21.700,00	-883.700,00
<i>inklusive Vorjahre (gerundet)</i>		-689.400,00	-777.400,00	-848.900,00	-905.400,00	-883.700,00	

Personaldaten iSd ÖStp (Anlage 4)

Gruppe 1 - gesamt	Dienstverhältnis zu Gemeinde, dienstleistend in einer Dienststelle, bezahlt aus dem Budget		Personalaufwendungen, Aktive, betriebsmäßige Darstellung exklusive Ausgliederungen				
	Köpfe	VBÄ	davon melden Gemeinden optional				gesamt
Bezüge (L und G: Unterklasse 50-55)			Nebengebühren (L und G: Gruppen 564-569)	Dienstgeberbeiträge (L und G: Unterklasse 58)	Weitere Aufwendungen	Kontenklasse 5	
BeamtInnen			0,00				
Vertragsbedienstete	20,00	15,94	611.700,00				
KV-Bedienstete (Kollektivvertrag)	7,00	0,37	62.000,00				
Summe	27,00	16,31	673.700,00	13.000,00	197.600,00	0,00	884.300,00
darunter (Teilmengen der Gruppe 1)							
MusikschullehrerInnen							
KindergärtnerInnen und							
Bedienstete nicht-ausgliederter Krankenanstalten							
Gruppe 1a - Ausbildungsverhältnisse (insb. Lehrlinge)							

Gruppe 2 - gesamt	Dienstverhältnis zur Gemeinde, dienstleistend bei sonstigem Rechtsträger, bezahlt aus dem Budget		Personalaufwendungen, Aktive, Ausgliederter				
	Köpfe	VBÄ	davon melden Gemeinden optional				gesamt
Bezüge (L und G: Unterklasse 50-55)			Nebengebühren (L und G: Gruppen 564-569)	Dienstgeberbeiträge (L und G: Unterklasse 58)	Weitere Aufwendungen	Kontenklasse 5	
BeamtInnen							
Vertragsbedienstete							
Summe	0,00	0,00					

1. Nachtragsvoranschlag 2022

Marktgemeinde Emmersdorf

BeamtInnen-PensionistInnen zum 31.12.2022			
	Anzahl	Ø-Pensionshöhe / Mt. ¹⁾	
RuhegenussbezieherInnen			
Hinterbliebene ²⁾			
Neue RuhegenussbezieherInnen im Bezugsjahr 2022			
	Anzahl	Ø-Pensionsantrittsalter	Ø-Pensionshöhe / Mt. ¹⁾
Alterspension ³⁾			
Dienstunfähigkeit ⁴⁾			
vorzeitige Pensionierung mit Abschlag ⁵⁾			
vorzeitige Pensionierung ohne Abschlag ⁶⁾			
Pensionierungen gesamt	0,0	0,0	0,0
1) Durchschnittspension im Dezember laut Personalstatistik-Festlegungen ohne Sonderzahlungen, ohne Pflegegeld und ohne sonstige Transferleistungen; brutto 2) Witwen-, Witwer-, Waisenversorgungsbezüge und vergleichbare Leistungen 3) Ruhebezüge aufgrund einer Ruhestandsversetzung durch Erklärung iSd § 15 iVm § 236c Abs. 1 BDG 1979, eines Übertritts in den Ruhestand oder einer vergleichbaren Regelung 4) Ruhebezüge aufgrund einer Ruhestandsversetzung wegen dauernder Dienstunfähigkeit 5) Ruhebezüge aufgrund einer Ruhestandsversetzung vor dem Mindestalter für eine Ruhestandsversetzung durch Erklärung iSd Z 3, die eine Minderung der Bemessungsgrundlage bewirkt (z.B. § 207n BDG 1979) 6) Ruhebezüge aufgrund einer Ruhestandsversetzung vor dem Mindestalter für eine Ruhestandsversetzung durch Erklärung iSd Z 3, die keine Minderung der Bemessungsgrundlage bewirkt (z.B. § 207n BDG 1979)			
Pensionsausgaben für das Bezugsjahr 2022			
Summe	0,00		

Nachweis über Transferzahlungen (Anlage 6a)

1. Nachtragsvoranschlag 2022

Marktgemeinde Emmersdorf

Nachweis über Transferzahlungen (Anlage 6a)

Haushaltskonto	Bezeichnung Ansatz	Bezeichnung Post	Summe Einzahlungen	Summe Auszahlungen
Transferzahlungen von/an Bund, Bundesfonds, Bundeskammern				
Gesamtsumme Transferzahlungen von/an Bund, Bundesfonds, Bundeskammern			1.867.500,00	0,00
Summe Kapitaltransfers			152.300,00	0,00
Summe Laufende Transfers			1.715.200,00	0,00
2/925000+859400	Ertragsanteile an gemeinschaft- lichen Bundesabgaben	Ertragsanteile nach abgest. Bevölkerungsschlüssel	1.628.000,00	
2/941000+860000	Sonstige Finanzaufweisungen nach dem FAG	Laufende Transferzahlungen von Bund und Bundesfonds (FAG)	87.200,00	
6/850000+300000	Betriebe der Wasserversorgung	Kapitaltransferzahlungen von Bund und Bundesfonds	98.000,00	
6/851000+300000	Betriebe der Abwasserbeseitigung	Kapitaltransferzahlungen von Bund und Bundesfonds	54.300,00	
Transferzahlungen von/an Länder, Landesfonds, Landesammern				
Gesamtsumme Transferzahlungen von/an Länder, Landesfonds, Landesammern			87.700,00	283.500,00
Summe Kapitaltransfers			0,00	0,00
Summe Laufende Transfers			87.700,00	283.500,00
2/023000+816000	Einwohneramt	Kostenbeiträge (Kostensätze) f.sonst. Leistungen (Wahlerevidenz)	800,00	
2/024000+816000	Wahlangelegenheiten	Kostenbeiträge (Kostensätze) f. sonstige Leistungen (Wahlen)	2.000,00	
2/240000+861100	Kindergärten	Laufende Transferzahlungen v. Länder (FSA. 3 % ZZ)	13.300,00	
2/853000+861000	Betriebe für die Einrichtung und Verwaltung von Wohn- u. Geschäftsgemeinden	Laufende Transferzahlungen von Ländern u. Landesfonds	1.600,00	
6/612000+871000	Gemeindestraßen	Bedarfsaufweisung	70.000,00	
1/220000-729000	Berufsbildende Pflichtschulen	Berufsschülerhaltungsbeitrag		100,00
1/419000-751000	Sonstige Einrichtungen und Maßnahmen	Wohnsitzgemeindebeitrag - SHG		5.000,00
1/419000-751100	Sonstige Einrichtungen und Maßnahmen	Sozialhilfeumlage		228.000,00
1/439000-751100	Sonstige Einrichtungen und Maßnahmen	Jugendwohlfahrtsumlage		44.000,00
1/510000-751100	Medizinische Bereichsversorgung	Laufende Transferzahlungen an Länder Landesfonds und Landesammern		6.400,00
Transferzahlungen von/an Gemeinden, Gemeindeverbände, Gemeindefonds				
Gesamtsumme Transferzahlungen von/an Gemeinden, Gemeindeverbände, Gemeindefonds			0,00	518.400,00
Summe Kapitaltransfers			0,00	0,00
Summe Laufende Transfers			0,00	518.400,00
1/320000-752000	Ausbildung in Musik und darstellender Kunst	MS-Umlage Jauerling		40.000,00
1/522000-752000	Reinhaltung der Luft	Beitr. Müllverb. Luftreinhaltegesetz		900,00
1/562000-752000	Sprengelbeiträge	Sprengelbeitrag NÖKAS		462.000,00
1/851000-752000	Betriebe der Abwasserbeseitigung	Kosten f. Abgabeneinhebung		10.000,00
1/920000-752000	Ausschließliche Gemeindeabgaben	Kosten d. GVU - Abgabeneinhebung		5.500,00

1. Nachtragsvoranschlag 2022

Marktgemeinde Emmersdorf

Nachweis über Transferzahlungen (Anlage 6a)

Haushaltskonto	Bezeichnung Ansatz	Bezeichnung Post	Summe Einzahlungen	Summe Auszahlungen
Transferzahlungen von/an Sozialversicherungsträger				
	Gesamtsumme Transferzahlungen von/an Sozialversicherungsträger		0,00	99.800,00
	Summe Kapitaltransfers		0,00	0,00
	Summe Laufende Transfers		0,00	99.800,00
1/212000-752000	Hauptschulen	Mittelschul-Umlagen		96.200,00
1/214000-752000	Schulen der Polytechnischen Lehrgänge	Poly-Schulumlagen		3.600,00
Transferzahlungen von/an sonst. Träger des öffentlichen Rechts				
	Gesamtsumme Transferzahlungen von/an sonst. Träger des öffentlichen Rechts		0,00	0,00
	Summe Kapitaltransfers		0,00	0,00
	Summe Laufende Transfers		0,00	0,00
Gesamtsumme			1.955.200,00	901.700,00

Nachweis über Haushaltsrücklagen und
Zahlungsmittelreserven (Anlage 6b)

1. Nachtragsvoranschlag 2022

Marktgemeinde Emmersdorf

Nachweis der Rücklagen ohne Innere Darlehen (936)

Haushaltsrücklagen		Rücklagenstand			Zahlungsmittelreserven		
Nr.	Verwendungszweck	31.12.2021	Zuführungen	Entnahmen	31.12.2022	Stand aktuell	Konto-/Sparbuchnummer

Einzelnachweis über Finanzschulden und Schuldendienst
(Anlage 6c)

1. Nachtragsvoranschlag 2022

Einzelnachweis über Finanzschulden und Schuldendienst (Anlage 6c)

Marktgemeinde Emmersdorf

Darlehen/Darlehensgeber Verwendung/Staat Aktenzahl	Laufzeit Währung/Zinssatz Ansatz Zinsindikator	Darlehenshöhe Gesamt	Buchwert 31.12.2021	Zugang	Tilgung	Zinsen	Summe Schuldendienst	Schuldendienst- ersätze	Buchwert 31.12.2022	Netto Schuldendienst
1. Darlehen für Investitionszwecke										
1.1. ... von Trägern des öffentlichen Rechts										
1.1.1. ... von Bund, Bundesfonds, Bundeskammern										
1.1.2. ... von Ländern, Landesfonds, Landeskammern										
1.1.3. ... von Gemeinden, Gemeindeverbänden, Gemeindefonds										
1.1.4. ... von Sozialversicherungsträgern										
1.1.5. ... von sonstigen Trägern des öffentlichen Rechts										
1.2. ... von Beteiligungen der Gebietskörperschaft (ohne Finanzunternehmungen)										
1.3. ... von Unternehmen (ohne Beteiligungen und ohne Finanzunternehmungen)										
1.4. ... von Finanzunternehmen										
1.4.1. ... von Finanzunternehmen im Inland										
2/1 Hypo NÖ Hochwasserschutz Detailplanung/AT 0466197505	2014 - 2039 EUR/2,283% 639000 euribor6m	230.000,00	166.800,00		9.000,00	2.000,00	11.000,00		157.800,00	11.000,00
2/2 Hypo NÖ Wohnbauförderung - Wohnhaus Hofamt, Gemeindeanteil an Gesamtsumme, 25,9740006 % /AT 7320771018	2001 - 2031 EUR/0,000% 853000 FIX verzinst	285.168,20	19.600,00		19.600,00		19.600,00			19.600,00
2/20 Hypo NÖ Hochwasserschutz/AT 0466243906	2015 - 2045 EUR/1,983% 639000 normal verzir	2.750.000,00	2.457.700,00		90.500,00	20.200,00	110.700,00		2.367.200,00	110.700,00
2/104 Hypo NÖ Kindergartenzu-/Umbau/AT 466297208	2018 - 2033 EUR/1,833% 240000 normal verzir	311.600,00	259.200,00		20.800,00	1.700,00	22.500,00	9.400,00	238.400,00	13.100,00
2/105 Hypo NÖ Sicherung Nahversorgung/AT 00466305804	2017 - 2028 EUR/1,629% 782000 FIX verzinst	62.600,00	44.200,00		6.100,00	500,00	6.600,00		38.100,00	6.600,00

1. Nachtragsvoranschlag 2022

Einzelnachweis über Finanzschulden und Schuldendienst (Anlage 6c)

Marktgemeinde Emmersdorf

Darlehen/Darlehensgeber Verwendung/Staat Aktenzahl	Laufzeit Währung/Zinssatz Zinsindikator	Darlehenshöhe Gesamt	Buchwert 31.12.2021	Zugang	Tilgung	Zinsen	Summe Schuldendienst	Schuldendienst- ersätze	Buchwert 31.12.2022	Netto Schuldendienst
6/12 Bank Austria Creditanstalt / Abwasserbeseitigung BA02/AT 88028201	1998 - 2033 EUR/2,000% FIX verzinst	428.067,48	172.900,00		13.500,00	3.400,00	16.900,00		159.400,00	16.900,00
6/19 Bank Austria Creditanstalt / Abwasserbeseitigung BA02/AT 88028202	1998 - 2033 EUR/2,000% FIX verzinst	1.319.718,52	97.500,00		64.700,00	1.600,00	66.300,00		32.800,00	66.300,00
7/13 Kommunalkredit Austria AG Abwasserbeseitigung BA 03/AT 90035001	1997 - 2033 EUR/2,000% FIX verzinst	410.515,45	165.800,00		13.000,00	3.200,00	16.200,00		152.800,00	16.200,00
7/15 Kommunalkredit Austria AG Abwasserbeseitigung BA 04/AT 90057001	1994 - 2034 EUR/2,000% FIX verzinst	576.495,33	264.600,00		18.000,00	5.200,00	23.200,00		246.600,00	23.200,00
8/6 BAWAG PSK Hochwassersanierung 2013/AT 00540054690	2014 - 2044 EUR/2,083% euribor6m	223.300,00	64.500,00		2.800,00	300,00	3.100,00		61.700,00	3.100,00
8/16 BAWAG PSK Abwasserbeseitigung (Reith) BA 07/AT 00540020787	2009 - 2034 EUR/1,943% euribor6m	384.600,00	169.600,00		12.800,00	500,00	13.300,00		156.800,00	13.300,00
8/17 BAWAG PSK Abwasserbeseitigung BA 05/AT 1165938	2003 - 2033 EUR/2,608% euribor6m	771.700,00	366.400,00		31.300,00	1.000,00	32.300,00		335.100,00	32.300,00
8/19 BAWAG PSK Kindergartenzu- u. umbau/AT 00540036390	2011 - 2036 EUR/1,943% euribor3m	457.500,00	243.200,00		16.800,00	600,00	17.400,00	3.900,00	226.400,00	13.500,00
8/22 BAWAG PSK FF-Neubau/AT 540054703	2014 - 2039 EUR/2,083% euribor6m	455.400,00	322.600,00		19.000,00	1.500,00	20.500,00	900,00	303.600,00	19.600,00
8/23 BAWAG PSK Hochwasserschutz Ergänzung/AT AT46 6000 0005 40	2020 - 2030 EUR/3,200% FIX verzinst	300.000,00		300.000,00	9.000,00	2.300,00	11.300,00		291.000,00	11.300,00

1. Nachtragsvoranschlag 2022

Einzelnachweis über Finanzschulden und Schuldendienst (Anlage 6c)

Marktgemeinde Emmersdorf

Darlehen/Darlehensgeber Verwendung/Staat Aktenzahl	Laufzeit Währung/Zinssatz Zinsindikator	Darlehenshöhe Gesamt	Buchwert 31.12.2021	Zugang	Tilgung	Zinsen	Summe Schuldendienst	Schuldendienst- ersätze	Buchwert 31.12.2022	Netto Schuldendienst
8/24 BAWAG PSK Abwasserbeseitigung BA 16/AT AT72 6000 0005 40 851000	2022 - 2052 EUR/3,200% FIX verzinst	260.000,00		260.000,00					260.000,00	
8/25 BAWAG PSK Wasserversorgung BA 09/AT AT50 6000 0005 40 850000	2022 - 2052 EUR/3,200% FIX verzinst	600.000,00		600.000,00					600.000,00	
10/21 Raiffeisenbank Mittleres N Wasserversorgung BA 06, AT88 3293 9003 0350 0402/AT Raiffeisenbank Reg 850000	2014 - 2039 EUR/2,483% euribor6m	169.600,00	118.700,00		6.800,00	2.200,00	9.000,00		111.900,00	9.000,00
10/23 Raiffeisenbank Mittleres N Abwasserbeseitigung BA 08, AT35 3293 9004 0350 0402 /AT Raiffeisenbank Reg 851000	2014 - 2039 EUR/2,483% euribor6m	121.800,00	87.700,00		4.900,00	1.800,00	6.700,00		82.800,00	6.700,00
10/24 Raiffeisenbank Mittleres N Wohnhausanlage Hofamt 15 (Umschuldu, Gemeindeanteil an Gesamtsumme, 13,73306 % /AT 1-01.000.405 853000	2012 - 2026 EUR/0,990% euribor6m	415.072,91	20.000,00		20.000,00	400,00	20.400,00	1.600,00		18.800,00
10/25 Raiffeisenbank Mittleres N FF-Auto Emmersdorf/AT AT88 3293 9002 03 163000	2013 - 2032 EUR/1,368% euribor6m	113.000,00	62.200,00		5.600,00	1.500,00	7.100,00		56.600,00	7.100,00

1.4.2. ... von Finanzunternehmen im Ausland

1.5. ... von Sonstigen

Zwischensumme			5.103.200,00	1.160.000,00	384.200,00	49.900,00	434.100,00	15.800,00	5.879.000,00	418.300,00
----------------------	--	--	---------------------	---------------------	-------------------	------------------	-------------------	------------------	---------------------	-------------------

2. Finanzschulden für den laufenden Aufwand

2.1. ... von Trägern des öffentlichen Rechts

2.1.1. ... von Bund, Bundesfonds, Bundeskammern

2.1.2. ... von Ländern, Landesfonds, Landesammern

2.1.3. ... von Gemeinden, Gemeindeverbänden, Gemeindefonds

1. Nachtragsvoranschlag 2022

Einzelnachweis über Finanzschulden und Schuldendienst (Anlage 6c)

Marktgemeinde Emmersdorf

Darlehen/Darlehensgeber	Laufzeit	Darlehenshöhe	Buchwert	Zugang	Tilgung	Zinsen	Summe	Schuldendienst-	Buchwert	Netto
Verwendung/Staat	Währung/Zinssatz	Gesamt	31.12.2021				Schuldendienst	ersätze	31.12.2022	Schuldendienst
Aktenzahl	Ansatz	Zinsindikator								
2.1.4. ... von Sozialversicherungsträgern										
2.1.5. ... von sonstigen Trägern des öffentlichen Rechts										
2.2. ... von Beteiligungen der Gebietskörperschaft (ohne Finanzunternehmungen)										
2.3. ... von Unternehmen (ohne Beteiligungen und ohne Finanzunternehmungen)										
2.4. ... von Finanzunternehmen										
2.4.1. ... von Finanzunternehmen im Inland										
2.4.2. ... von Finanzunternehmen im Ausland										
2.5. ... von Sonstigen										
Zwischensumme			0,00	0,00	0,00	0,00	0,00	0,00	0,00	0,00
SUMME (1 und 2)			5.103.200,00	1.160.000,00	384.200,00	49.900,00	434.100,00	15.800,00	5.879.000,00	418.300,00
Davon ohne A85-89			3.620.400,00	300.000,00	179.600,00	30.600,00	210.200,00	14.200,00	3.740.800,00	196.000,00
Davon A85-89			1.482.800,00	860.000,00	204.600,00	19.300,00	223.900,00	1.600,00	2.138.200,00	222.300,00

Nachweis über hausinterne Vergütungen (Anlage 6f)

1. Nachtragsvoranschlag 2022

Marktgemeinde Emmersdorf

Nachweis über haushaltinterne Vergütungen (Anlage 6f)

Gruppenebene		Erträge	Aufwendungen
0	Vertretungskörper und allgemeine Verwaltung	26.500,00	0,00
1	Öffentliche Ordnung und Sicherheit	0,00	0,00
2	Unterricht, Erziehung, Sport und Wissenschaft	0,00	0,00
3	Kunst, Kultur und Kultus	0,00	0,00
4	Soziale Wohlfahrt und Wohnbauförderung	0,00	0,00
5	Gesundheit	0,00	0,00
6	Straßen- und Wasserbau, Verkehr	0,00	0,00
7	Wirtschaftsförderung	0,00	0,00
8	Dienstleistungen	0,00	26.500,00
9	Finanzwirtschaft	0,00	0,00
Summe		26.500,00	26.500,00

Nachweis Vermögen mit abgeänderter Nutzungsdauer

1. Nachtragsvoranschlag 2022

Marktgemeinde Emmersdorf

Nachweis Vermögen mit abgeänderter Nutzungsdauer

Konto	Bezeichnung	Nutzungsdauer lt. VRV	Abweichende Nutzungsdauer	Begründung
3/0060001/03864	Campinggebäude	50,0	50,0	Anpassung an ND Anlagenverzeichnis Steuerberatung Huber, GR-Beschluss 25.09.2019
3/0070003/03866	Zubau Campinghaus 1994	33,0	33,3	lt. Anlagenverzeichnis Steuerberatung Huber, Ernsthofer per 31.12.2016; GR-Beschluss 25.09.2019
3/0070003/03869	Sanierungskosten nach Hochwasser	33,0	10,0	lt. Anlagenverzeichnis Steuerberatung Huber, Ernsthofer per 31.12.2016; GR-Beschluss 25.09.2019
3/0460003/00546	Fa. Bayer Inox-Umfahrhydrant Fig. 5195 H4 DN 80 mm	33,0	10,0	lt. Nutzungsdauertabelle Kommunalakademie; GR-Beschluss 25.09.2019
4/0150004/03856	Feuerwehrrille 7 m Fa. Wittl	15,0	8,0	die vorgeschlagene Nutzungsdauer von 15 Jahren ist lt. GGR Karl Kerschbaumer (HBI) nicht realistisch, sondern 8 Jahre; GR-Beschluss 25.09.2019
4/0420001/03930	FLWPL-Änderung 2011	0,0	10,0	lt. Schulungsunterlage; GR-Beschluss 25.09.2019
4/0420001/03931	FLWPL-Änderung 2013	0,0	10,0	lt. Schulungsunterlage; GR-Beschluss 25.09.2019
4/0420001/03932	FLWPL-Änderung 2015	0,0	10,0	lt. Schulungsunterlage; GR-Beschluss 25.09.2019
4/0420001/03933	FLWPL-Änderung 2019	0,0	10,0	lt. Schulungsunterlage; GR-Beschluss 25.09.2019
4/0420001/03948	FLWPL-Änderung 2016	0,0	10,0	lt. Schulungsunterlage; GR-Beschluss 25.09.2019
4/0420001/03949	FLWPL-Änderung 2017	0,0	10,0	lt. Schulungsunterlage; GR-Beschluss 25.09.2019
4/0420001/04150	KT FLWPL-Änderung 2013	0,0	10,0	lt. Schulungsunterlage; GR-Beschluss 25.09.2019
4/0420001/04151	KT FLWPL-Änderung 2016	0,0	10,0	lt. Schulungsunterlage; GR-Beschluss 25.09.2019
5/0140003/03873	Solaranlage Fa. Xolar GmbH, Eberstallzell	20,0	10,0	lt. Anlagenverzeichnis Steuerberatung Huber per 31.10.2016; GR-Beschluss 25.09.2019
5/0240001/03875	Gewerbewaschmaschine Miele Elektro Bayer, Pöggstall	10,0	5,0	lt. Anlagenverzeichnis Steuerberatung Huber; GR-Beschluss 25.09.2019
5/0240001/03876	Rasenmähertraktor (anteilig) Fa. Jungwirth, Würmsdorf	10,0	5,0	lt. Anlagenverzeichnis Steuerberatung Huber per 31.12.2016; GR-Beschluss 25.09.2019
5/0460003/00493	Bugl Hydrant Pritz/Pichler	33,0	10,0	lt. Nutzungsdauertabelle Kommunalakademie; GR-Beschluss 25.09.2019
5/0460003/00545	Fa. Bayer Überflurhydrant Fig 5051 DN 80mm RD 1.5m	33,0	10,0	lt. Nutzungsdauertabelle Kommunalakad; GR-Beschluss 25.09.2019

Dienstpostenplan
- interne Anlage b

Dienstpostenplan / Stellenplan - Nachtragsvoranschlag 2022

Der Dienstpostenplan ist **Teil des Voranschlages** (§ 73 NÖ GO/ § 56 Abs. 3 NÖ STROG/ § 5 Abs. 1 Z 4. VRV 2015).
 Die Aufnahme eines Vertragsbediensteten darf nur erfolgen, wenn ein **im Dienstpostenplan vorgesehener Dienstposten frei ist** und die
 Aufnahmeerfordernisse erfüllt sind (§ 2 GVBG/ § 3 GBDO).

Dienstpostenplan im Voranschlag							
DZW	Bezeichnung des Dienstzweiges	Anzahl	Entlohnungs- gruppe	Funktionsverwendung			
				Anzahl	FGrp	Bezeichnung	Pzlg
56	Gehobener Verwaltungsdienst	3	6	1	9 ^{b)}	AmtsleiterIn	✓
70	Standesbeamtenfachdienst	1	5	-	-	-	-
16	Schulwart (VS u. G)	2	2	-	-	-	-
12	Kindergartenhilfsdienst	7	3	-	-	-	-
6	Klärfacharbeiter	2	5	1	6 ^{d)}	Betriebsleiter Kläranlage	-
				1	6 ^{d)}	HWS-Beauftragter Brandschutzbeauftragt.	-
11	Angelernter Arbeiter	2	3				
2	Facharbeiter	3	5	1	6 ^{d)}	Bauhofleiter	✓

Zeichenerklärung	
Funktionsdienstposten gem. § 2 Abs. 3 lit. a)-d) GBDO 1976	
leitender Gemeindebeamte	a)
Leiter einer Abteilung/ Amtes/ Referates/ wirtschaftlichen Unternehmung	b)
die mit einem Leiterposten (lit.a und b) vergleichbaren DP	c)
DP mit hervorgehebener Verwendung	d)
Anspruch auf Personalzulage	✓

Bezeichnung des Dienstzweiges	Anzahl
freie Vereinbarungen	7

MFP - Ergebnishaushalt Gesamt 1. und 2. Ebene
- interne Vergütungen enthalten

1. Nachtragsvoranschlag 2022 (Plan 2023 - 2026)

MFP - Ergebnishaushalt Gesamt 1. und 2. Ebene - interne Vergütungen enthalten

Marktgemeinde Emmersdorf

MVAG	Mittelverwendungs- und aufbringungsgruppen (1. und 2. Ebene)	VA 2022 inkl. NVA	Plan 2023	Plan 2024	Plan 2025	Plan 2026
211	Erträge aus der operativen Verwaltungstätigkeit	3.808.900,00	2.817.000,00	2.771.100,00	2.788.600,00	2.805.400,00
2111	Erträge aus eigenen Abgaben	361.600,00	359.900,00	359.900,00	359.900,00	359.900,00
2112	Erträge aus Ertragsanteilen	1.628.000,00	1.644.300,00	1.660.700,00	1.677.300,00	1.694.100,00
2113	Erträge aus Gebühren	563.600,00	562.800,00	569.100,00	569.500,00	569.900,00
2114	Erträge aus Leistungen	113.500,00	135.800,00	116.700,00	116.700,00	116.700,00
2115	Erträge aus Besitz und wirtschaftlicher Tätigkeit	65.400,00	43.200,00	43.600,00	44.000,00	44.000,00
2116	Erträge aus Veräußerung und sonstige Erträge	1.076.800,00	71.000,00	21.100,00	21.200,00	20.800,00
2117	Nicht finanzierungswirksame operative Erträge					
212	Erträge aus Transfers	961.300,00	580.400,00	395.200,00	391.800,00	388.900,00
2121	Transferertrag von Trägern des öffentlichen Rechts	773.900,00	414.700,00	232.700,00	231.600,00	230.800,00
2122	Transferertrag von Beteiligungen					
2123	Transferertrag von Unternehmen (mit Finanzunternehmen)	20.000,00				
2124	Transferertrag von Haushalten und Organisationen ohne Erwerbscharakter	1.500,00	1.000,00	1.000,00	1.000,00	1.000,00
2125	Transferertrag vom Ausland					
2126	Investitions- und Tilgungszuschüsse zwischen Unternehmungen und Betrieben der Gebietskörperschaft und der Gebietskörperschaft					
2127	Nicht finanzierungswirksamer Transferertrag	165.900,00	164.700,00	161.500,00	159.200,00	157.100,00
213	Finanzerträge	200,00	200,00	200,00	200,00	200,00
2131	Erträge aus Zinsen	200,00	200,00	200,00	200,00	200,00
2132	Erträge aus Zinsen aus derivativen Finanzinstrumenten ohne Grundgeschäft					
2133	Erträge aus Gewinnentnahmen von marktbestimmten Betrieben					
2134	Sonstige Finanzerträge					
2135	Erträge aus Dividenden/Gewinnausschüttungen					
2136	Sonstige nicht finanzierungswirksame Finanzerträge					
21	Summe Erträge	4.770.400,00	3.397.600,00	3.166.500,00	3.180.600,00	3.194.500,00
221	Personalaufwand	884.300,00	855.800,00	882.000,00	907.400,00	933.600,00
2211	Personalaufwand (Bezüge, Nebengeb., Mehrleistungen)	686.700,00	657.500,00	677.800,00	697.200,00	717.400,00
2212	Gesetzlicher und freiwilliger Sozialaufwand	197.600,00	198.300,00	204.200,00	210.200,00	216.200,00
2213	Sonstiger Personalaufwand					
2214	Nicht finanzierungswirksamer Personalaufwand					
222	Sachaufwand (ohne Transferaufwand)	3.305.700,00	2.059.200,00	1.983.400,00	1.979.500,00	1.958.300,00
2221	Gebrauchs- und Verbrauchsgüter, Handelswaren	175.400,00	157.600,00	165.100,00	161.100,00	158.100,00
2222	Verwaltungs- und Betriebsaufwand	193.000,00	173.800,00	174.500,00	175.000,00	175.600,00

1. Nachtragsvoranschlag 2022 (Plan 2023 - 2026)

MFP - Ergebnishaushalt Gesamt 1. und 2. Ebene - interne Vergütungen enthalten

Marktgemeinde Emmersdorf

MVAG	Mittelverwendungs- und aufbringungsgruppen (1. und 2. Ebene)	VA 2022 inkl. NVA	Plan 2023	Plan 2024	Plan 2025	Plan 2026
2223	Leasing- und Mietaufwand	24.000,00	20.800,00	21.800,00	21.800,00	21.800,00
2224	Instandhaltung	548.300,00	341.100,00	358.800,00	362.300,00	358.600,00
2225	Sonstiger Sachaufwand	1.467.700,00	489.800,00	443.800,00	453.800,00	453.000,00
2226	Nicht finanzierungswirksamer Sachaufwand	897.300,00	876.100,00	819.400,00	805.500,00	791.200,00
223	Transferaufwand (laufende Transfers und Kapitaltransfers)	989.100,00	986.500,00	1.013.900,00	1.042.500,00	1.072.100,00
2231	Transferaufwand an Träger des öffentlichen Rechts	917.500,00	929.100,00	956.500,00	985.100,00	1.014.700,00
2232	Transferaufwand an Beteiligungen					
2233	Transferaufwand an Unternehmen (mit Finanzunternehmen)	51.400,00	42.800,00	42.800,00	42.800,00	42.800,00
2234	Transferaufwand an Haushalte und Organisationen ohne Erwerbscharakter	20.200,00	14.600,00	14.600,00	14.600,00	14.600,00
2235	Transferaufwand an das Ausland					
2236	Investitions- und Tilgungszuschüsse zwischen Unternehmungen und Betrieben der Gebietskörperschaft und der Gebietskörperschaft					
2237	Nicht finanzierungswirksamer Transferaufwand					
224	Finanzaufwand	51.100,00	47.600,00	44.100,00	41.300,00	38.500,00
2241	Zinsen aus Finanzschulden, Finanzierungsleasing, Forderungskauf und derivativen Finanzinstrumenten mit Grundgeschäft	49.900,00	46.400,00	42.900,00	40.100,00	37.300,00
2242	Zinsen und sonstige Aufwendungen aus derivativen Finanzinstrumenten ohne Grundgeschäft					
2243	Gewinnentnahmen von Unternehmungen und marktbestimmten Betrieben der Gebietskörperschaft (innerhalb der Gebietskörperschaft)					
2244	Sonstiger Finanzaufwand	1.200,00	1.200,00	1.200,00	1.200,00	1.200,00
2245	Nicht finanzierungswirksamer Finanzaufwand					
22	Summe Aufwendungen	5.230.200,00	3.949.100,00	3.923.400,00	3.970.700,00	4.002.500,00
SA0	Saldo (0) Nettoergebnis (21 - 22)	-459.800,00	-551.500,00	-756.900,00	-790.100,00	-808.000,00
230	Entnahmen von Haushaltsrücklagen	0,00	0,00	0,00	0,00	0,00
2301	Entnahmen von Haushaltsrücklagen					
240	Zuweisung an Haushaltsrücklagen	0,00	0,00	0,00	0,00	0,00
2401	Zuweisung an Haushaltsrücklagen					
23	Summe Haushaltsrücklagen	0,00	0,00	0,00	0,00	0,00
SA00	Nettoergebnis nach Zuweisung und Entnahmen von Haushaltsrücklagen (Saldo 0 +/- SU23)	-459.800,00	-551.500,00	-756.900,00	-790.100,00	-808.000,00

MFP - Finanzierungshaushalt Gesamt 1. und 2. Ebene
- interne Vergütungen enthalten

1. Nachtragsvoranschlag 2022 (Plan 2023 - 2026)

MFP - Finanzierungshaushalt Gesamt 1. und 2. Ebene - interne Vergütungen enthalten

Marktgemeinde Emmersdorf

MVAG	Mittelverwendungs- und aufbringungsgruppen (1. und 2. Ebene)	VA 2022 inkl. NVA	Plan 2023	Plan 2024	Plan 2025	Plan 2026
311	Einzahlungen aus der operativen Verwaltungstätigkeit	3.789.000,00	2.800.200,00	2.754.200,00	2.771.600,00	2.788.300,00
3111	Einzahlungen aus eigenen Abgaben	361.600,00	359.900,00	359.900,00	359.900,00	359.900,00
3112	Einzahlungen aus Ertragsanteilen	1.628.000,00	1.644.300,00	1.660.700,00	1.677.300,00	1.694.100,00
3113	Einzahlungen aus Gebühren	563.600,00	562.800,00	569.100,00	569.500,00	569.900,00
3114	Einzahlungen aus Leistungen	113.500,00	135.800,00	116.700,00	116.700,00	116.700,00
3115	Einzahlungen aus Besitz und wirtschaftlicher Tätigkeit	65.400,00	43.200,00	43.600,00	44.000,00	44.000,00
3116	Einzahlungen aus Veräußerung von geringwertigen Wirtschaftsgütern (GWG) und sonstige Einzahlungen	1.056.900,00	54.200,00	4.200,00	4.200,00	3.700,00
312	Einzahlungen aus Transfers (ohne Kapitaltransfers)	795.400,00	415.700,00	233.700,00	232.600,00	231.800,00
3121	Transferzahlungen von Trägern des öffentlichen Rechts	773.900,00	414.700,00	232.700,00	231.600,00	230.800,00
3122	Transferzahlungen von Beteiligungen					
3123	Transferzahlungen von Unternehmen (inkl. Finanzunternehmen)	20.000,00				
3124	Transferzahlungen von Haushalte und Organisationen ohne Erwerbscharakter	1.500,00	1.000,00	1.000,00	1.000,00	1.000,00
3125	Transferzahlungen vom Ausland					
3126	Investitions- und Tilgungszuschüsse zwischen Unternehmungen und Betrieben der Gebietskörperschaft und der Gebietskörperschaft					
313	Einzahlungen aus Finanzerträgen	200,00	200,00	200,00	200,00	200,00
3131	Einzahlungen aus Zinserträgen	200,00	200,00	200,00	200,00	200,00
3133	Einzahlungen aus Gewinnentnahmen von marktbestimmten Betrieben					
3134	Sonstige Einzahlungen aus Finanzerträgen					
3135	Einzahlungen aus Dividenden/Gewinnausschüttungen					
31	Summe Einzahlungen operative Gebarung	4.584.600,00	3.216.100,00	2.988.100,00	3.004.400,00	3.020.300,00
321	Auszahlungen aus Personalaufwand	884.300,00	855.800,00	882.000,00	907.400,00	933.600,00
3211	Auszahlungen für Personalaufwand Bezüge, Nebengebühren, und Mehrleistungsvergütungen)	686.700,00	657.500,00	677.800,00	697.200,00	717.400,00
3212	Auszahlungen für gesetzliche und freiwillige Sozialaufwendungen	197.600,00	198.300,00	204.200,00	210.200,00	216.200,00
3213	Auszahlungen aus sonstigem Personalaufwand					
322	Auszahlungen aus Sachaufwand (ohne Transferaufwand)	2.408.400,00	1.183.100,00	1.164.000,00	1.174.000,00	1.167.100,00
3221	Auszahlungen für Gebrauchs- und Verbrauchsgüter, Handelswaren	175.400,00	157.600,00	165.100,00	161.100,00	158.100,00
3222	Auszahlungen für Verwaltungs- und Betriebsaufwand	193.000,00	173.800,00	174.500,00	175.000,00	175.600,00
3223	Auszahlungen für Leasing- und Mietaufwand	24.000,00	20.800,00	21.800,00	21.800,00	21.800,00
3224	Auszahlungen für Instandhaltung	548.300,00	341.100,00	358.800,00	362.300,00	358.600,00
3225	Sonstige Auszahlungen aus Sachaufwand	1.467.700,00	489.800,00	443.800,00	453.800,00	453.000,00
323	Auszahlungen aus Transfers (ohne Kapitaltransfers)	985.100,00	986.500,00	1.013.900,00	1.042.500,00	1.072.100,00
3231	Transferzahlungen an Träger des öffentlichen Rechts	917.500,00	929.100,00	956.500,00	985.100,00	1.014.700,00
3232	Transferzahlungen an Beteiligungen					

1. Nachtragsvoranschlag 2022 (Plan 2023 - 2026)

MFP - Finanzierungshaushalt Gesamt 1. und 2. Ebene - interne Vergütungen enthalten

Marktgemeinde Emmersdorf

MVAG	Mittelverwendungs- und aufbringungsgruppen (1. und 2. Ebene)	VA 2022 inkl. NVA	Plan 2023	Plan 2024	Plan 2025	Plan 2026
3233	Transferzahlungen an Unternehmen (inkl. Finanzunternehmen)	47.400,00	42.800,00	42.800,00	42.800,00	42.800,00
3234	Transferzahlungen an Haushalte und Organisationen ohne Erwerbscharakter	20.200,00	14.600,00	14.600,00	14.600,00	14.600,00
3235	Transferzahlungen an das Ausland					
3236	Investitions- und Tilgungszuschüsse zwischen Unternehmungen und Betrieben der Gebietskörperschaft und der Gebietskörperschaft					
324	Auszahlungen aus Finanzaufwand	51.100,00	47.600,00	44.100,00	41.300,00	38.500,00
3241	Auszahlungen für Zinsaufwand, für Finanzierungsleasing, für Forderungskauf, für Finanzschulden und derivative Finanzinstrumente mit Grundgeschäft	49.900,00	46.400,00	42.900,00	40.100,00	37.300,00
3242	Auszahlungen für Zinsen aus derivativen Finanzinstrumenten ohne Grundgeschäft					
3243	Auszahlung aus Gewinnentnahmen von marktbestimmten Betrieben					
3244	Sonstige Auszahlungen aus Finanzaufwendungen	1.200,00	1.200,00	1.200,00	1.200,00	1.200,00
32	Summe Auszahlungen operative Gebarung	4.328.900,00	3.073.000,00	3.104.000,00	3.165.200,00	3.211.300,00
SA1	Saldo (1) Geldfluss aus der Operativen Gebarung (31 – 32)	255.700,00	143.100,00	-115.900,00	-160.800,00	-191.000,00
331	Einzahlungen aus der Investitionstätigkeit	560.200,00	0,00	0,00	0,00	0,00
3311	Einzahlungen aus der Veräußerung von immateriellem Vermögen					
3312	Einzahlungen aus der Veräußerung von Grundstücken und Grundstückeinrichtungen	560.200,00				
3313	Einzahlungen aus der Veräußerung von Gebäuden und Bauten					
3314	Einzahlungen aus der Veräußerung von technischen Anlagen, Fahrzeuge und Maschinen					
3315	Einzahlungen aus der Veräußerung von Amts-, Betriebs- und Geschäftsausstattung					
3316	Einzahlungen aus der Veräußerung von Kulturgütern					
3317	Einzahlungen aus der Veräußerung von Beteiligungen					
332	Einzahlungen aus der Rückzahlung von Darlehen sowie gewährten Vorschüssen	0,00	0,00	0,00	0,00	0,00
3321	Einzahlungen aus Darlehen an Träger des öffentlichen Rechts					
3322	Einzahlungen aus Darlehen an Beteiligungen					
3323	Einzahlungen aus Darlehen an Unternehmen und Haushalte					
3325	Einzahlungen aus Vorschüssen und Anzahlungen					
333	Einzahlungen aus Kapitaltransfers	557.600,00	1.726.600,00	104.300,00	103.800,00	181.500,00
3331	Kapitaltransferzahlungen von Trägern des öffentlichen Rechts	419.200,00	1.686.600,00	74.300,00	73.800,00	151.500,00
3332	Kapitaltransferzahlungen von Beteiligungen					
3333	Kapitaltransferzahlungen von Unternehmen					
3334	Kapitaltransferzahlungen von Haushalten und Organisationen ohne Erwerbscharakter	138.400,00	40.000,00	30.000,00	30.000,00	30.000,00
3335	Kapitaltransferzahlungen vom Ausland					
33	Summe Einzahlungen investive Gebarung	1.117.800,00	1.726.600,00	104.300,00	103.800,00	181.500,00
341	Auszahlungen aus der Investitionstätigkeit	3.456.000,00	2.247.500,00	244.000,00	229.000,00	229.000,00

1. Nachtragsvoranschlag 2022 (Plan 2023 - 2026)

MFP - Finanzierungshaushalt Gesamt 1. und 2. Ebene - interne Vergütungen enthalten

Marktgemeinde Emmersdorf

MVAG	Mittelverwendungs- und aufbringungsgruppen (1. und 2. Ebene)	VA 2022 inkl. NVA	Plan 2023	Plan 2024	Plan 2025	Plan 2026
3411	Auszahlungen für den Erwerb von immateriellem Vermögen	13.500,00				
3412	Auszahlungen für den Erwerb von Grundstücken und Grundstückseinrichtungen	2.147.800,00	1.914.000,00	175.500,00	175.500,00	175.500,00
3413	Auszahlungen für den Erwerb von Gebäuden und Bauten	1.148.100,00	167.000,00	2.000,00	2.000,00	2.000,00
3414	Auszahlungen für den Erwerb von technischen Anlagen, Fahrzeuge und Maschinen	27.700,00	7.000,00	7.000,00	7.000,00	7.000,00
3415	Auszahlungen für den Erwerb von Amts-, Betriebs- und Geschäftsausstattung	118.900,00	144.500,00	44.500,00	44.500,00	44.500,00
3416	Auszahlungen für den Erwerb von Kulturgütern		15.000,00	15.000,00		
3417	Auszahlungen für den Erwerb von Beteiligungen					
342	Auszahlungen von gewährten Darlehen sowie gewährten Vorschüssen	0,00	0,00	0,00	0,00	0,00
3421	Auszahlung von Darlehen an Träger des öffentlichen Rechts					
3422	Auszahlung von Darlehen an Beteiligungen					
3423	Auszahlung von Darlehen an Unternehmen und Haushalte					
3425	Auszahlungen von Vorschüssen und Anzahlungen					
343	Auszahlungen aus Kapitaltransfers	4.000,00	0,00	0,00	0,00	0,00
3431	Kapitaltransferzahlungen an Träger des öffentlichen Rechts					
3432	Kapitaltransferzahlungen an Beteiligungen					
3433	Kapitaltransferzahlungen an Unternehmen (Finanzunternehmen)	4.000,00				
3434	Kapitaltransferzahlungen an Haushalte und Organisationen ohne Erwerbscharakter					
3435	Kapitaltransferzahlungen an das Ausland					
34	Summe Auszahlungen investive Gebarung	3.460.000,00	2.247.500,00	244.000,00	229.000,00	229.000,00
SA2	Saldo (2) Geldfluss aus der Investiven Gebarung (33 – 34)	-2.342.200,00	-520.900,00	-139.700,00	-125.200,00	-47.500,00
SA3	Saldo (3) Nettofinanzierungssaldo (Saldo 1 + Saldo 2)	-2.086.500,00	-377.800,00	-255.600,00	-286.000,00	-238.500,00
351	Einzahlungen aus der Aufnahme von Finanzschulden	1.160.000,00	260.000,00	135.000,00	135.000,00	135.000,00
3511	Einzahlungen aus empfangenen Darlehen von öffentlichen Körperschaften und Rechtsträgern					
3512	Einzahlungen aus empfangenen Darlehen von Beteiligungen					
3513	Einzahlungen aus empfangenen Darlehen von Unternehmen und privaten Haushalten					
3514	Einzahlungen aus Finanzschulden (Finanzunternehmen)	1.160.000,00	260.000,00	135.000,00	135.000,00	135.000,00
353	Einzahlungen infolge eines Kapitaltausch bei derivativen Finanzinstrumenten mit Grundgeschäft	0,00	0,00	0,00	0,00	0,00
3530	Einzahlungen infolge eines Kapitaltausch bei derivativen Finanzinstrumenten mit Grundgeschäft					
355	Einzahlungen aus dem Abgang von Finanzinstrumenten	0,00	0,00	0,00	0,00	0,00
3550	Einzahlungen aus dem Abgang von Finanzinstrumenten					
35	Summe Einzahlungen aus der Finanzierungstätigkeit	1.160.000,00	260.000,00	135.000,00	135.000,00	135.000,00

1. Nachtragsvoranschlag 2022 (Plan 2023 - 2026)

MFP - Finanzierungshaushalt Gesamt 1. und 2. Ebene - interne Vergütungen enthalten

Marktgemeinde Emmersdorf

MVAG	Mittelverwendungs- und aufbringungsgruppen (1. und 2. Ebene)	VA 2022 inkl. NVA	Plan 2023	Plan 2024	Plan 2025	Plan 2026
361	Auszahlungen aus der Tilgung von Finanzschulden	384.200,00	320.900,00	290.000,00	292.500,00	294.600,00
3611	Auszahlungen aus empfangenen Darlehen von öffentlichen Körperschaften und Rechtsträgern	109.200,00	78.200,00	46.300,00	47.300,00	47.900,00
3612	Auszahlungen aus empfangenen Darlehen von Beteiligungen					
3613	Auszahlungen aus empfangenen Darlehen von Unternehmen und privaten Haushalten					
3614	Auszahlungen aus Finanzschulden	275.000,00	242.700,00	243.700,00	245.200,00	246.700,00
3615	Auszahlung aus der Rückzahlung von Leasingverbindlichkeiten					
363	Auszahlungen infolge eines Kapitaltausch bei derivativen Finanzinstrumenten mit Grundgeschäft	0,00	0,00	0,00	0,00	0,00
3630	Auszahlungen infolge eines Kapitaltausch bei derivativen Finanzinstrumenten mit Grundgeschäft					
365	Auszahlungen für den Erwerb von Finanzinstrumenten	0,00	0,00	0,00	0,00	0,00
3650	Auszahlungen für den Erwerb von Finanzinstrumenten					
36	Summe Auszahlungen aus der Finanzierungstätigkeit	384.200,00	320.900,00	290.000,00	292.500,00	294.600,00
SA4	Saldo (4) Geldfluss aus der Finanzierungstätigkeit (35 – 36)	775.800,00	-60.900,00	-155.000,00	-157.500,00	-159.600,00
SA5	Saldo (5) Geldfluss aus der voranschlagswirksamen Gebarung (Saldo 3 + Saldo 4)	-1.310.700,00	-438.700,00	-410.600,00	-443.500,00	-398.100,00

MFP - Schuldenentwicklung

Bezeichnung	VA 2022	Plan 2023	Plan 2024	Plan 2025	Plan 2026
Gesamte Schulden					
Buchwert 01.01.	5.103.200	5.205.200	5.144.300	4.989.300	4.831.800
Zugang	1.160.000	260.000	135.000	135.000	135.000
Tilgung	384.200	320.900	290.000	292.500	294.600
Buchwert 31.12.	5.879.000	5.144.300	4.989.300	4.831.800	4.672.200
Zinsen	49.900	46.400	42.900	40.100	37.300
Ersätze	15.800	14.400	12.700	11.200	9.800
Gesamt-Schuldendienst	434.100	367.300	332.900	332.600	331.900
nicht Maastricht-relevante Schulden					
Buchwert 01.01.	1.482.800	1.464.400	1.584.200	1.611.000	1.636.600
Zugang	860.000	260.000	135.000	135.000	135.000
Tilgung	204.600	140.200	108.200	109.400	110.200
Buchwert 31.12.	2.138.200	1.584.200	1.611.000	1.636.600	1.661.400
Zinsen	19.300	16.800	15.100	14.000	12.800
Ersätze	1.600	1.600	1.600	1.600	1.600
Gesamt-Schuldendienst	223.900	157.000	123.300	123.400	123.000
Maastricht-relevante Schulden					
Buchwert 01.01.	3.620.400	3.740.800	3.560.100	3.378.300	3.195.200
Zugang	300.000				
Tilgung	179.600	180.700	181.800	183.100	184.400
Buchwert 31.12.	3.740.800	3.560.100	3.378.300	3.195.200	3.010.800
Zinsen	30.600	29.600	27.800	26.100	24.500
Ersätze	14.200	12.800	11.100	9.600	8.200
Gesamt-Schuldendienst	210.200	210.300	209.600	209.200	208.900

Seite	Inhalt
3	Deckblatt
7	Vorbericht
13	NVA Ergebnishaushalt Gesamt 1. und 2. Ebene (Anlage 1a) - interne Vergütungen enthalten
17	NVA Finanzierungshaushalt Gesamt 1. und 2. Ebene (Anlage 1b) - interne Vergütungen enthalten
23	NVA Ergebnishaushalt Bereichsbudget 1. und 2. Ebene (Anlage 1a)
45	NVA Finanzierungshaushalt Bereichsbudget 1. und 2. Ebene (Anlage 1b)
87	Querschnitt (Anlage 5b)
93	NVA Ergebnis- und Finanzierungsvoranschlag Detailnachweis
179	NVA Haushaltspotential
185	NVA Nachweis der Investitionstätigkeit
205	Personaldaten iSd ÖStp (Anlage 4)
209	Nachweis über Transferzahlungen (Anlage 6a)
213	Nachweis über Haushaltsrücklagen und Zahlungsmittelreserven (Anlage 6b)
217	Einzelnachweis über Finanzschulden und Schuldendienst (Anlage 6c)
223	Nachweis über hausinterne Vergütungen (Anlage 6f)
227	Nachweis Vermögen mit abgeänderter Nutzungsdauer
231	Dienstpostenplan
235	MFP - Ergebnishaushalt Gesamt 1. und 2. Ebene - interne Vergütungen enthalten
239	MFP - Finanzierungshaushalt Gesamt 1. und 2. Ebene - interne Vergütungen enthalten
245	MFP - Schuldenentwicklung